

บริษัท โตเกียวมารีนประกันชีวิต (ประเทศไทย) จำกัด (มหาชน)

งบการเงิน

วันที่ 31 ธันวาคม พ.ศ. 2565



รายงานของผู้สอบบัญชีรับอนุญาต

เสนอ ผู้ถือหุ้นของบริษัท โตเกียวมารีนประกันชีวิต (ประเทศไทย) จำกัด (มหาชน)

ความเห็น

ข้าพเจ้าเห็นว่า งบการเงินแสดงฐานะการเงินของบริษัท โตเกียวมารีนประกันชีวิต (ประเทศไทย) จำกัด (มหาชน) ("บริษัท") ณ วันที่ 31 ธันวาคม พ.ศ. 2565 และผลการดำเนินงาน รวมถึงกระแสเงินสดสำหรับปีสิ้นสุดวันเดียวกัน โดยถูกต้องตามที่ควรในสาระสำคัญตามมาตรฐานการรายงานทางการเงิน

งบการเงินที่ตรวจสอบ

งบการเงินของบริษัทประกอบด้วย

- งบแสดงฐานะการเงิน ณ วันที่ 31 ธันวาคม พ.ศ. 2565
- งบกำไรขาดทุนเบ็ดเสร็จสำหรับปีสิ้นสุดวันเดียวกัน
- งบแสดงการเปลี่ยนแปลงส่วนของผู้ถือหุ้นสำหรับปีสิ้นสุดวันเดียวกัน
- งบกระแสเงินสดสำหรับปีสิ้นสุดวันเดียวกัน และ
- หมายเหตุประกอบงบการเงินซึ่งประกอบด้วยนโยบายการบัญชีที่สำคัญและหมายเหตุเรื่องอื่น ๆ

เกณฑ์ในการแสดงความเห็น

ข้าพเจ้าได้ปฏิบัติตามตรวจสอบตามมาตรฐานการสอบบัญชี ความรับผิดชอบของข้าพเจ้าได้กล่าวไว้ในส่วนของความรับผิดชอบของผู้สอบบัญชีต่อการตรวจสอบงบการเงินในรายงานของข้าพเจ้า ข้าพเจ้ามีความเป็นอิสระจากบริษัทตามข้อกำหนดจรรยาบรรณของผู้ประกอบวิชาชีพบัญชีที่กำหนดโดยสภาวิชาชีพบัญชีในส่วนที่เกี่ยวข้องกับการตรวจสอบงบการเงิน และข้าพเจ้าได้ปฏิบัติตามความรับผิดชอบด้านจรรยาบรรณอื่น ๆ ซึ่งเป็นไปตามข้อกำหนดเหล่านี้ ข้าพเจ้าเชื่อว่าหลักฐานการสอบบัญชีที่ข้าพเจ้าได้รับเพียงพอและเหมาะสมเพื่อใช้เป็นเกณฑ์ในการแสดงความเห็นของข้าพเจ้า



ความรับผิดชอบของผู้บริหารต่องบการเงิน

ผู้บริหารมีหน้าที่รับผิดชอบในการจัดทำและนำเสนองบการเงินเหล่านี้ โดยถูกต้องตามที่ควรตามมาตรฐานการรายงานทางการเงิน และรับผิดชอบต่อกรรมการควบคุมภายในที่ผู้บริหารพิจารณาว่าจำเป็นเพื่อให้สามารถจัดทำงบการเงินที่ปราศจากการแสดงข้อมูลที่ขัดต่อข้อเท็จจริงอันเป็นสาระสำคัญไม่ว่าจะเกิดจากการทุจริตหรือข้อผิดพลาด

ในการจัดทำงบการเงิน ผู้บริหารรับผิดชอบต่อประเมินความสามารถของบริษัทในการดำเนินงานต่อเนื่องเปิดเผยเรื่องที่เกี่ยวข้องกับการดำเนินงานต่อเนื่อง (ตามความเหมาะสม) และการใช้เกณฑ์การบัญชีสำหรับการดำเนินงานต่อเนื่องเว้นแต่ผู้บริหารมีความตั้งใจที่จะเลิกบริษัท หรือหยุดดำเนินงาน หรือไม่สามารถดำเนินงานต่อเนื่องต่อไปได้

คณะกรรมการตรวจสอบมีหน้าที่ในการกำกับดูแลกระบวนการในการจัดทำรายงานทางการเงินของบริษัท

ความรับผิดชอบของผู้สอบบัญชีต่อการตรวจสอบงบการเงิน

การตรวจสอบของข้าพเจ้ามีวัตถุประสงค์เพื่อให้ได้ความเชื่อมั่นอย่างสมเหตุสมผลว่างบการเงินโดยรวมปราศจากการแสดงข้อมูลที่ขัดต่อข้อเท็จจริงอันเป็นสาระสำคัญหรือไม่ ไม่ว่าจะเกิดจากการทุจริตหรือข้อผิดพลาด และเสนอรายงานของผู้สอบบัญชีซึ่งรวมความเห็นของข้าพเจ้าอยู่ด้วย ความเชื่อมั่นอย่างสมเหตุสมผลคือความเชื่อมั่นในระดับสูงแต่ไม่ได้เป็นการรับประกันว่าการปฏิบัติงานตรวจสอบตามมาตรฐานการสอบบัญชีจะสามารถตรวจพบข้อมูลที่ขัดต่อข้อเท็จจริงอันเป็นสาระสำคัญที่มีอยู่ได้เสมอไป ข้อมูลที่ขัดต่อข้อเท็จจริงอาจเกิดจากการทุจริตหรือข้อผิดพลาด และถือว่ามีสาระสำคัญเมื่อคาดการณ์อย่างสมเหตุสมผลได้ว่ารายการที่ขัดต่อข้อเท็จจริงแต่ละรายการหรือทุกรายการรวมกันจะมีผลต่อการตัดสินใจทางเศรษฐกิจของผู้ใช้งบการเงินเหล่านี้

ในการตรวจสอบของข้าพเจ้าตามมาตรฐานการสอบบัญชี ข้าพเจ้าได้ใช้ดุลยพินิจเยี่ยงผู้ประกอบวิชาชีพและการสังเกตและสงสัยเยี่ยงผู้ประกอบวิชาชีพตลอดการตรวจสอบ การปฏิบัติงานของข้าพเจ้ารวมถึง

- ระบุและประเมินความเสี่ยงจากการแสดงข้อมูลที่ขัดต่อข้อเท็จจริงอันเป็นสาระสำคัญในงบการเงิน ไม่ว่าจะเกิดจากการทุจริตหรือข้อผิดพลาด ออกแบบและปฏิบัติงานตามวิธีการตรวจสอบเพื่อตอบสนองต่อความเสี่ยงเหล่านั้น และได้หลักฐานการสอบบัญชีที่เพียงพอและเหมาะสมเพื่อเป็นเกณฑ์ในการแสดงความเห็นของข้าพเจ้า ความเสี่ยงที่ไม่พบข้อมูลที่ขัดต่อข้อเท็จจริงอันเป็นสาระสำคัญซึ่งเป็นผลมาจากการทุจริตจะสูงกว่าความเสี่ยงที่เกิดจากข้อผิดพลาด เนื่องจากการทุจริตอาจเกี่ยวกับการสมรู้ร่วมคิด การปลอมแปลงเอกสารหลักฐาน การตั้งใจละเว้นการแสดงผล การแสดงผลที่ไม่ตรงตามข้อเท็จจริงหรือการแทรกแซงการควบคุมภายใน
- ทำความเข้าใจในระบบการควบคุมภายในที่เกี่ยวข้องกับการตรวจสอบ เพื่อออกแบบวิธีการตรวจสอบที่เหมาะสมกับสถานการณ์ แต่ไม่ใช่เพื่อวัตถุประสงค์ในการแสดงความเห็นต่อความมีประสิทธิภาพของการควบคุมภายในของบริษัท

- ประเมินความเหมาะสมของนโยบายการบัญชีที่ผู้บริหารใช้และความสมเหตุสมผลของประมาณการทางบัญชีและการเปิดเผยข้อมูลที่เกี่ยวข้องซึ่งจัดทำขึ้นโดยผู้บริหาร
- สรุปเกี่ยวกับความเหมาะสมของการใช้เกณฑ์การบัญชีสำหรับการดำเนินงานต่อเนื่องของผู้บริหารจากหลักฐานการสอบบัญชีที่ได้รับ และประเมินว่ามีความไม่แน่นอนที่มีสาระสำคัญที่เกี่ยวกับเหตุการณ์หรือสถานการณ์ที่อาจเป็นเหตุให้เกิดข้อสงสัยอย่างมีนัยสำคัญต่อความสามารถของบริษัทในการดำเนินงานต่อเนื่องหรือไม่ ถ้าข้าพเจ้าได้ข้อสรุปว่ามีความไม่แน่นอนที่มีสาระสำคัญ ข้าพเจ้าต้องกล่าวไว้ในรายงานของผู้สอบบัญชีของข้าพเจ้าโดยให้ข้อสังเกตถึงการเปิดเผยข้อมูลในงบการเงินที่เกี่ยวข้อง หรือถ้าการเปิดเผยดังกล่าวไม่เพียงพอ ความเห็นของข้าพเจ้าจะเปลี่ยนแปลงไป ข้อสรุปของข้าพเจ้าขึ้นอยู่กับหลักฐานการสอบบัญชีที่ได้รับจนถึงวันที่ในรายงานของผู้สอบบัญชีของข้าพเจ้า อย่างไรก็ตาม เหตุการณ์หรือสถานการณ์ในอนาคตอาจเป็นเหตุให้บริษัทต้องหยุดการดำเนินงานต่อเนื่อง
- ประเมินการนำเสนอ โครงสร้างและเนื้อหาของงบการเงินโดยรวม รวมถึงการเปิดเผยข้อมูลว่างบการเงิน แสดงรายการและเหตุการณ์ในรูปแบบที่ทำให้มีการนำเสนอข้อมูลโดยถูกต้องตามที่ควรหรือไม่

ข้าพเจ้าได้สื่อสารกับคณะกรรมการตรวจสอบในเรื่องต่าง ๆ ที่สำคัญซึ่งรวมถึงขอบเขตและช่วงเวลาของการตรวจสอบตามที่ได้วางแผนไว้ ประเด็นที่มีนัยสำคัญที่พบจากการตรวจสอบ และข้อบกพร่องที่มีนัยสำคัญในระบบการควบคุมภายในหากข้าพเจ้าได้พบในระหว่างการตรวจสอบของข้าพเจ้า

ข้าพเจ้าได้ให้คำรับรองแก่คณะกรรมการตรวจสอบว่า ข้าพเจ้าได้ปฏิบัติตามข้อกำหนดจรรยาบรรณที่เกี่ยวข้องกับความเป็นอิสระและได้สื่อสารกับคณะกรรมการตรวจสอบเกี่ยวกับความสัมพันธ์ทั้งหมด ตลอดจนเรื่องอื่นซึ่งข้าพเจ้าเชื่อว่ามีเหตุผลที่บุคคลภายนอกอาจพิจารณาว่ากระทบต่อความเป็นอิสระของข้าพเจ้าและมาตรการที่ข้าพเจ้าใช้เพื่อป้องกันไม่ให้ข้าพเจ้าขาดความเป็นอิสระ

บริษัท ไพร่ชวอเตอร์เฮาส์คูเปอร์ส เอ็มเอเอส จำกัด



สกุณา แยม์สกุล

ผู้สอบบัญชีรับอนุญาตเลขที่ 4906

กรุงเทพมหานคร

24 มีนาคม พ.ศ. 2566

บริษัท โตเกียวมารีนประกันชีวิต (ประเทศไทย) จำกัด (มหาชน)

งบแสดงฐานะทางการเงิน

ณ วันที่ 31 ธันวาคม พ.ศ. 2565

		พ.ศ. 2565	พ.ศ. 2564
	หมายเหตุ	บาท	บาท
สินทรัพย์			
เงินสดและรายการเทียบเท่าเงินสดสุทธิ	9	1,339,721,849	1,172,535,671
เบี้ยประกันภัยค้ำรับสุทธิ	10, 37	745,212,852	641,629,507
รายได้จากการลงทุนค้ำรับ		69,844,329	64,419,548
ลูกหนี้จากสัญญาประกันภัยต่อ	11	110,356,323	43,609,395
สินทรัพย์ตราสารอนุพันธ์	12	112,757,156	452,812,333
สินทรัพย์ลงทุน			
เงินลงทุนในหลักทรัพย์	13	30,565,095,521	32,120,886,029
เงินให้กู้ยืมและดอกเบียค้ำรับสุทธิ	14	1,691,579,897	1,376,790,524
สินทรัพย์ลงทุนที่ผู้เอาประกันภัยรับความเสี่ยง	15	2,622,218	1,517,421
ที่ดิน อาคารและอุปกรณ์สุทธิ	16	121,687,384	115,900,562
สินทรัพย์สิทธิการใช้	17	290,856,783	191,562,226
สินทรัพย์ไม่มีตัวตนสุทธิ	18	172,620,019	132,943,395
สินทรัพย์ภาษีเงินได้รอตัดบัญชี	19	852,256,297	-
สินทรัพย์อื่น	20, 37	1,171,616,774	1,167,437,396
รวมสินทรัพย์		37,246,227,402	37,482,044,007



กรรมการ

栗田豊豪

นาย โตโยทาเกะ กุวาตะ

กรรมการ

จิระ เสรีประพันธ์

นายศุภศักดิ์ จิระเสรีประพันธ์

หมายเหตุประกอบงบการเงินเป็นส่วนหนึ่งของงบการเงินนี้

บริษัท โตเกียวมารีนประกันชีวิต (ประเทศไทย) จำกัด (มหาชน)

งบแสดงฐานะทางการเงิน (ต่อ)

ณ วันที่ 31 ธันวาคม พ.ศ. 2565

		พ.ศ. 2565	พ.ศ. 2564
	หมายเหตุ	บาท	บาท
หนี้สินและส่วนของผู้ถือหุ้น			
หนี้สิน			
เงินกู้ยืม	21	750,000,000	-
หนี้สินจากสัญญาประกันภัย	22	31,875,595,027	28,109,779,202
หนี้สินจากสัญญาลงทุน	23	2,622,218	1,517,421
เจ้าหนี้บริษัทประกันภัยต่อ	24	201,396,919	228,317,198
หนี้สินตราสารอนุพันธ์	12	1,812,902,156	1,170,789,823
ภาษีเงินได้ค้างจ่าย		-	29,442,065
หนี้สินตามสัญญาเช่า	25	299,018,270	195,577,155
ประมาณการหนี้สินและค่าใช้จ่ายค้างจ่าย			
เกี่ยวกับผลประโยชน์พนักงาน	26	199,043,076	229,498,925
หนี้สินภาษีเงินได้รอตัดบัญชี	19	-	241,051,072
ค่าใช้จ่ายค้างจ่ายเกี่ยวกับตัวกลางประกันภัย	27	547,928,420	563,600,418
หนี้สินอื่น	28, 37	710,995,056	1,480,203,886
รวมหนี้สิน		36,399,501,142	32,249,777,165
ส่วนของผู้ถือหุ้น			
ทุนเรือนหุ้น	29		
ทุนจดทะเบียน			
หุ้นสามัญจำนวน 228,262,503 หุ้น มูลค่าหุ้นละ 10 บาท		2,282,625,030	2,282,625,030
ทุนที่ออกและชำระแล้ว			
หุ้นสามัญจำนวน 228,262,503 หุ้น มูลค่าหุ้นละ 10 บาท		2,282,625,030	2,282,625,030
องค์ประกอบอื่นของส่วนของผู้ถือหุ้น		(2,945,175,242)	1,236,356,614
กำไรสะสม			
จัดสรรแล้ว - สรรองตามกฎหมาย	30	177,220,000	177,220,000
ยังไม่ได้จัดสรร		1,332,056,472	1,536,065,198
รวมส่วนของผู้ถือหุ้น		846,726,260	5,232,266,842
รวมหนี้สินและส่วนของผู้ถือหุ้น		37,246,227,402	37,482,044,007
หมายเหตุประกอบงบการเงินเป็นส่วนหนึ่งของงบการเงินนี้			



栗田豊豪

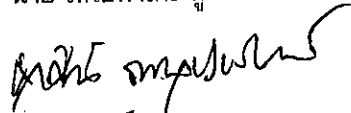
นาย โตโยทาเกะ คูวาตะ

นายศุภศักดิ์ จิระเสวีประพันธ์

บริษัท โตเกียวมารีนประกันชีวิต (ประเทศไทย) จำกัด (มหาชน)

งบกำไรขาดทุนเบ็ดเสร็จ

สำหรับปีสิ้นสุดวันที่ 31 ธันวาคม พ.ศ. 2565

		พ.ศ. 2565	พ.ศ. 2564
	หมายเหตุ	บาท	บาท
รายได้			
เบี้ยประกันภัยรับ	37	10,284,825,930	9,260,861,303
<u>หัก</u> เบี้ยประกันภัยจ่ายจากการเอาประกันภัยต่อ		(502,318,548)	(457,984,377)
เบี้ยประกันภัยรับสุทธิ		9,782,507,382	8,802,876,926
<u>หัก</u> สำรองเบี้ยประกันภัยที่ยังไม่ถึงเป็นรายได้เพิ่มจากปีก่อน		(187,080,727)	(251,461,335)
เบี้ยประกันภัยที่ถือเป็นรายได้สุทธิจากการประกันภัยต่อ		9,595,426,655	8,551,415,591
รายได้ค่าจ้างและค่าบำเหน็จ		103,660,292	113,474,997
รายได้จากการลงทุนสุทธิ		1,120,581,424	980,763,858
กำไรจากการขายเงินลงทุน		81,643,145	563,157,539
กำไร(ขาดทุน)จากการปรับมูลค่ายุติธรรม		(52,182,627)	(54,428,602)
รายได้อื่น	37	58,024,724	35,599,676
รวมรายได้		10,907,153,613	10,189,983,059
ค่าใช้จ่าย			
สำรองประกันภัยสำหรับสัญญาประกันภัยระยะยาวเพิ่ม		3,247,613,637	3,844,322,697
ผลประโยชน์จ่ายตามกรมธรรม์ประกันภัยและค่าสินไหมทดแทน		5,523,757,066	3,547,277,641
<u>หัก</u> ผลประโยชน์จ่ายตามกรมธรรม์ประกันภัยและค่าสินไหมทดแทน			
รับคืนจากการประกันภัยต่อ		(344,302,116)	(214,302,752)
ผลประโยชน์จ่ายตามกรมธรรม์ประกันภัยและค่าสินไหมทดแทนสุทธิ		5,179,454,950	3,332,974,889
ค่าจ้างและค่าบำเหน็จ		1,697,435,673	1,650,797,225
ค่าใช้จ่ายในการรับประกันภัยอื่น		297,913,519	399,885,622
ค่าใช้จ่ายในการดำเนินงาน	31, 37	722,121,101	736,069,851
ต้นทุนทางการเงิน		16,521,988	8,851,270
ผลขาดทุนด้านเครดิตที่คาดว่าจะเกิดขึ้น	32	(424,583)	388,649
รวมค่าใช้จ่าย		11,160,636,285	9,973,290,203
กำไร(ขาดทุน)ก่อนภาษีเงินได้		(253,482,672)	216,692,856
ค่าใช้จ่ายภาษีเงินได้	นาย โตโยทาเกะ คูวาตะ	49,473,946	(43,173,824)
กำไร(ขาดทุน)สุทธิ	 นายสุกคัทที จิรวะวินุประพันธ์	(204,008,726)	173,519,032



หมายเหตุประกอบงบการเงินเป็นส่วนหนึ่งของงบการเงินนี้

บริษัท โตเกียวมารีนประกันชีวิต (ประเทศไทย) จำกัด (มหาชน)
งบกำไรขาดทุนเบ็ดเสร็จ (ต่อ)
สำหรับปีสิ้นสุดวันที่ 31 ธันวาคม พ.ศ. 2565



	พ.ศ. 2565	พ.ศ. 2564
หมายเหตุ	บาท	บาท
กำไร(ขาดทุน)เบ็ดเสร็จอื่น		
<u>รายการที่จะไม่จัดประเภทรายการใหม่เข้าไปไว้ในกำไรหรือขาดทุนในภายหลัง</u>		
การวัดมูลค่าใหม่ของภาระผูกพันผลประโยชน์หลังออกจากงาน	3,984,109	10,009,353
ภาษีเงินได้เกี่ยวกับรายการจะไม่จัดประเภทรายการใหม่		
เข้าไปไว้ในหรือขาดทุนในภายหลัง	19, 35	(2,001,871)
รวมรายการที่จะไม่จัดประเภทรายการใหม่เข้าไปไว้ในกำไรหรือขาดทุนในภายหลัง	3,187,287	8,007,482
<u>รายการที่จะจัดประเภทรายการใหม่เข้าไปไว้ในกำไรหรือขาดทุนในภายหลัง</u>		
ขาดทุนจากการวัดมูลค่าเงินลงทุนที่วัดมูลค่ายุติธรรม		
ผ่านกำไรขาดทุนเบ็ดเสร็จอื่น	(3,846,531,081)	(3,443,712,170)
กำไรจากการขายเงินลงทุนที่วัดมูลค่ายุติธรรมผ่านกำไรขาดทุนเบ็ดเสร็จอื่นและการต่อคำที่โอนเข้าไปยังกำไรหรือขาดทุน	(219,805,102)	(988,703,848)
ขาดทุนจากการวัดมูลค่ายุติธรรมตราสารอนุพันธ์		
สำหรับการป้องกันความเสี่ยงกระแสเงินสด	12	(1,950,318,582)
ขาดทุนจากต้นทุนการป้องกันความเสี่ยงรอดัตปัญหา	(164,334,723)	(28,372,566)
กำไรจากการป้องกันความเสี่ยงที่จัดประเภทใหม่ไปกำไรหรือขาดทุน	(1,186,690)	(106,154,785)
ภาษีเงินได้เกี่ยวกับรายการที่จะจัดประเภทรายการใหม่		
เข้าไปไว้ในกำไรหรือขาดทุนในภายหลัง	19, 35	1,303,452,390
รวมรายการที่จะจัดประเภทรายการใหม่เข้าไปไว้ในกำไรหรือขาดทุนในภายหลัง	(4,184,719,143)	(5,213,809,561)
ขาดทุนเบ็ดเสร็จอื่นสำหรับปีสุทธิจากภาษี	(4,181,531,856)	(5,205,802,079)
รวมขาดทุนเบ็ดเสร็จสำหรับปีสุทธิจากภาษี	(4,385,540,582)	(5,032,283,047)

กำไร(ขาดทุน)ต่อหุ้น

栗田豊豪

กำไร(ขาดทุน)ต่อหุ้นขั้นพื้นฐาน

นาย โตโยทาเกะ คูวาตะ

36

(0.89)

0.76

นายสุภศักดิ์ จิรวินุประพันธ์

หมายเหตุประกอบงบการเงินเป็นส่วนหนึ่งของงบการเงินนี้

นายสุภศักดิ์ จิรวินุประพันธ์

บริษัท โตเกียวมารีนประกันภัยชีวิต (ประเทศไทย) จำกัด (มหาชน)
 งบแสดงการเปลี่ยนแปลงส่วนของผู้ถือหุ้น

วันที่ 31 ธันวาคม พ.ศ. 2565



菜田 豊豪
 นาย โตโยทาเกะ คุวาตะ

	งบประกอบอื่นของผู้ถือหุ้นเจ้าของ		กำไรขาดทุนจากการ		กำไรขาดทุนสุทธิ	
	บาท	บาท	บาท	บาท	บาท	บาท
ยอดคงเหลือ ณ วันที่ 1 มกราคม พ.ศ. 2564	2,282,625,030	4,633,156,219	2,061,324,957	(210,139,940)	(26,291,827)	(15,930,716)
กำไรสุทธิ	-	-	-	-	-	-
จัดสรรสำรองตามกฎหมาย (หมายเหตุ 30)	-	-	-	-	-	-
การบัญชีค่าโอนของกรมประกันชีวิต	-	-	-	-	-	-
ขาดทุนจากการบัญชีค่าโอนของกรมประกันชีวิต	-	-	-	-	-	-
ขาดทุนจากการบัญชีค่าโอนของกรมประกันชีวิต	-	-	-	-	-	-
เบ็ดเสร็จอื่นสุทธิจากการ	-	(2,754,969,736)	-	-	-	-
กำไรจากการขายเงินลงทุนที่จัดสรรผู้ธรรมผ่านกำไรขาดทุนเบ็ดเสร็จอื่น	-	(790,963,078)	-	-	-	-
และการซื้อคืนที่โอนเข้าไปยังกำไรหรือขาดทุนสุทธิจากการ	-	-	-	-	-	-
ขาดทุนจากการบัญชีค่าโอนของกรมประกันชีวิต	-	-	-	-	-	-
กระแสเงินสดสุทธิจากการ	-	(1,560,254,866)	-	-	-	-
ขาดทุนจากการบัญชีค่าโอนของกรมประกันชีวิต	-	-	-	-	-	-
กำไรจากการบัญชีค่าโอนของกรมประกันชีวิต	-	-	-	-	-	-
สุทธิจากการ	-	-	-	-	(84,923,828)	-
ยอดคงเหลือ ณ วันที่ 31 ธันวาคม พ.ศ. 2564	2,282,625,030	1,087,263,405	501,070,091	(232,837,993)	(111,215,655)	(7,923,234)
ยอดคงเหลือ ณ วันที่ 1 มกราคม พ.ศ. 2565	2,282,625,030	1,087,263,405	501,070,091	(232,837,993)	(111,215,655)	(7,923,234)
กำไรสุทธิ	-	-	-	-	-	-
จัดสรรสำรองตามกฎหมาย (หมายเหตุ 30)	-	-	-	-	-	-
การบัญชีค่าโอนของกรมประกันชีวิต	-	-	-	-	-	-
ขาดทุนจากการบัญชีค่าโอนของกรมประกันชีวิต	-	-	-	-	-	-
เบ็ดเสร็จอื่นสุทธิจากการ	-	(3,077,224,865)	-	-	-	-
กำไรจากการขายเงินลงทุนที่จัดสรรผู้ธรรมผ่านกำไรขาดทุนเบ็ดเสร็จอื่น	-	(175,844,082)	-	-	-	-
และการซื้อคืนที่โอนเข้าไปยังกำไรหรือขาดทุนสุทธิจากการ	-	-	-	-	-	-
ขาดทุนจากการบัญชีค่าโอนของกรมประกันชีวิต	-	-	-	-	-	-
กระแสเงินสดสุทธิจากการ	-	(799,233,066)	-	-	-	-
ขาดทุนจากการบัญชีค่าโอนของกรมประกันชีวิต	-	-	-	-	-	-
กำไรจากการบัญชีค่าโอนของกรมประกันชีวิต	-	-	-	-	-	-
สุทธิจากการ	-	-	-	-	(949,352)	-
ยอดคงเหลือ ณ วันที่ 31 ธันวาคม พ.ศ. 2565	2,282,625,030	(2,165,805,542)	(298,162,975)	(364,305,771)	(112,165,007)	(4,735,947)

นายสุภศักดิ์ จิรวินประพันธ์

หมายเหตุประกอบงบการเงินเป็นส่วนหนึ่งของงบการเงินนี้

บริษัท โตเกียวมารีนประกันชีวิต (ประเทศไทย) จำกัด (มหาชน)

งบกระแสเงินสด

สำหรับปีสิ้นสุดวันที่ 31 ธันวาคม พ.ศ. 2565

		พ.ศ. 2565	พ.ศ. 2564
	หมายเหตุ	บาท	บาท
กระแสเงินสดได้มาจาก(ใช้ไปใน)กิจกรรมดำเนินงาน			
เบี้ยประกันภัยรับจากการรับประกันภัยโดยตรง		10,140,264,113	9,105,294,485
เงินจ่ายเกี่ยวกับการรับประกันภัยต่อ		(256,391,439)	(153,080,005)
รายได้ค่าบริการและค่าปาเหนือื่น		110,000,942	112,460,686
รายได้จากการลงทุนสุทธิ		863,774,147	1,217,087,909
รายได้อื่น		63,810,386	34,208,333
เงินจ่ายตามกรมธรรม์ประกันภัยและค่าสินไหมทดแทน			
จากการรับประกันภัยโดยตรง		(5,204,184,807)	(3,429,633,672)
ค่าจ้างและค่าปาเหนืจากการรับประกันภัยโดยตรง		(1,652,768,900)	(1,524,348,674)
ค่าใช้จ่ายในการรับประกันภัยอื่น		(293,243,924)	(377,962,113)
ค่าใช้จ่ายในการดำเนินงาน		(741,315,374)	(551,802,149)
เงินจ่ายสำหรับเงินประกันจากธุรกรรมการขายหลักทรัพย์			
โดยมีสัญญาซื้อคืนและสัญญาตราสารอนุพันธ์		(273,587,094)	(2,408,000,000)
เงินจ่ายสำหรับภาษีเงินได้นิติบุคคล		(27,892,524)	(91,835,815)
เงินรับสำหรับการขายเงินลงทุนในหลักทรัพย์		5,913,593,841	11,871,654,148
เงินจ่ายสำหรับการซื้อเงินลงทุนในหลักทรัพย์		(8,900,057,580)	(12,912,570,110)
เงินรับ(จ่าย)สำหรับเงินให้กู้ยืมที่มีกรมธรรม์ประกันภัยเป็นประกัน		(125,626,737)	42,011,145
เงินสดรับจากสัญญาลงทุน		1,346,525	835,023
เงินสดจ่ายจากสินทรัพย์ลงทุนที่ผู้เอาประกันภัยรับความเสี่ยง		(1,325,489)	(1,046,003)
เงินสดสุทธิจากกิจกรรมดำเนินงาน		(383,603,914)	933,273,188
กระแสเงินสดได้มาจาก(ใช้ไปใน)กิจกรรมลงทุน			
เงินจ่ายสำหรับการซื้อที่ดิน อาคาร และอุปกรณ์	16	(41,047,905)	(53,145,304)
เงินรับสำหรับการขายที่ดิน อาคาร และอุปกรณ์		85,816	482,902
เงินจ่ายสำหรับการซื้อสินทรัพย์ไม่มีตัวตน	18	(72,233,643)	(104,164,121)
เงินสดสุทธิจากกิจกรรมลงทุน		(113,195,732)	(156,826,523)
กระแสเงินสดได้มาจาก(ใช้ไปใน)กิจกรรมจัดหาเงิน			
เงินจ่ายชำระเงินกู้ยืม		750,000,000	(600,000,000)
เงินจ่ายหนี้สินตามสัญญาเช่า		(70,558,235)	(65,374,962)
เงินจ่ายต้นทุนทางการเงิน		(15,764,696)	(8,853,734)
เงินสดสุทธิจากกิจกรรมจัดหาเงิน		663,677,069	(674,228,696)
เงินสดและรายการเทียบเท่าเงินเพิ่มขึ้นสุทธิ		166,877,423	102,217,969
เงินสดและรายการเทียบเท่าเงินสดต้นปี		1,173,021,015	1,070,803,046
หัก ผลขาดทุนด้านเครดิตที่คาดว่าจะเกิดขึ้น - เงินสดและรายการเทียบเท่าเงินสด	9	(176,589)	(485,344)
เงินสดและรายการเทียบเท่าเงินสดปลายปี	9	1,339,721,849	1,172,535,671
รายการที่ไม่ใช่เงินสด			
ลูกหนี้จากการขายเงินลงทุน	20	-	315,866,114
เจ้าหนี้จากการซื้อเงินลงทุน	28	884,394	803,868,140
ประมาณการค่ารี้อถอน	28	4,042,458	4,434,791
หมายเหตุประกอบงบการเงินเป็นส่วนหนึ่งของงบการเงินนี้			



栗田豊豪
นาย ไทโยทาเกะ คุวาคะ

นายศุภศักดิ์ จิวเสวีประพันธ์

บริษัท โตเกียวมารีนประกันชีวิต (ประเทศไทย) จำกัด (มหาชน)

หมายเหตุประกอบงบการเงิน

สำหรับปีสิ้นสุดวันที่ 31 ธันวาคม พ.ศ. 2565



1. ข้อมูลทั่วไป

บริษัท โตเกียวมารีนประกันชีวิต (ประเทศไทย) จำกัด มหาชน ("บริษัท") เป็นบริษัทมหาชน ซึ่งจัดตั้งในประเทศไทย และมีที่อยู่ตามที่ได้จดทะเบียนดังนี้

1 อาคารเอ็มไพร์ทาวเวอร์ ชั้น 26 ถนนสาทรใต้ ยานนาวา สาทร กรุงเทพมหานคร 10120

ณ วันที่ 31 ธันวาคม พ.ศ. 2565 บริษัทมีสาขาจำนวน 40 แห่ง (พ.ศ. 2564 : 37 แห่ง)

บริษัทดำเนินธุรกิจหลักเกี่ยวกับการประกันชีวิต การประกันอุบัติเหตุ และการประกันภัยกลุ่ม

งบการเงินได้รับการอนุมัติจากคณะกรรมการของบริษัทเมื่อ 24 มีนาคม พ.ศ. 2566

2. เกณฑ์การจัดทำงบการเงิน

งบการเงินได้จัดทำขึ้นตามหลักการบัญชีที่รับรองทั่วไปในประเทศไทยภายใต้พระราชบัญญัติการบัญชี พ.ศ. 2543 ซึ่งหมายถึงมาตรฐานรายงานทางการเงินของไทยที่ออกภายใต้พระราชบัญญัติวิชาชีพบัญชี พ.ศ. 2547 นอกจากนี้รูปแบบการนำเสนอของงบการเงินได้จัดทำตามแบบแนบท้ายประกาศสำนักงานคณะกรรมการกำกับและส่งเสริมการประกอบธุรกิจประกันภัย เรื่อง หลักเกณฑ์ วิธีการ เงื่อนไข และ ระยะเวลา ในการจัดทำและยื่นงบการเงินและรายงานเกี่ยวกับผลการดำเนินงานของบริษัทประกันชีวิต (ฉบับที่ 2) พ.ศ. 2562 ลงวันที่ 4 เมษายน พ.ศ. 2562 ("ประกาศ คปภ.")

งบการเงินได้จัดทำขึ้นโดยใช้เกณฑ์ราคาทุนเดิมในการวัดมูลค่าขององค์ประกอบของงบการเงิน ยกเว้นเรื่องที่อธิบายในนโยบายการบัญชีในลำดับต่อไป

การจัดทำงบการเงินให้สอดคล้องกับหลักการบัญชีที่รับรองทั่วไปในประเทศไทย กำหนดให้ใช้ประมาณการทางบัญชีที่สำคัญและการใช้ดุลยพินิจของผู้บริหารซึ่งจัดทำขึ้นตามกระบวนการในการนำนโยบายการบัญชีของกิจการไปถือปฏิบัติ และต้องเปิดเผยเรื่องการใช้ดุลยพินิจของผู้บริหาร หรือความซับซ้อนหรือเกี่ยวข้องกับข้อสมมติฐานและประมาณการที่มีนัยสำคัญต่องบการเงินในหมายเหตุประกอบงบการเงินข้อที่ 7

งบการเงินฉบับภาษาอังกฤษจัดทำขึ้นจากงบการเงินตามกฎหมายที่เป็นภาษาไทย ในกรณีที่เนื้อหาความขัดแย้งกัน หรือมีการตีความในสองภาษาแตกต่างกัน ให้ใช้งบการเงินตามกฎหมายฉบับภาษาไทยเป็นหลัก

栗田豊豪

นาย โตโยทาเกะ คูวาตะ

ชวรงค์ จิรวินุประพันธ์

นายศุภศักดิ์ จิรวินุประพันธ์

บริษัท โตเกียวมารีนประกันชีวิต (ประเทศไทย) จำกัด (มหาชน)

หมายเหตุประกอบงบการเงิน

สำหรับปีสิ้นสุดวันที่ 31 ธันวาคม พ.ศ. 2565



3. มาตรฐานการรายงานทางการเงินฉบับใหม่และฉบับปรับปรุง

3.1 มาตรฐานการรายงานทางการเงินฉบับใหม่และฉบับปรับปรุงถือปฏิบัติสำหรับรอบระยะเวลาบัญชีที่เริ่มหรือหลังวันที่ 1 มกราคม พ.ศ. 2565 ที่เกี่ยวข้องกับบริษัท

- ก) การปฏิรูปอัตราดอกเบี้ยอ้างอิงระยะที่ 2 (การปรับปรุงระยะที่ 2) มีการปรับปรุงมาตรฐานการรายงานทางการเงิน ฉบับที่ 9 (IFRS 9) มาตรฐานการรายงานทางการเงิน ฉบับที่ 7 (IFRS 7) มาตรฐานการรายงานทางการเงิน ฉบับที่ 16 (IFRS 16) มาตรฐานการรายงานทางการเงิน ฉบับที่ 4 (IFRS 4) แนวปฏิบัติทางการบัญชีเรื่อง เครื่องมือทางการเงินและการเปิดเผยข้อมูลสำหรับธุรกิจประกันภัย กำหนดมาตรการผ่อนปรนสำหรับรายการที่อาจได้รับผลกระทบจากการปฏิรูปอัตราดอกเบี้ยอ้างอิง รวมถึงผลกระทบจากการเปลี่ยนแปลงกระแสเงินสดหรือผลกระทบต่อความสัมพันธ์ของการป้องกันความเสี่ยงที่อาจเกิดขึ้นเมื่อมีการเปลี่ยนอัตราดอกเบี้ยอ้างอิง

มาตรการผ่อนปรนที่สำคัญของการปรับปรุงระยะที่ 2 ได้แก่

- เมื่อมีการเปลี่ยนแปลงเกณฑ์ในการกำหนดกระแสเงินสดตามสัญญาของสินทรัพย์ทางการเงินหรือหนี้สินทางการเงิน (รวมถึงหนี้สินตามสัญญาเช่า) ซึ่งเป็นผลโดยตรงจากการปฏิรูปอัตราดอกเบี้ยอ้างอิงและ เกณฑ์ใหม่ที่ใช้ในการกำหนดกระแสเงินสดตามสัญญาเทียบเท่ากับเกณฑ์เดิมในเชิงเศรษฐกิจ กิจการจะไม่ต้องรับรู้ผลกำไรหรือขาดทุนจากการเปลี่ยนแปลงดังกล่าวในงบกำไรขาดทุนทันที ธุรกิจประกันภัยที่ใช้ช้อยกเว้นเป็นการชั่วคราวในการถือปฏิบัติตาม IFRS 9 และใช้แนวปฏิบัติทางการบัญชี เรื่อง เครื่องมือทางการเงินและการเปิดเผยข้อมูลสำหรับธุรกิจประกันภัย จะต้องถือปฏิบัติตามวิธีปฏิบัตินี้เช่นเดียวกัน ทั้งนี้ กิจการที่เป็นผู้เช่าตาม IFRS 16 ที่มีการเปลี่ยนแปลงเงื่อนไขของสัญญาเช่าเนื่องจากการเปลี่ยนเกณฑ์การกำหนดค่าเช่าจ่ายในอนาคตเนื่องจากการปฏิรูปอัตราดอกเบี้ยอ้างอิง ก็ให้ถือปฏิบัติตามวิธีปฏิบัติข้างต้นด้วย
- ผ่อนปรนให้กิจการยังสามารถใช้การบัญชีป้องกันความเสี่ยงสำหรับรายการส่วนใหญ่ต่อไปได้ กรณีที่ความสัมพันธ์ของการป้องกันความเสี่ยงได้รับผลกระทบจากการปฏิรูปอัตราดอกเบี้ยอ้างอิง ทั้งนี้ กิจการยังคงต้องรับรู้ส่วนของความไม่มีประสิทธิผล

IFRS 7 ได้กำหนดให้เปิดเผยข้อมูลเพิ่มเติมเกี่ยวกับ

- ลักษณะและระดับของความเสี่ยงต่อกิจการจากการปฏิรูปอัตราดอกเบี้ยอ้างอิง
- กิจการมีการบริหารจัดการความเสี่ยงเหล่านั้นอย่างไรก็ตามคืบหน้าของแผนในการเปลี่ยนไปใช้อัตราดอกเบี้ยอ้างอิงอื่น และวิธีการบริหารจัดการการเปลี่ยนแปลงดังกล่าวของกิจการในช่วงการเปลี่ยนแปลง

栗田豊豪
นาย โตโยทาเกะ คิวาตะ

นายสุกษัตถ์ จิรเววีประพันธ์

บริษัท โตเกียวมารีนประกันชีวิต (ประเทศไทย) จำกัด (มหาชน)

หมายเหตุประกอบงบการเงิน

สำหรับปีสิ้นสุดวันที่ 31 ธันวาคม พ.ศ. 2565



3. มาตรฐานการรายงานทางการเงินฉบับใหม่และฉบับปรับปรุง (ต่อ)

3.1 มาตรฐานการรายงานทางการเงินฉบับใหม่และฉบับปรับปรุงถึงปฏิบัติสำหรับรอบระยะเวลาบัญชีที่เริ่มหรือหลังวันที่ 1 มกราคม พ.ศ. 2565 ที่เกี่ยวข้องกับบริษัท (ต่อ)

ข) แนวปฏิบัติทางการบัญชี เรื่อง แนวทางการให้ความช่วยเหลือลูกหนี้ที่ได้รับผลกระทบจากโรคติดเชื้อไวรัสโคโรนา 2019

กิจการที่ให้ความช่วยเหลือลูกหนี้ที่ได้รับผลกระทบจากโรคติดเชื้อไวรัสโคโรนา 2019 สามารถเลือกนำแนวปฏิบัติดังกล่าวที่ออกโดยสภาวิชาชีพบัญชีตามแนวทางในหนังสือเวียนของธนาคารแห่งประเทศไทยที่ ฝนส2.ว. 802/2564 มาถือปฏิบัติสำหรับการให้ความช่วยเหลือลูกหนี้ดังกล่าวระหว่าง วันที่ 1 มกราคม พ.ศ. 2565 ถึงวันที่ 31 ธันวาคม พ.ศ. 2566 แนวทางการให้ความช่วยเหลือลูกหนี้ที่สำคัญ ได้แก่ ข้อผ่อนปรนเกี่ยวกับการจัดลำดับชั้นลูกหนี้สำหรับการคำนวณ ECL กรณีที่มีการปรับปรุงโครงสร้างหนี้ การปรับปรุงอัตราดอกเบี้ยที่แท้จริง (EIR) สำหรับหนี้ที่มีการปรับโครงสร้าง ข้อผ่อนปรนเกี่ยวกับการคำนวณ ECL สำหรับวงเงินที่ยังไม่ได้เบิกใช้ (unused credit line) เป็นต้น

ผู้บริหารของบริษัทได้นำมาตรฐานที่มีการปรับปรุงใหม่มาปฏิบัติและพิจารณาว่ามาตรฐานที่ปรับปรุงใหม่ดังกล่าวข้างต้นไม่มีผลกระทบที่มีนัยสำคัญต่อบริษัท

3.2 มาตรฐานการรายงานทางการเงินฉบับใหม่และฉบับปรับปรุงมาถือปฏิบัติสำหรับรอบระยะเวลาบัญชีที่เริ่มในหรือหลังวันที่ 1 มกราคม พ.ศ. 2566 ที่เกี่ยวข้องและมีผลกระทบที่มีนัยสำคัญต่อบริษัท

บริษัทไม่ได้นำมาตรฐานการรายงานทางการเงินที่มีการปรับปรุงใหม่ที่เกี่ยวข้องและมีผลกระทบที่มีนัยสำคัญต่อบริษัทดังต่อไปนี้มาถือปฏิบัติก่อนวันบังคับใช้

ก) การปรับปรุงมาตรฐานการบัญชีฉบับที่ 16 เรื่อง ที่ดิน อาคารและอุปกรณ์ ได้อธิบายให้ชัดเจนโดยห้ามกิจการนำสิ่งตอบแทนที่ได้รับจากการขายชิ้นงานที่ผลิตในระหว่างการเตรียมความพร้อมของที่ดิน อาคารและอุปกรณ์ให้อยู่ในสถานที่และสภาพที่พร้อมจะใช้งานได้ตามความประสงค์ของฝ่ายบริหารไปหักต้นทุนของรายการที่ดิน อาคารและอุปกรณ์

ข) การปรับปรุงมาตรฐานการบัญชีฉบับที่ 37 เรื่อง ประเมินการหนี้สิน หนี้สินที่อาจเกิดขึ้น และสินทรัพย์ที่อาจเกิดขึ้น ได้อธิบายให้ชัดเจนว่าในการพิจารณาว่าสัญญาเป็นสัญญาที่สร้างภาระต้นทุนการปฏิบัติตามสัญญาประกอบด้วยต้นทุนส่วนเพิ่มที่เกี่ยวข้องในการปฏิบัติตามสัญญา และการปันส่วนต้นทุนอื่นที่เกี่ยวข้องโดยตรงในการปฏิบัติตามสัญญา นอกจากนี้กิจการต้องรับรู้ผลขาดทุนจากการด้อยค่าที่เกิดขึ้นจากสินทรัพย์ที่ใช้ในการปฏิบัติตามสัญญาก่อนที่จะตั้งประมาณการหนี้สินแยกต่างหากสำหรับสัญญาที่สร้างภาระ

ค) การปรับปรุงมาตรฐานการรายงานทางการเงินฉบับที่ 9 เรื่อง เครื่องมือทางการเงิน ได้อธิบายให้ชัดเจนเกี่ยวกับการพิจารณาการตัดรายการหนี้สินทางการเงินด้วยวิธีทดสอบร้อยละ 10 โดยให้รวมเฉพาะค่าธรรมเนียมที่เกิดขึ้นระหว่างผู้กู้และผู้ให้กู้

栗田豊豪

นาย โตโยทาเกะ อูวาตะ

ผู้บริหารของบริษัทอยู่ระหว่างการประเมินผลกระทบของการนำมาตรฐานที่มีการปรับปรุงมาปฏิบัติใช้

นายศุภศักดิ์ จิรเสวีประพันธ์



4. นโยบายการบัญชี

4.1 การแปลงค่าเงินตราต่างประเทศ

(ก) สกุลเงินที่ใช้ในการดำเนินงานและสกุลเงินที่ใช้นำเสนองบการเงิน

รายการที่รวมในงบการเงินของบริษัทถูกวัดมูลค่าโดยใช้สกุลเงินของสภาพแวดล้อมทางเศรษฐกิจหลักที่บริษัทดำเนินงานอยู่ (สกุลเงินที่ใช้ในการดำเนินงาน) งบการเงินแสดงในสกุลเงินบาท ซึ่งเป็นสกุลเงินที่ใช้ในการดำเนินงานและสกุลเงินที่ใช้นำเสนองบการเงินของบริษัท

(ข) รายการและยอดคงเหลือ

รายการที่เป็นสกุลเงินตราต่างประเทศแปลงค่าเป็นสกุลเงินที่ใช้ในการดำเนินงานโดยใช้อัตราแลกเปลี่ยน ณ วันที่เกิดรายการหรือวันที่ตีราคาหากรายการนั้นถูกวัดมูลค่าใหม่ รายการกำไรและรายการขาดทุนที่เกิดจากการรับหรือจ่ายชำระที่เป็นเงินตราต่างประเทศ และที่เกิดจากการแปลงค่าสินทรัพย์และหนี้สินที่เป็นตัวเงินซึ่งเป็นเงินตราต่างประเทศได้บันทึกไว้ในกำไรหรือขาดทุน

เมื่อมีการรับรู้รายการกำไรหรือขาดทุนของรายการที่ไม่เป็นตัวเงินไว้ในกำไรขาดทุนเบ็ดเสร็จอื่น องค์ประกอบของอัตราแลกเปลี่ยนทั้งหมดของกำไรหรือขาดทุนนั้นจะรับรู้ไว้ในกำไรขาดทุนเบ็ดเสร็จอื่นด้วย ในทางตรงข้ามการรับรู้กำไรหรือขาดทุนของรายการที่ไม่เป็นตัวเงินไว้ในกำไรหรือขาดทุน องค์ประกอบของอัตราแลกเปลี่ยนทั้งหมดของกำไรหรือขาดทุนนั้นจะรับรู้ไว้ในกำไรขาดทุนด้วย

4.2 เงินสดและรายการเทียบเท่าเงินสด

เงินสดและรายการเทียบเท่าเงินสด หมายถึง เงินสดในมือ เงินฝากธนาคารประเภทที่ต้องจ่ายคืนเมื่อสิ้นระยะเวลาที่กำหนดและเงินลงทุนระยะสั้นอื่นที่มีสภาพคล่องในการเปลี่ยนมือสูงซึ่งมีอายุไม่เกินสามเดือนนับจากวันที่ได้มา

4.3 เบี้ยประกันภัยค้ำรับ

เบี้ยประกันภัยค้ำรับที่เกิดขึ้นตามสัญญาประกันภัยแสดงด้วยมูลค่าคงเหลือหักด้วยค่าเผื่อการลดลงของมูลค่าซึ่งพิจารณาจากหลักฐานอันเห็นประจักษ์ว่าบริษัทไม่สามารถได้รับการชำระมูลค่าหนี้ที่ถึงกำหนดชำระแล้วตามเงื่อนไขที่ระบุไว้ในกรมธรรม์ประกันภัย

4.4 รายการเกี่ยวกับการรับประกันภัยต่อ

บริษัทบันทึกรายการบัญชีเกี่ยวกับการรับประกันภัยต่อจากบริษัทรับประกันภัยต่อโดยประมาณจากจำนวนเงินที่ได้รับหรือจ่ายจากบริษัทรับประกันภัยต่อตามเงื่อนไขในสัญญาประกันภัยต่อ รายการค้ำรับและค้ำชำระกับบริษัทรับประกันภัยต่อจะแสดงหักกลบก็ต่อเมื่อมีสิทธิตามสัญญาในการหักกลบฉบับนี้

菜田 豊豪

นายศุภศักดิ์ จิรเสวีประพันธ์

4. นโยบายการบัญชี (ต่อ)

4.5 ตราสารอนุพันธ์ทางการเงิน


นโยบายการบัญชีการป้องกันความเสี่ยงสำหรับตราสารอนุพันธ์ทางการเงิน

ตราสารอนุพันธ์ทางการเงินจะถูกบันทึกด้วยมูลค่ายุติธรรมในวันแรกเริ่มและจะถูกประเมินมูลค่ายุติธรรมทุกวันสิ้นรอบระยะเวลารายงาน มูลค่ายุติธรรมคำนวณโดยใช้ราคาที่เสนอในท้องตลาดหรือวิธีการประมาณมูลค่ายุติธรรมที่ชักันโดยทั่วไป ผลกำไรหรือขาดทุนจากการประเมินมูลค่ายุติธรรมขึ้นอยู่กับ การทดสอบความมีประสิทธิภาพในการหักกลบกันของตราสารอนุพันธ์ป้องกันความเสี่ยงว่ามีประสิทธิภาพหรือไม่

บริษัทมีตราสารอนุพันธ์ที่ใช้การบัญชีป้องกันความเสี่ยงกระแสเงินสด ณ วันเริ่มต้นรายการบัญชีป้องกัน ความเสี่ยง บริษัทได้จัดทำเอกสารที่ระบุถึงความสัมพันธ์ระหว่างรายการที่มีการป้องกันความเสี่ยงและ ตราสารอนุพันธ์ทางการเงินที่ใช้เป็นเครื่องมือป้องกันความเสี่ยง รวมไปถึงวัตถุประสงค์ในการบริหาร ความเสี่ยง นอกจากนี้บริษัทได้ทำการทดสอบความมีประสิทธิภาพในการหักกลบกันของการเปลี่ยนแปลงใน มูลค่ายุติธรรมหรือกระแสเงินสดของรายการที่มีการป้องกันความเสี่ยง ณ วันแรกเริ่มและทุกวันสิ้นรอบ ระยะเวลารายงาน กำไรหรือขาดทุนจากการเปลี่ยนแปลงในมูลค่ายุติธรรมของตราสารอนุพันธ์เฉพาะ ส่วนที่มีประสิทธิภาพจะถูกรับรู้ในกำไรขาดทุนเบ็ดเสร็จอื่น ในขณะที่กำไรหรือขาดทุนที่เกิดจากส่วนที่ไม่มี ประสิทธิภาพจะถูกรับรู้ทันทีในงบกำไรขาดทุนเบ็ดเสร็จ มูลค่าสะสมของตราสารอนุพันธ์ทางการเงินในส่วน ของเจ้าของจะถูกโอนออกไปงบกำไรขาดทุนเบ็ดเสร็จในงวดที่รายการที่มีการป้องกันความเสี่ยง มีผลกระทบต่องบกำไรขาดทุนเบ็ดเสร็จ

ตามข้อกำหนดทางการบัญชีใหม่เกี่ยวกับการบัญชีป้องกันความเสี่ยง บริษัทได้แยกองค์ประกอบของ กำไรขาดทุนจากการวัดมูลค่ายุติธรรมตราสารอนุพันธ์สำหรับการป้องกันความเสี่ยงกระแสเงินสด และ กำไรขาดทุนจากต้นทุนการป้องกันความเสี่ยงออกจากกัน และบริษัทเลือกรับรู้ผลสะสมของการ เปลี่ยนแปลงในมูลค่ากำไรขาดทุนจากต้นทุนการป้องกันความเสี่ยงที่สะสมไว้ในส่วนประกอบแยก ต่างหากในส่วนของผู้เจ้าของ




นายสุภศักดิ์ จิรวินูประพันธ์

栗田豊豪
นาย โตโยทาเกะ คูวาตะ

บริษัท โตเกียวมารีนประกันชีวิต (ประเทศไทย) จำกัด (มหาชน)

หมายเหตุประกอบงบการเงิน

สำหรับปีสิ้นสุดวันที่ 31 ธันวาคม พ.ศ. 2565

4. นโยบายการบัญชี (ต่อ)

4.6 เงินลงทุนในหลักทรัพย์

ก) การจัดประเภท

บริษัทจัดประเภทสินทรัพย์ทางการเงิน โดยแบ่งเป็นแต่ละประเภทดังนี้

- เงินลงทุนที่วัดมูลค่าผ่านกำไรขาดทุน
- เงินลงทุนที่วัดมูลค่าผ่านกำไรขาดทุนเบ็ดเสร็จอื่น
- เงินลงทุนที่วัดมูลค่าด้วยราคาทุนตัดจำหน่าย
- เงินลงทุนที่กำหนดให้วัดมูลค่ายุติธรรมผ่านกำไรหรือขาดทุน

การนำมาตรฐานการรายงานทางการเงินเกี่ยวกับเครื่องมือทางการเงิน (TAS 32 และแนวปฏิบัติทางการเงินบัญชี) มาถือปฏิบัติ เงินลงทุนในเครื่องมือทางการเงินบางรายการที่มีเครื่องมือทางการเงินที่มีสิทธิจะขายซึ่งทำให้ผู้ออกเครื่องมือทางการเงินมีภาระผูกพันตามสัญญาในการซื้อคืนหรือไถ่ถอนเครื่องมือทางการเงินด้วยเงินสดหรือสินทรัพย์ทางการเงินอื่นเมื่อมีการใช้สิทธิจะขาย หรือเครื่องมือทางการเงินที่ทำให้ผู้ออกมีภาระผูกพันที่ต้องส่งมอบทรัพย์สินสุทธิของบริษัทตามสัดส่วนให้ผู้ถือเครื่องมือทางการเงินนั้นเฉพาะเมื่อมีการชำระบัญชี ซึ่งเครื่องมือเหล่านี้จะถูกจัดประเภทใหม่จากเงินลงทุนในตราสารทุนเป็นเงินลงทุนในตราสารหนี้

ข) การรับรู้รายการและการตัดรายการ

ในการซื้อหรือได้มาหรือขายสินทรัพย์ทางการเงินโดยปกติ บริษัทจะรับรู้รายการ ณ วันที่ทำรายการค้า ซึ่งเป็นวันที่บริษัทเข้าทำรายการซื้อหรือขายสินทรัพย์นั้น โดยบริษัทจะตัดรายการสินทรัพย์ทางการเงินออกเมื่อสิทธิในการได้รับกระแสเงินสดจากสินทรัพย์นั้นสิ้นสุดลงหรือได้ถูกโอนไปและบริษัทได้โอนความเสี่ยงและผลประโยชน์ที่เกี่ยวข้องกับการเป็นเจ้าของสินทรัพย์ออกไป

ค) การวัดมูลค่า

ในการรับรู้รายการเมื่อเริ่มแรก บริษัทวัดมูลค่าของสินทรัพย์ทางการเงินด้วยมูลค่ายุติธรรมบวกต้นทุนการทำรายการซึ่งเกี่ยวข้องโดยตรงกับการได้มาซึ่งสินทรัพย์นั้น สำหรับสินทรัพย์ทางการเงินที่วัดมูลค่าด้วยมูลค่ายุติธรรมผ่านกำไรหรือขาดทุน (FVPL) บริษัทจะรับรู้ต้นทุนการทำรายการที่เกี่ยวข้องเป็นค่าใช้จ่ายในกำไรหรือขาดทุน

นายสุกตักดิ์ จิรเวีนประพันธ์

栗田豊豪
นาย โตโยทาเกะ คุวาตะ



4. นโยบายการบัญชี (ต่อ)


4.6 เงินลงทุนในหลักทรัพย์ (ต่อ)

ง) ตราสารหนี้

การวัดมูลค่าในภายหลังของตราสารหนี้ขึ้นอยู่กับการจัดประเภทสินทรัพย์ทางการเงินของบริษัท การวัดมูลค่าสินทรัพย์ทางการเงินประเภทตราสารหนี้สามารถแบ่งได้เป็น 4 ประเภทดังนี้

- สินทรัพย์ทางการเงินที่บริษัทเลือกกำหนดให้วัดมูลค่าด้วยมูลค่ายุติธรรมผ่านกำไรหรือขาดทุน (FVPL) - บริษัทจะวัดมูลค่าสินทรัพย์ทางการเงินอื่นที่ไม่เข้าเงื่อนไขการวัดมูลค่าด้วยราคาทุนตัดจำหน่ายหรือ FVOCI ด้วย FVPL โดยกำไรหรือขาดทุนที่เกิดจากการวัดมูลค่ายุติธรรมจะรับรู้ในกำไรหรือขาดทุนและแสดงเป็นรายการสุทธิในกำไร/(ขาดทุน)อื่นในรอบระยะเวลาที่เกิดรายการ
- สินทรัพย์ทางการเงินที่บริษัทเลือกกำหนดให้วัดมูลค่าด้วยมูลค่ายุติธรรมผ่านกำไรขาดทุนเบ็ดเสร็จอื่น (FVOCI) - สินทรัพย์ทางการเงินที่บริษัทถือไว้เพื่อ ก) จนครบกำหนด และ ข) เพื่อขาย จะวัดมูลค่าด้วย FVOCI และรับรู้การเปลี่ยนแปลงในมูลค่าเงินลงทุนผ่านกำไรขาดทุนเบ็ดเสร็จอื่น ยกเว้น 1) รายได้ดอกเบี้ยที่คำนวณตามวิธีอัตราดอกเบี้ยที่แท้จริง และ 2) กำไรขาดทุนจากอัตราแลกเปลี่ยน จะรับรู้ในกำไรหรือขาดทุน เมื่อบริษัทตัดรายการเงินลงทุนดังกล่าว กำไรหรือขาดทุนที่รับรู้สะสมไว้ในกำไรขาดทุนเบ็ดเสร็จอื่นจะถูกโอนจัดประเภทใหม่เข้ากำไรหรือขาดทุนและแสดงในรายการกำไร/(ขาดทุน)อื่น รายได้ดอกเบี้ยจะแสดงในรายการรายได้จากการลงทุนสุทธิ รายการขาดทุนจากการด้อยค่าแสดงเป็นรายการแยกต่างหากในงบกำไรขาดทุนเบ็ดเสร็จ
- สินทรัพย์ทางการเงินที่บริษัทเลือกกำหนดให้วัดมูลค่าด้วยราคาทุนตัดจำหน่าย (AMC) - สินทรัพย์ทางการเงินที่บริษัทถือไว้จนครบกำหนดชำระ จะวัดมูลค่าด้วยราคาทุนตัดจำหน่าย และรับรู้รายได้ดอกเบี้ยจากเงินลงทุนดังกล่าวตามวิธีอัตราดอกเบี้ยที่แท้จริงและแสดงในรายการรายได้จากการลงทุนสุทธิ กำไรหรือขาดทุนที่เกิดขึ้นจากการตัดรายการจะรับรู้โดยตรงในกำไรหรือขาดทุน และแสดงรายการในกำไร/(ขาดทุน)อื่นพร้อมกับกำไร/ขาดทุนจากอัตราแลกเปลี่ยน รายการขาดทุนจากการด้อยค่าแสดงเป็นรายการแยกต่างหากในงบกำไรขาดทุนเบ็ดเสร็จ
- สินทรัพย์ทางการเงินที่บริษัทเลือกกำหนดให้วัดมูลค่าด้วยมูลค่ายุติธรรมผ่านกำไรหรือขาดทุน (FVO) หากการกำหนดดังกล่าวช่วยขจัดหรือลดความไม่สอดคล้องของการวัดมูลค่าหรือการรับรู้รายการอย่างมีนัยสำคัญซึ่งอาจเกิดขึ้นจากการวัดมูลค่าสินทรัพย์หรือหนี้สิน หรือการรับรู้ผลกำไรและขาดทุนจากรายการดังกล่าวด้วยเกณฑ์ที่แตกต่างกัน โดยกำไรหรือขาดทุนที่เกิดจากสินทรัพย์ทางการเงินดังกล่าวจะรับรู้ในกำไรหรือขาดทุนและแสดงเป็นรายการสุทธิในกำไร (ขาดทุน)จากการปรับมูลค่ายุติธรรมในรอบระยะเวลาที่เกิดรายการ





นายศุภศักดิ์ จิรเสวีประพันธ์



นาย โตโยทาเกะ อิวาดะ

การจัดประเภทรายการขึ้นอยู่กับวัตถุประสงค์ในการได้มาซึ่งเงินลงทุน ผู้บริหารพิจารณาการจัดประเภทรายการเงินลงทุนที่เหมาะสม ณ วันที่ได้มาซึ่งเงินลงทุน และประเมินการเลือกกำหนดใหม่เป็นประจำ

บริษัท โตเกียวมารีนประกันชีวิต (ประเทศไทย) จำกัด (มหาชน)

หมายเหตุประกอบงบการเงิน

สำหรับปีสิ้นสุดวันที่ 31 ธันวาคม พ.ศ. 2565

4. นโยบายการบัญชี (ต่อ)

4.6 เงินลงทุนในหลักทรัพย์ (ต่อ)

จ) ตราสารทุน

บริษัทวัดมูลค่าตราสารทุนด้วยมูลค่ายุติธรรม ในกรณีที่บริษัทเลือกรับรู้กำไร/ขาดทุนจากมูลค่ายุติธรรมในกำไร/ขาดทุนเบ็ดเสร็จอื่น (FVOCI) บริษัทจะโอนจัดประเภทกำไร/ขาดทุนที่รับรู้สะสมดังกล่าวไปยังกำไรหรือขาดทุนเมื่อมีการตัดรายการเงินลงทุนในตราสารทุนดังกล่าวออกไป ทั้งนี้ เงินปันผลจากเงินลงทุนในตราสารทุนดังกล่าวจะรับรู้ในกำไรหรือขาดทุน และแสดงในรายการรายได้จากการลงทุนสุทธิ เมื่อบริษัทมีสิทธิได้รับเงินปันผลนั้น

การเปลี่ยนแปลงในมูลค่ายุติธรรมของเงินลงทุนในตราสารทุนที่วัดมูลค่าด้วย FVPL จะรับรู้ในรายการกำไร(ขาดทุน)ที่ยังไม่เกิดขึ้นจริงจากการเปลี่ยนแปลงมูลค่าเงินลงทุน ในงบกำไรขาดทุนเบ็ดเสร็จ

ขาดทุน/กำไรรายการขาดทุนจากการต่อจ่ายค่าจะแสดงรวมอยู่ในการเปลี่ยนแปลงในมูลค่ายุติธรรม

บริษัทแสดงเงินลงทุนในหน่วยลงทุนกองทุนรวมอสังหาริมทรัพย์ / หน่วยทรัสต์เพื่อการลงทุนในอสังหาริมทรัพย์ / หน่วยลงทุนกองทุนรวมโครงสร้างพื้นฐาน / หน่วยทรัสต์เพื่อการลงทุนในโครงสร้างพื้นฐาน (Infrastructure Trust) ที่จดทะเบียนและจัดตั้งในประเทศไทย ซึ่งมีการจ่ายปันผลให้แก่ผู้ถือหน่วยลงทุนไม่น้อยกว่าร้อยละ 90 ของกำไรสุทธิที่ปรับปรุงแล้วของแต่ละรอบระยะเวลา รายงาน เป็นเงินลงทุนในตราสารทุน ตามคำชี้แจง ของสภาวิชาชีพบัญชี ณ วันที่ 25 มิถุนายน พ.ศ. 2563 เรื่อง การตีความเงินลงทุนในหน่วยลงทุนกองทุนรวมอสังหาริมทรัพย์ หน่วยทรัสต์เพื่อการลงทุนในอสังหาริมทรัพย์ หน่วยลงทุนกองทุนรวมโครงสร้างพื้นฐาน และหน่วยทรัสต์เพื่อการลงทุนในโครงสร้างพื้นฐานที่จดทะเบียนและจัดตั้งในประเทศไทย บริษัทวัดมูลค่าเงินลงทุนดังกล่าวด้วย FVOCI



栗田豊豪

นาย โตโยทาเกะ อูวาทะ

นายสุกคัท จิรเวีนุประพันธ์

4. นโยบายการบัญชี (ต่อ)

4.6 เงินลงทุนในหลักทรัพย์ (ต่อ)

ฉ) การด้อยค่า

บริษัทต้องพิจารณาและรับรู้ผลขาดทุนด้านเครดิตที่คาดว่าจะเกิดขึ้น โดยรวมการคาดการณ์เหตุการณ์ในอนาคต (Forward looking) ของสินทรัพย์ทางการเงินที่เป็นตราสารหนี้ที่วัดมูลค่าด้วยวิธีวัดมูลค่ายุติธรรมผ่านกำไรขาดทุนเบ็ดเสร็จอื่นและด้วยวิธีราคาทุนตัดจำหน่าย ซึ่งวิธีการวัดมูลค่าผลขาดทุนจากการด้อยค่านั้น ขึ้นอยู่กับว่ามีการเพิ่มขึ้นของความเสี่ยงด้านเครดิตของสินทรัพย์หรือไม่ บริษัทพิจารณาการเปลี่ยนแปลงในคุณภาพเครดิตของสินทรัพย์ทางการเงินเป็นสามระดับ โดยในแต่ละระดับจะกำหนดวิธีการวัดค่าเผื่อการด้อยค่าและการคำนวณวิธีดอกเบี้ยที่แท้จริงที่แตกต่างกันไป ได้แก่

- ระดับที่ 1 หากความเสี่ยงด้านเครดิตของเครื่องมือทางการเงินไม่เพิ่มขึ้นอย่างมีนัยสำคัญนับตั้งแต่การรับรู้รายการเมื่อเริ่มแรก ค่าเผื่อผลขาดทุนของเครื่องมือทางการเงินจะถูกวัดมูลค่าด้วยจำนวนเงินเท่ากับผลขาดทุนด้านเครดิตที่คาดว่าจะเกิดขึ้นใน 12 เดือนข้างหน้า
- ระดับที่ 2 หากความเสี่ยงด้านเครดิตของเครื่องมือทางการเงินเพิ่มขึ้นอย่างมีนัยสำคัญนับตั้งแต่การรับรู้รายการเมื่อเริ่มแรก ค่าเผื่อผลขาดทุนของเครื่องมือทางการเงินจะถูกวัดมูลค่าด้วยจำนวนเงินเท่ากับผลขาดทุนด้านเครดิตที่คาดว่าจะเกิดขึ้นตลอดอายุ
- ระดับที่ 3 เมื่อสินทรัพย์ทางการเงินเข้าเงื่อนไขเป็นสินทรัพย์ทางการเงินที่มีการด้อยค่าด้านเครดิต ค่าเผื่อผลขาดทุนของเครื่องมือทางการเงินจะถูกวัดมูลค่าด้วยจำนวนเงินเท่ากับผลขาดทุนด้านเครดิตที่คาดว่าจะเกิดขึ้นตลอดอายุ

บริษัทประเมินความเสี่ยงด้านเครดิตของสินทรัพย์ทางการเงินดังกล่าว ณ ทุกสิ้นรอบระยะเวลา รายงาน ว่ามีการเพิ่มขึ้นอย่างมีนัยสำคัญนับตั้งแต่การรับรู้รายการเมื่อเริ่มแรกหรือไม่ (เปรียบเทียบความเสี่ยงของการผิดสัญญาที่จะเกิดขึ้น ณ วันที่รายงาน กับความเสี่ยงของการผิดสัญญาที่จะเกิดขึ้น ณ วันที่รับรู้รายการเริ่มแรก)

บริษัทวัดมูลค่าผลขาดทุนด้านเครดิตที่คาดว่าจะเกิดขึ้นโดยสะท้อนถึงปัจจัยต่อไปนี้

- จำนวนเงินที่คาดว่าจะไม่ได้รับถ่วงน้ำหนักตามประมาณการความน่าจะเป็น
- มูลค่าเงินตามเวลา
- ข้อมูลสนับสนุนและความสมเหตุสมผล ณ วันที่รายงาน เกี่ยวกับประสบการณ์ในอดีตสภาพการณ์ในปัจจุบัน และการคาดการณ์ไปในอนาคต

菜田豊豪

นาย โตโยทาเกะ คุวาคะ

นายสุภศักดิ์ จิรเสวีประพันธ์



บริษัท โตเกียวมารีนประกันชีวิต (ประเทศไทย) จำกัด (มหาชน)

หมายเหตุประกอบงบการเงิน

สำหรับปีสิ้นสุดวันที่ 31 ธันวาคม พ.ศ. 2565

4. นโยบายการบัญชี (ต่อ)

4.6 เงินลงทุนในหลักทรัพย์ (ต่อ)

ฉ) การด้อยค่า (ต่อ)

ผลขาดทุนด้านเครดิตที่คาดว่าจะเกิดขึ้นจะถูกรับรู้ในกำไรหรือขาดทุน

นอกจากนี้บริษัทมีการพิจารณาการด้อยค่าของตราสารทุนและหน่วยลงทุนจากหลักฐานที่อาจแสดงให้เห็นว่าต้นทุนการลงทุนในตราสารทุนนั้นอาจจะไม่สามารถเรียกคืนกลับมาได้ และบริษัทพิจารณาจากการลดลงอย่างมีสาระสำคัญหรืออย่างต่อเนื่องของมูลค่ายุติธรรมของเงินลงทุนในตราสารทุนจนต่ำกว่าต้นทุนการลงทุนหรือมูลค่าตามบัญชีสุทธิของกิจการที่บริษัทถือเงินลงทุน บริษัทจะรับรู้ผลขาดทุนจากการด้อยค่าของตราสารทุนและหน่วยลงทุนซึ่งจัดประเภทเป็นเงินลงทุนที่วัดด้วยมูลค่ายุติธรรมผ่านกำไรขาดทุนเบ็ดเสร็จอื่นในกำไรหรือขาดทุนทันทีที่มีหลักฐานสนับสนุนว่าหลักทรัพย์นั้นด้อยค่า

4.7 เงินให้กู้ยืม

เงินให้กู้ยืม รวมยอดเงินให้กู้ยืมโดยมีกรรมธรรม์เป็นประกันแสดงด้วยยอดเงินต้นหักค่าเผื่อหนี้สงสัยจะสูญ

ค่าเผื่อหนี้สงสัยจะสูญประเมินโดยการวิเคราะห์ประวัติการชำระหนี้ และการคาดการณ์เกี่ยวกับการชำระหนี้คืนในอนาคตของลูกค้า การวิเคราะห์อายุของลูกค้าและมูลค่าหลักประกันของลูกค้า หนี้สูญจะถูกตัดจำหน่ายก็ต่อเมื่อมีความเป็นไปได้ที่จะไม่ได้รับชำระคืน

4.8 สินทรัพย์ลงทุนที่ผู้เอาประกันภัยรับความเสี่ยง

สินทรัพย์ลงทุนที่ผู้เอาประกันภัยรับความเสี่ยงคือสินทรัพย์ลงทุนสำหรับประกันภัยที่ออกให้กับผู้ถือกรรมธรรม์ประกันภัยรับความเสี่ยงและผลตอบแทนของการเปลี่ยนแปลงมูลค่าในสินทรัพย์นั้น ๆ เช่น กรรมธรรม์ประกันภัยควบการลงทุน รายการจะถูกรับรู้ในเริ่มแรกด้วยราคาทุนซึ่งจะเท่ากับมูลค่ายุติธรรมของสิ่งตอบแทนที่จ่ายบวกกับราคาทุนของรายการและการวัดมูลค่าภายหลังในราคายุติธรรม รายการกำไรขาดทุนที่เกิดขึ้นจากการเปลี่ยนแปลงมูลค่ายุติธรรมจะถูกบันทึกในกำไรขาดทุนของปีที่เกิดขึ้น

นายศุภศักดิ์ จิรเวีนุประพันธ์

菜田豊豪

นาย โตโยทาเกะ คิวาตะ





4. นโยบายการบัญชี (ต่อ)

4.9 ที่ดิน อาคารและอุปกรณ์

ที่ดิน อาคารและอุปกรณ์รับรู้เมื่อเริ่มแรกตามราคาทุน ซึ่งคำนวณจากราคาซื้อสินทรัพย์ทั้งที่เป็นเงินสด และจำนวนเทียบเท่าเงินสดบวกค่าใช้จ่ายที่เกิดขึ้นในการทำให้สินทรัพย์นั้นมาอยู่ในสถานที่หรือในสภาพที่พร้อมจะใช้งานได้ตามที่ประสงค์ไว้ สินทรัพย์ทุกประเภทยกเว้นที่ดินแสดงด้วยราคาทุนเดิมหักด้วยค่าเสื่อมราคาสะสมและค่าเผื่อการลดลงของมูลค่า (ถ้ามี)

ต้นทุนที่เกิดขึ้นภายหลังจะรวมอยู่ในมูลค่าตามบัญชีของสินทรัพย์หรือรับรู้แยกเป็นอีกสินทรัพย์หนึ่งตามความเหมาะสม เมื่อต้นทุนนั้นเกิดขึ้นและคาดว่าจะให้ประโยชน์เชิงเศรษฐกิจในอนาคตแก่บริษัทและต้นทุนดังกล่าวสามารถวัดมูลค่าได้อย่างน่าเชื่อถือ และจะตัดมูลค่าตามบัญชีของชิ้นส่วนที่ถูกเปลี่ยนแทนออกสำหรับค่าซ่อมแซมและบำรุงรักษาอื่น ๆ บริษัทจะรับรู้ต้นทุนดังกล่าวเป็นค่าใช้จ่ายในกำไรหรือขาดทุนเมื่อเกิดขึ้น

บริษัทรวมต้นทุนที่ประมาณในเบื้องต้นสำหรับการซื้อ การขนย้าย และการบูรณะสถานที่ตั้งของสินทรัพย์ ซึ่งเป็นภาระผูกพันของบริษัทเป็นส่วนหนึ่งของราคาทุนของสินทรัพย์ในส่วนปรับปรุงอาคาร บริษัทคิดค่าเสื่อมราคาตามวิธีเส้นตรงตามอายุสัญญาเช่าที่เหลืออยู่

ค่าเสื่อมราคาคำนวณโดยใช้วิธีเส้นตรง เพื่อลดราคาตามบัญชีของสินทรัพย์แต่ละชนิดตลอดอายุการให้ประโยชน์ที่ประมาณการไว้ของสินทรัพย์ดังต่อไปนี้ ยกเว้นที่ดินซึ่งถือว่าประมาณการอายุการให้ประโยชน์ไม่จำกัด

อาคาร	ไม่เกิน 20 ปี
เครื่องตกแต่งและติดตั้ง	1 - 10 ปี
อุปกรณ์สำนักงาน	1 - 10 ปี
ยานพาหนะ	5 ปี

ทุกสิ้นรอบระยะเวลารายงาน ได้มีการทบทวนและปรับปรุงมูลค่าคงเหลือและอายุการให้ประโยชน์ของสินทรัพย์ให้เหมาะสม

ในกรณีที่ราคาตามบัญชีสูงกว่ามูลค่าที่คาดว่าจะได้รับคืน ราคาตามบัญชีจะถูกปรับลดให้เท่ากับมูลค่าที่คาดว่าจะได้รับคืนทันที

รายการกำไรและขาดทุนจากการจำหน่ายคำนวณโดยเปรียบเทียบจากสิ่งตอบแทนที่ได้รับกับราคาตามบัญชี และจะรับรู้ไว้ในงบกำไรขาดทุนเบ็ดเสร็จ

栗田豊豪

นายศุภศักดิ์ จิรวินุประพันธ์

4. นโยบายการบัญชี (ต่อ)

4.10 สัญญาเช่า

สัญญาเช่า - กรณีที่บริษัทเป็นผู้เช่า

บริษัทมีสัญญาเช่าอาคาร และอุปกรณ์ต่าง ๆ โดยสัญญาเช่าส่วนใหญ่จะมีระยะเวลาการเช่าคงที่จำนวน 3 ถึง 6 ปี โดยบางสัญญามีเงื่อนไขให้สามารถต่อสัญญาได้ ก่อนปี พ.ศ. 2563 บริษัทได้จัดประเภทสัญญาเช่าอาคาร และอุปกรณ์ต่าง ๆ เป็นสัญญาเช่าประเภทสัญญาเช่าดำเนินงาน โดยค่าเช่าที่จ่ายภายใต้สัญญาเช่าดำเนินงานสุทธิจากเงินคงใจตามสัญญาเช่าที่ได้รับจากผู้ให้เช่า จะรับรู้ตามวิธีเส้นตรงตลอดอายุสัญญาเช่า

บริษัทรับรู้สัญญาเช่าเมื่อบริษัทสามารถเข้าถึงสินทรัพย์ตามสัญญาเช่า เป็นสินทรัพย์สิทธิการใช้ และหนี้สินตามสัญญาเช่า โดยค่าเช่าที่ชำระจะบันทึกส่วนเป็นการจ่ายชำระหนี้สินและต้นทุนทางการเงิน โดยต้นทุนทางการเงินจะรับรู้ในกำไรหรือขาดทุนตลอดระยะเวลาสัญญาเช่าด้วยอัตราดอกเบี้ยคงที่จากยอดหนี้สินตามสัญญาเช่าที่คงเหลืออยู่ บริษัทคิดค่าเสื่อมราคาสินทรัพย์สิทธิการใช้ตามวิธีเส้นตรงตามอายุที่สั้นกว่าระหว่างอายุสินทรัพย์และระยะเวลาการเช่า บริษัทบันทึกเป็น "สินทรัพย์สิทธิการใช้" ในงบแสดงฐานะการเงิน

สินทรัพย์และหนี้สินตามสัญญาเช่ารับรู้เริ่มแรกด้วยมูลค่าปัจจุบัน มูลค่าปัจจุบันของหนี้สินตามสัญญาเช่าประกอบไปด้วย

- ค่าเช่าคงที่สุทธิด้วยเงินคงใจค้างรับ
- ค่าเช่าผันแปรที่อ้างอิงจากอัตราหรือดัชนี
- มูลค่าที่คาดว่าจะต้องจ่ายจากการรับประกันมูลค่าคงเหลือ
- ราคาสิทธิเลือกซื้อหากมีความแน่นอนอย่างสมเหตุสมผลที่บริษัทจะใช้สิทธิ และ
- ค่าปรับจากการยกเลิกสัญญา หากอายุของสัญญาเช่าสะท้อนถึงการที่บริษัทคาดว่าจะยกเลิกสัญญานั้น

การจ่ายชำระตามสัญญาเช่าในช่วงการต่ออายุสัญญาเช่าได้รวมอยู่ในการคำนวณหนี้สินตามสัญญาเช่า หากบริษัทมีความแน่นอนอย่างสมเหตุสมผลในการใช้สิทธิต่ออายุสัญญาเช่า

บริษัทจะคิดลดค่าเช่าจ่ายข้างต้นด้วยอัตราดอกเบี้ยโดยนัยตามสัญญา หากไม่สามารถหาอัตราดอกเบี้ยโดยนัยได้ บริษัทจะคิดลดด้วยอัตราการกู้ยืมส่วนเพิ่มของผู้เช่า ซึ่งก็คืออัตราที่สะท้อนถึงการกู้ยืม เพื่อให้ได้มาซึ่งสินทรัพย์ที่มีมูลค่าใกล้เคียงกัน ในสภาวะเศรษฐกิจ อายุสัญญา และเงื่อนไขที่ใกล้เคียงกัน

สินทรัพย์สิทธิการใช้รับรู้ด้วยราคาทุน ซึ่งประกอบด้วย

- จำนวนที่รับรู้เริ่มแรกของหนี้สินตามสัญญาเช่า
- ค่าเช่าจ่ายที่ได้ชำระก่อนเริ่ม หรือ ณ วันทำสัญญา สุทธิจากเงินคงใจที่ได้รับตามสัญญาเช่า
- ต้นทุนทางตรงเริ่มแรก และ
- ต้นทุนการปรับปรุงสภาพสินทรัพย์

栗田 豊豪



(Signature)

นายศุภศักดิ์ จิรเสวีประพันธ์

4. นโยบายการบัญชี (ต่อ)

4.10 สัญญาเช่า (ต่อ)

สัญญาเช่า - กรณีที่บริษัทเป็นผู้เช่า (ต่อ)

ค่าเช่าที่จ่ายตามสัญญาเช่าระยะสั้นและสัญญาเช่าสินทรัพย์ที่มีมูลค่าต่ำจะรับรู้เป็นค่าใช้จ่ายตามวิธีเส้นตรง สัญญาเช่าระยะสั้นคือสัญญาเช่าที่มีอายุสัญญาเช่าน้อยกว่าหรือเท่ากับ 12 เดือน สินทรัพย์ที่มีมูลค่าต่ำประกอบด้วยอุปกรณ์สำนักงาน

4.11 สินทรัพย์ที่ไม่มีตัวตนประเภทซอฟต์แวร์คอมพิวเตอร์

ต้นทุนที่เกี่ยวข้องโดยตรงกับผลิตภัณฑ์ซอฟต์แวร์คอมพิวเตอร์ที่มีความเป็นไปได้ก่อนช่วงเวลาที่ จะก่อให้เกิดประโยชน์เชิงเศรษฐกิจเกินกว่าต้นทุนสำหรับช่วงระยะเวลาที่มากกว่าหนึ่งปี ใต้นั้นที่ต้นทุนนั้น เป็นสินทรัพย์ที่ไม่มีตัวตนประเภทซอฟต์แวร์คอมพิวเตอร์ รายจ่ายเพื่อเพิ่มหรือขยายผลการดำเนินงานของ ซอฟต์แวร์คอมพิวเตอร์ให้มีคุณค่าเพิ่มขึ้นจากคุณลักษณะที่กำหนดแต่เดิมใต้นั้นที่กเป็นต้นทุนเพื่อการ พัฒนาและรวบรวมไว้ในต้นทุนเมื่อเริ่มต้นของซอฟต์แวร์คอมพิวเตอร์นั้น ต้นทุนในการพัฒนาซอฟต์แวร์ คอมพิวเตอร์จะรับรู้เป็นสินทรัพย์และตัดจำหน่ายโดยใช้วิธีเส้นตรงตลอดอายุการให้ประโยชน์ คือ 5 ปี

4.12 การด้อยค่าของสินทรัพย์ที่ไม่ใช่สินทรัพย์ทางการเงิน

สินทรัพย์ที่มีอายุการให้ประโยชน์ไม่ทราบแน่ชัด ซึ่งไม่มีการตัดจำหน่ายจะถูกทดสอบการลดลงของ มูลค่าเป็นประจำทุกปี สินทรัพย์อื่นที่มีการตัดจำหน่ายจะมีการทบทวนการลดลงของมูลค่า เมื่อมี เหตุการณ์หรือสถานการณ์บ่งชี้ว่าราคาตามบัญชีอาจสูงกว่ามูลค่าที่คาดว่าจะได้รับคืน รายการขาดทุน จากการลดลงของมูลค่าจะรับรู้เมื่อราคาตามบัญชีของสินทรัพย์สูงกว่ามูลค่าสุทธิที่คาดว่าจะได้รับคืน ซึ่ง หมายถึงจำนวนที่สูงกว่าระหว่างมูลค่ายุติธรรมหักต้นทุนในการขายเทียบกับมูลค่าจากการใช้ สินทรัพย์จะถูก จัดเป็นหน่วยที่เล็กที่สุดที่สามารถแยกออกมาได้ เพื่อวัตถุประสงค์ของการประเมินการลดลงของมูลค่า สินทรัพย์ที่ไม่ใช่สินทรัพย์ทางการเงินนอกเหนือจากค่าความนิยมซึ่งรับรู้รายการขาดทุนจากการลดลง ของมูลค่าไปแล้ว จะถูกประเมินความเป็นไปได้ที่จะกลับรายการขาดทุนจากการลดลงของมูลค่า ณ วันสิ้นรอบระยะเวลารายงาน

4.13 เงินกู้ยืม

บริษัทมีการทำสัญญาขายหลักทรัพย์โดยมีสัญญาซื้อคืน ซึ่งมีการกำหนดวันเวลา และราคาที่แน่นอน ในอนาคต หลักทรัพย์ขายโดยมีสัญญาซื้อคืนจะรับรู้มูลค่าในงบแสดงฐานะการเงิน และมีการวัดมูลค่า ตามนโยบายบัญชีสำหรับเงินลงทุน เงินที่ได้รับจากการขายหลักทรัพย์ดังกล่าวแสดงเป็นเงินกู้ยืม

สินทรัพย์ขายโดยมีสัญญาซื้อคืนยังคงถูกบันทึกเป็นสินทรัพย์ และมีการตั้งหนี้สินสำหรับสิ่งตอบแทน ที่ได้รับ

栗田豊豪

(Signature)



บริษัท โตเกียวมารีนประกันชีวิต (ประเทศไทย) จำกัด (มหาชน)

หมายเหตุประกอบงบการเงิน

สำหรับปีสิ้นสุดวันที่ 31 ธันวาคม พ.ศ. 2565

4. นโยบายการบัญชี (ต่อ)

4.14 หนังสือจากสัญญาประกันภัย



4.14.1 การจัดประเภทของสัญญา

บริษัทจัดประเภทสัญญาของผลิตภัณฑ์ประกันภัยที่บริษัทเป็นผู้ออก เป็นสัญญาประกันภัยหรือสัญญาลงทุน โดยขึ้นอยู่กับระดับความเสี่ยงของการรับประกันภัย

สัญญาประกันภัย คือ สัญญาที่ผู้รับประกันภัยรับความเสี่ยงด้านการรับประกันภัยอย่างมีนัยสำคัญ ขณะที่สัญญาลงทุน คือ สัญญาที่ไม่มีความเสี่ยงด้านการรับประกันภัยอย่างมีนัยสำคัญ ภายใต้เหตุการณ์ซึ่งมีสถานการณ์ (โดยไม่รวมสถานการณ์ที่ขาดสาระเชิงพาณิชย์) ที่มีการเอาประกันภัยเกิดขึ้นแล้วทำให้บริษัทต้องจ่ายผลประโยชน์เพิ่มเติมอย่างมีสาระสำคัญให้กับผู้เอาประกันภัยตามเงื่อนไขที่กำหนดในสัญญาถือเป็นสัญญาประกันภัย สำหรับสัญญาประกันภัยและสัญญาลงทุนใดที่มีลักษณะการร่วมรับผลประโยชน์ตามดุลยพินิจ หรือที่เรียกว่า ผลิตภัณฑ์ที่มีส่วนร่วมในเงินปันผล ซึ่งผู้ถือกรรมธรรม์มีสิทธิตามสัญญาที่จะได้รับผลประโยชน์เป็นจำนวนเงินเพิ่มเติมจากผลประโยชน์ที่มีการรับรองตามเงื่อนไขของกรรมธรรม์ ผลประโยชน์เพิ่มเติมจากส่วนของผลประโยชน์ที่มีการรับรองตามเงื่อนไขของสัญญา เช่น เงินปันผล หรือโบนัสที่จ่ายให้กับผู้ถือกรรมธรรม์ บริษัทได้ถือปฏิบัติตามนโยบายการบัญชีในการรับรู้และวัดมูลค่าของภาวะผูกพันที่เกิดจากสัญญาลงทุนที่มีลักษณะการร่วมรับผลประโยชน์ตามดุลยพินิจเช่นเดียวกับสัญญาประกันภัย

เมื่อสัญญาได้ถูกจัดประเภทเป็นสัญญาประกันภัยหรือสัญญาลงทุนแล้ว บริษัทไม่มีนโยบายที่จะเปลี่ยนแปลงการจัดประเภทของสัญญาในภายหลัง เว้นแต่มีการเปลี่ยนแปลงเงื่อนไขของสัญญาในภายหลัง

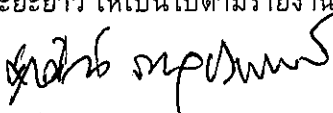
4.14.2 สัญญาประกันภัยระยะสั้นและระยะยาว

สัญญาประกันภัยระยะยาว หมายความว่า สัญญาประกันภัยที่มีระยะเวลาของสัญญาเกินกว่า 1 ปี หรือมีการรับรองการต่ออายุอัตโนมัติ ซึ่งบริษัทไม่สามารถบอกเลิกสัญญาและไม่สามารถปรับเพิ่มหรือลดเบี้ยประกันภัย รวมถึงเปลี่ยนแปลงผลประโยชน์ใดๆ ตลอดอายุสัญญา

สัญญาประกันภัยระยะสั้น หมายความว่า สัญญาประกันภัยที่ไม่มีลักษณะหรือเงื่อนไขเช่นเดียวกับสำหรับสัญญาประกันภัยระยะยาว

การจัดประเภทของสัญญาประกันภัยระยะสั้นและระยะยาว ให้เป็นไปตามรายงานการดำรงเงินกองทุนตามความเสี่ยง

栗田豊豪


นายศุภศักดิ์ จิรวีรุณประพันธ์

4. นโยบายการบัญชี (ต่อ)

4.14 หนี้สินจากสัญญาประกันภัย (ต่อ)

4.14.3 การทดสอบความเพียงพอของหนี้สิน

ความเพียงพอของหนี้สินสัญญาประกันภัยถูกประเมินโดยกลุ่มของสัญญา ซึ่งเป็นไปตามวิธีการ
ได้มา การบริการ และวิธีการวัดผลกำไรของสัญญาประกันภัยของบริษัท หนี้สินสัญญาประกันภัย
ถูกเปรียบเทียบกับมูลค่าคิดลดของกระแสเงินสดสุทธิ ซึ่งถูกคำนวณภายใต้หลักการของ
ประมาณการที่ดีที่สุด ณ วันที่ทำการประเมิน ภายใต้ภาพรวมของทั้งบริษัทหากการประเมินนั้น
แสดงให้เห็นว่าหนี้สินสัญญาประกันภัยไม่เพียงพอ มูลค่าหนี้สินจะถูกเพิ่มขึ้นเท่ากับจำนวนที่
ไม่เพียงพอดังกล่าวและรับรู้โดยตรงในกำไรขาดทุนเบ็ดเสร็จ

4.14.4 เงินสำรองประกันชีวิต

เงินสำรองประกันชีวิตประกอบด้วย ส่วนประกอบต่อไปนี้

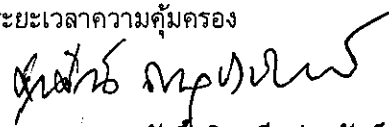
เงินสำรองประกันชีวิต

เงินสำรองประกันชีวิตเป็นยอดรวมสะสมของการประเมินมูลค่าเงินสำรองโดยวิธีเบี่ยประกันภัย
สุทธิ (Net Premium Valuation, NPV) ตามหลักคณิตศาสตร์ประกันภัยสำหรับกรมธรรม์ประกัน
ชีวิตที่ยังมีผลบังคับ ณ วันที่ในงบแสดงฐานะการเงิน เงินสำรองในส่วนนี้ประกอบไปด้วย 2 ส่วน
คือ เงินสำรองตามวิธีเบี่ยประกันภัยสุทธิที่คำนวณบนสมมติฐานที่ตั้งขึ้น ณ วันออกผลิตภัณฑ์
ประกันชีวิตนั้นๆ และเงินสำรองส่วนเพิ่มซึ่งทยอยตั้งขึ้นสำหรับผลิตภัณฑ์กลุ่มหนึ่งที่มีชื่อ
เรียกว่า in-scope NPV unlocking products ผลิตภัณฑ์กลุ่มนี้ประกอบด้วยผลิตภัณฑ์ที่มี
สมมติฐานอัตราดอกเบี้ย ณ วันเริ่มต้นกรมธรรม์ที่อัตราตั้งแต่ร้อยละ 4.5 ขึ้นไป การตั้งสำรอง
ส่วนเพิ่มนี้จะทำให้มูลค่าเงินสำรองรวมทั้งสองส่วนของกลุ่มผลิตภัณฑ์ in-scope NPV unlocking
products สะท้อนการคำนวณเงินสำรองด้วยวิธี NPV บนสมมติฐานอัตราดอกเบี้ยที่ต่ำกว่า
สมมติฐาน ณ วันเริ่มต้นกรมธรรม์ แต่เป็นอัตราที่สะท้อนสถานการณ์ปัจจุบันมากขึ้นได้อย่างค่อย
เป็นค่อยไป ซึ่งบริษัทจะดำเนินการทบทวนสำรองเพิ่มเติมดังกล่าวเป็นประจำโดยพิจารณาจาก
ทิศทางของอัตราดอกเบี้ยในตลาดล่าสุด

เงินสำรองเบี่ยประกันภัยที่ยังไม่ถึงเป็นรายได้

เงินสำรองเบี่ยประกันภัยที่ยังไม่ถึงเป็นรายได้สำหรับการประกันชีวิตหมู่ และสัญญาประกันระยะสั้น
คำนวณตามสัดส่วนของเบี่ยประกันภัยตามระยะเวลาความคุ้มครอง

栗田豊豪


นายสุกตักดิ์ จิรวะวิญญ์



บริษัท โตเกียวมารีนประกันชีวิต (ประเทศไทย) จำกัด (มหาชน)

หมายเหตุประกอบงบการเงิน

สำหรับปีสิ้นสุดวันที่ 31 ธันวาคม พ.ศ. 2565

4. นโยบายการบัญชี (ต่อ)

4.14 หนี้สินจากสัญญาประกันภัย (ต่อ)

4.14.4 เงินสำรองประกันชีวิต (ต่อ)

เงินสำรองเบี้ยประกันภัยที่ยังไม่ถือเป็นรายได้ (ต่อ)

คำนวณด้วยสำรองเบี้ยประกันภัยที่ยังไม่ถือเป็นรายได้ ดังนี้

กลุ่มสัญญา	วิธีการคำนวณ
สัญญาประกันภัยกลุ่มระยะสั้น	เกณฑ์ 1/12
สัญญาประกันภัยรายบุคคลระยะสั้นสำหรับ กรรมธรรม์ที่ขายก่อนปี พ.ศ. 2543	เกณฑ์ 1/365
สัญญาประกันภัยรายบุคคลระยะสั้นสำหรับ กรรมธรรม์ที่ขายหลังปี พ.ศ. 2543	เกณฑ์ 1/24

4.14.5 สำรองค่าสินไหมทดแทนและค่าสินไหมทดแทนค้างจ่าย

สำรองค่าสินไหมทดแทนประกอบด้วยสำรองค่าสินไหมทดแทนที่เกิดขึ้นที่ได้รับรายงานแล้ว และสำรองค่าสินไหมทดแทนที่เกิดขึ้นแต่ยังไม่ได้รับรายงาน

สำรองค่าสินไหมทดแทนที่เกิดขึ้นที่ได้รับรายงานแล้ว และค่าสินไหมทดแทนค้างจ่ายบันทึกตามมูลค่าประมาณการค่าสินไหมทดแทนที่ยังไม่ได้ชำระ ณ วันที่ในงบแสดงฐานะการเงินโดยอาศัยข้อมูลที่มีอยู่ ณ ขณะนั้น ผลต่างระหว่างค่าสินไหมทดแทนค้างจ่าย ณ วันที่ในงบแสดงฐานะการเงินกับค่าสินไหมทดแทนที่จ่ายจริงจะบันทึกในงบกำไรขาดทุนเบ็ดเสร็จในงวดถัดมา

สำรองค่าสินไหมทดแทนที่เกิดขึ้นแต่ยังไม่ได้รับรายงานเป็นการประเมินมูลค่าเงินสำรองตามหลักคณิตศาสตร์ประกันภัย

อ้างอิงจากสถิติการชำระหนี้บนค่าสินไหมทดแทนค้างจ่าย (settlement ratio studies) อัตราส่วนการชำระหนี้บนค่าสินไหมทดแทนค้างจ่าย (settlement ratio) ของค่าสินไหมทดแทนโดยส่วนมากมีค่าต่ำกว่า 100 เปอร์เซ็นต์ เนื่องจากค่าสินไหมที่ถูกปฏิเสธและค่าสินไหมบางรายการไม่อยู่ในความคุ้มครอง บริษัทจึงมีการปรับปรุงค่าสินไหมทดแทนค้างจ่ายตามอัตราส่วนการชำระหนี้ (settlement ratio) บนค่าสินไหมค้างจ่ายให้สอดคล้องกับสถิติมากยิ่งขึ้น

4.14.6 ผลประโยชน์ตามกรรมธรรม์ประกันภัยค้างจ่าย

การประมาณการบันทึกตามมูลค่าผลประโยชน์ที่ยังไม่ได้ชำระ ณ วันที่ในงบแสดงฐานะการเงินโดยบันทึกเมื่อถึงวันกำหนดจ่าย หรือเมื่อถึงวันที่กรรมธรรม์ครบกำหนด

菜田豊豪

นายสุภศักดิ์ จิรเสวีประพันธ์



4. นโยบายการบัญชี (ต่อ)

4.15 หนี้สินจากสัญญาลงทุน

สำรองหนี้สินสำหรับมูลค่าตามบัญชีส่วนของการลงทุนของกรมธรรม์ประกันภัยควบการลงทุน (Unit-linked) เท่ากับร้อยละร้อยของมูลค่าบัญชีกรมธรรม์ประกันภัยซึ่งวัดมูลค่าด้วยมูลค่ายุติธรรมผ่านกำไรหรือขาดทุนโดยแสดงเป็นหนี้สินจากสัญญาลงทุนในงบแสดงฐานะการเงิน

4.16 ประเมินการหนี้สิน

บริษัทจะบันทึกประมาณการหนี้สินเมื่อมีความเป็นไปได้ค่อนข้างแน่ที่จะเกิดภาวะผูกพันในปัจจุบันตามกฎหมายหรือจากการอนุমানอันเป็นผลสืบเนื่องมาจากเหตุการณ์ในอดีต ภาวะผูกพันดังกล่าวจะส่งผลให้ต้องสูญเสียทรัพยากรเพื่อจ่ายชำระภาวะผูกพันและสามารถประมาณการจำนวนที่ต้องจ่ายได้อย่างน่าเชื่อถือ รายจ่ายที่จะได้รับคืนบันทึกเป็นสินทรัพย์แยกต่างหากก็ต่อเมื่อคาดว่าจะได้รับคืนอย่างแน่นอน

ในกรณีที่มีภาวะผูกพันที่คล้ายคลึงกันหลายรายการ กิจการกำหนดความน่าจะเป็นที่กิจการจะสูญเสียทรัพยากรเพื่อจ่ายชำระภาวะผูกพันเหล่านั้น โดยพิจารณาจากความน่าจะเป็นโดยรวมของภาวะผูกพันทั้งประเภท แม้ว่าความเป็นไปได้ค่อนข้างแน่ที่กิจการจะสูญเสียทรัพยากรเพื่อชำระภาวะผูกพันบางรายการที่จัดอยู่ในประเภทเดียวกันจะมีระดับต่ำ

กิจการจะวัดมูลค่าของจำนวนประมาณการหนี้สิน โดยใช้มูลค่าปัจจุบันของรายจ่ายที่คาดว่าจะต้องนำมาจ่ายชำระภาวะผูกพัน โดยใช้อัตราก่อนภาษีซึ่งสะท้อนถึงการประเมินสถานการณ์ตลาดในปัจจุบันของมูลค่าของเงินตามเวลาและความเสี่ยงเฉพาะของหนี้สินที่กำลังพิจารณาอยู่ การเพิ่มขึ้นของประมาณการหนี้สินเนื่องจากมูลค่าของเงินตามเวลา จะรับรู้เป็นดอกเบี้ยจ่าย

4.17 ผลประโยชน์พนักงาน

เงินสมทบกองทุนสำรองเลี้ยงชีพ

บริษัทจัดให้มีกองทุนสำรองเลี้ยงชีพ ซึ่งเป็นลักษณะของแผนการจ่ายสมทบที่ได้กำหนดการจ่ายสมทบไว้แล้ว สินทรัพย์ของกองทุนสำรองเลี้ยงชีพได้แยกออกไปจากสินทรัพย์ของบริษัทและได้รับการบริหารโดยผู้จัดการกองทุนภายนอก ตามเกณฑ์และข้อกำหนดของพระราชบัญญัติกองทุนสำรองเลี้ยงชีพ พ.ศ. 2530 บริษัทไม่มีภาวะผูกพันที่จะจ่ายเงินเพิ่มอีก เมื่อได้จ่ายเงินสมทบไปแล้ว เงินสมทบจะถูกรับรู้เป็นค่าใช้จ่ายผลประโยชน์พนักงานเมื่อถึงกำหนดชำระ สำหรับเงินสมทบจ่ายล่วงหน้าจะถูกรับรู้เป็นสินทรัพย์จนกว่าจะมีการได้รับเงินคืนหรือหักออกเมื่อครบกำหนดจ่าย

栗田豊豪

นายศุภศักดิ์ จิรเสวีประพันธ์

4. นโยบายการบัญชี (ต่อ)

4.17 ผลประโยชน์พนักงาน (ต่อ)

ผลประโยชน์เมื่อเกษียณอายุ

บริษัทจัดให้มีผลประโยชน์พนักงานระยะยาวเพื่อจ่ายให้แก่พนักงาน หนี้สินสำหรับโครงการผลประโยชน์จะรับรู้ในงบแสดงฐานะการเงินด้วยมูลค่าปัจจุบันของภาระผูกพัน ณ วันที่สิ้นรอบระยะเวลารายงานหักด้วยมูลค่ายุติธรรมของสินทรัพย์โครงการและปรับปรุงด้วยต้นทุนบริการในอดีตที่ยังไม่รับรู้ ภาระผูกพันนี้คำนวณโดยนักคณิตศาสตร์ประกันภัยทุกปี ด้วยวิธีคิดลดแต่ละหน่วยที่ประมาณการไว้ ซึ่งมูลค่าปัจจุบันของโครงการผลประโยชน์จะประมาณโดยการคิดลดกระแสเงินสดออกในอนาคต โดยใช้อัตราผลตอบแทนในตลาดของพันธบัตรรัฐบาล ซึ่งเป็นสกุลเงินเดียวกับสกุลเงินที่จะจ่ายภาระผูกพัน และวันครบกำหนดของหุ้นกู้ใกล้เคียงกับระยะเวลาที่ต้องชำระภาระผูกพัน

การวัดมูลค่าใหม่ของภาระผูกพันผลประโยชน์หลังออกจากงานเกิดขึ้นจากการปรับปรุงจากประสบการณ์หรือการเปลี่ยนแปลงในข้อสมมติฐานจะต้องรับรู้ในส่วนของเจ้าของโดยผ่านกำไรขาดทุนเบ็ดเสร็จอื่นในงวดที่เกิด

ต้นทุนบริการในอดีตจะรับรู้ทันทีในกำไรขาดทุนเบ็ดเสร็จ

4.18 ภาษีเงินได้ปีปัจจุบันและภาษีเงินได้รอการตัดบัญชี

ค่าใช้จ่ายภาษีเงินได้สำหรับงวดประกอบด้วย ภาษีเงินได้ของปีปัจจุบันและภาษีเงินได้รอการตัดบัญชี ภาษีเงินได้จะรับรู้ในกำไรหรือขาดทุน ยกเว้นส่วนภาษีเงินได้ที่เกี่ยวข้องกับรายการที่รับรู้ในกำไรขาดทุนเบ็ดเสร็จอื่น หรือรายการที่รับรู้โดยตรงไปยังส่วนเจ้าของ ในกรณีนี้ภาษีเงินได้ต้องรับรู้ในกำไรขาดทุนเบ็ดเสร็จอื่น หรือโดยตรงไปยังส่วนเจ้าของตามลำดับ

ภาษีเงินได้ของปีปัจจุบันคำนวณจากอัตราภาษีตามกฎหมายภาษีอากรที่มีผลบังคับใช้อยู่หรือที่คาดได้ค่อนข้างแน่นอนว่าจะมีผลบังคับใช้ภายในสิ้นรอบระยะเวลาที่รายงานในประเทศที่บริษัทได้ดำเนินงานและเกิดรายได้ทางภาษี ผู้บริหารจะประเมินสถานะของการยื่นแบบแสดงรายการภาษีเป็นงวด ๆ โดยคำนึงถึงสถานการณ์ที่สามารถนำกฎหมายภาษีอากรไปปฏิบัติซึ่งขึ้นอยู่กับการศึกษา และจะตั้งประมาณการค่าใช้จ่ายภาษีอากร หากคาดว่าจะต้องจ่ายชำระเจ้าหน้าที่ภาษีอากร

ภาษีเงินได้รอการตัดบัญชีตั้งเต็มจำนวนตามวิธีหนี้สิน เมื่อเกิดผลต่างชั่วคราวระหว่างฐานภาษีของสินทรัพย์และหนี้สิน และราคาตามบัญชีที่แสดงอยู่ในงบการเงิน ภาษีเงินได้รอการตัดบัญชีคำนวณจากอัตราภาษี ที่มีผลบังคับใช้อยู่ หรือที่คาดได้ค่อนข้างแน่นอนว่าจะมีผลบังคับใช้ภายในสิ้นรอบระยะเวลาที่รายงาน และคาดว่าอัตราภาษีดังกล่าวจะนำไปใช้เมื่อสินทรัพย์ภาษีเงินได้รอตัดบัญชีที่เกี่ยวข้องได้รับประโยชน์ หรือหนี้สินภาษีเงินได้รอตัดบัญชีได้มีการจ่ายชำระ

栗田豊豪

นาย โตโยทาเกะ ทูวาทะ





4. นโยบายการบัญชี (ต่อ)

4.18 ภาษีเงินได้ปัจจุบันและภาษีเงินได้รอการตัดบัญชี (ต่อ)

สินทรัพย์ภาษีเงินได้รอตัดบัญชีจะรับรู้หากมีความเป็นไปได้ค่อนข้างแน่ว่าบริษัทจะมีกำไรทางภาษีเพียงพอที่จะนำจำนวนผลต่างชั่วคราวนั้นมาใช้ประโยชน์

สินทรัพย์ภาษีเงินได้รอการตัดบัญชีและหนี้สินภาษีเงินได้รอการตัดบัญชีจะแสดงหักกลบกันก็ต่อเมื่อกิจการมีสิทธิตามกฎหมายที่จะนำสินทรัพย์ภาษีเงินได้ของงวดปัจจุบันมาหักกลบกับหนี้สินภาษีเงินได้ของงวดปัจจุบัน และทั้งสินทรัพย์ภาษีเงินได้รอการตัดบัญชีและหนี้สินภาษีเงินได้รอการตัดบัญชีเกี่ยวข้องกับภาษีเงินได้ที่ประเมินโดยหน่วยงานจัดเก็บภาษีหน่วยงานเดียวกันโดยการเรียกเก็บเป็นหน่วยภาษีเดียวกันหรือหน่วยภาษีต่างกันซึ่งตั้งใจจะจ่ายหนี้สินและสินทรัพย์ภาษีเงินได้ของงวดปัจจุบันด้วยยอดสุทธิ

4.19 การรับรู้รายได้และค่าใช้จ่าย

เบี้ยประกันชีวิตรับปีแรกจะรับรู้เป็นรายได้เมื่อได้รับชำระเบี้ยประกันชีวิตในงวดแรกเต็มจำนวน และเมื่อกรมธรรม์ประกันชีวิตนั้นมีผลบังคับ สำหรับเบี้ยประกันชีวิตรับปีต่อ จะบันทึกเป็นรายได้เมื่อถึงกำหนดระยะเวลาการชำระเงิน

เบี้ยประกันกลุ่มและอุบัติเหตุส่วนบุคคลจะรับรู้เป็นรายได้ตามวันที่ที่กรมธรรม์ประกันภัยมีผลบังคับ

จำนวนเบี้ยประกันชีวิตจากสัญญากรมธรรม์ประกันภัยควบการลงทุนที่เป็นส่วนของการลงทุน จะรับรู้เป็นเงินฝากที่แสดงเป็นหนี้สินสัญญาลงทุนในงบแสดงฐานะการเงิน รายได้จากสัญญาเหล่านี้ประกอบด้วยค่าธรรมเนียมในการรับประกันที่แสดงเป็นเบี้ยประกันภัยรับในงบกำไรขาดทุนเบ็ดเสร็จ ค่าธรรมเนียมในการบริหารที่ได้รับจากผู้ถือกรมธรรม์แสดงเป็นรายได้ค่าจ้างและค่าบำเหน็จในงบกำไรขาดทุนเบ็ดเสร็จ และรายได้จากการเวนคืนกรมธรรม์ที่ได้รับจากผู้ถือกรมธรรม์ที่แสดงเป็นรายได้ค่าจ้างและค่าบำเหน็จในงบกำไรขาดทุนเบ็ดเสร็จในรอบบัญชี

เงินจ่ายตามกรมธรรม์ประกันภัยบันทึกเมื่อได้รับแจ้งคำเรียกร้องค่าสินไหมทดแทน หรือเมื่อผู้เอาประกันภัยมาขอเวนคืนกรมธรรม์ประกันภัย ผลประโยชน์อื่น ๆ ที่จ่ายให้แก่ผู้เอาประกันภัยจะรับรู้เมื่อถึงวันกำหนดจ่ายหรือเมื่อวันที่กรมธรรม์ประกันภัยครบกำหนด

นายสุกตศักดิ์ จิรเวณุประพันธ์

栗田豊豪

นาย โตโยทาเกะ คูวาตะ

บริษัท โตเกียวมารีนประกันชีวิต (ประเทศไทย) จำกัด (มหาชน)

หมายเหตุประกอบงบการเงิน

สำหรับปีสิ้นสุดวันที่ 31 ธันวาคม พ.ศ. 2565



4. นโยบายการบัญชี (ต่อ)

4.19 การรับรู้รายได้และค่าใช้จ่าย (ต่อ)

รายได้ดอกเบี้ยรับรู้ตามเกณฑ์สัดส่วนของเวลา โดยพิจารณาจากอัตราดอกเบี้ยที่แท้จริงของช่วงเวลา จนถึงวันครบอายุและพิจารณาจากจำนวนเงินต้นที่เป็นยอดคงเหลือในบัญชีสำหรับการบันทึกค้างรับ

รายได้เงินปันผลรับรู้เมื่อมีการประกาศจ่าย

ต้นทุนการรับประกันชีวิต เช่น ค่าจ้างและค่าบำเหน็จถือเป็นค่าใช้จ่ายในปีบัญชีที่เกิดขึ้น

รายได้และค่าใช้จ่ายอื่นบันทึกตามเกณฑ์คงค้าง

4.20 กำไรต่อหุ้น

กำไรต่อหุ้นขั้นพื้นฐาน คำนวณโดยการหารกำไรสุทธิที่เป็นของผู้ถือหุ้นสามัญของบริษัทด้วยจำนวนหุ้น ตัวเฉลี่ยถ่วงน้ำหนักที่ถือโดยผู้ถือหุ้น โดยไม่รวมหุ้นสามัญซื้อคืน

5. การจัดการความเสี่ยง

5.1 ความเสี่ยงด้านการประกัน

ความเสี่ยงที่อาจจะเกิดความสูญเสียทางการเงินแก่บริษัท อันเนื่องมาจากมูลค่าความเสียหายที่เกิดขึ้น มีค่าสูงเกินกว่าประมาณการความเสียหายที่เกี่ยวข้องกับค่าสินไหมทดแทน อัตราการคงอยู่ของกรมธรรม์ และค่าใช้จ่าย รวมถึงความเสียหายจากมหันตภัยเช่นโรคระบาด หรือภัยพิบัติทางธรรมชาติ

บริษัทได้มีการบริหารความเสี่ยงด้านการประกันภัย ตามขั้นตอนดังต่อไปนี้

การออกแบบผลิตภัณฑ์ และการควบคุมคุณภาพการขาย

บริษัทจัดการความเสี่ยงสำหรับผลิตภัณฑ์ใหม่ ผ่านขั้นตอนการอนุมัติผลิตภัณฑ์ ซึ่งการออกแบบลักษณะของผลิตภัณฑ์และการตั้งราคาจะถูกตรวจสอบ เพื่อเปรียบเทียบกับมาตรฐานที่ตั้งไว้

ผลิตภัณฑ์จะถูกออกแบบให้เหมาะสมกับช่องทางการขายและกลุ่มลูกค้าเป้าหมาย เพื่อให้มั่นใจว่าผลิตภัณฑ์นั้นสามารถตอบสนองความต้องการของลูกค้าได้ นอกจากนี้บริษัทยังมีการจัดอบรมเรื่องความเข้าใจในการขาย และ มีการเฝ้าสังเกต พฤติกรรมการขาย และอัตราการคงอยู่ของกรมธรรม์อยู่เสมอ

葉田豊豪

นาย โตโยทาเกะ คิวาตะ

นายสุกศักดิ์ จิวเสวีประพันธ์

บริษัท โตเกียวมารีนประกันชีวิต (ประเทศไทย) จำกัด (มหาชน)

หมายเหตุประกอบงบการเงิน

สำหรับปีสิ้นสุดวันที่ 31 ธันวาคม พ.ศ. 2565

5. การจัดการความเสี่ยง (ต่อ)

5.1 ความเสี่ยงด้านการประกัน (ต่อ)

การออกแบบผลิตภัณฑ์ และการควบคุมคุณภาพการขาย (ต่อ)

บริษัทมีการกระจายการขายไปยังช่องทางต่าง ๆ ซึ่งมีกลุ่มลูกค้าเป้าหมายที่แตกต่างกัน หรือมีภูมิสำเนาที่แตกต่างกันไป ผ่านผลิตภัณฑ์ที่มีความหลากหลายเพื่อหลีกเลี่ยงความเสี่ยงจากจากกระจุกตัวของการรับประกันภัย

การพิจารณารับประกันภัย และการบริหารงานสินไหมทดแทน

ผู้เชี่ยวชาญทางด้านพิจารณารับประกันภัย และ ผู้ประเมินค่าสินไหมทดแทน และคู่มือการปฏิบัติงานที่ดี ได้ถูกใช้เพื่อรับรองว่าบริษัทปฏิบัติตามหลักเกณฑ์ในการคัดเลือกการพิจารณารับประกันภัย และการพิจารณาสินไหมทดแทนอย่างสมเหตุสมผล

การติดตามผลการดำเนินงานจากประสบการณ์จริง

บริษัทมีการติดตามผลที่เกิดขึ้นจริงตามประสบการณ์ของบริษัท ในหลากหลายระดับ เพื่อให้สามารถระบุแนวโน้มที่กำลังจะเกิดขึ้น และเพื่อเป็นระบบการแจ้งเตือนล่วงหน้า

การประกันภัยต่อ

บริษัทใช้การประกันภัยต่อเพื่อบริหารความเสี่ยงด้านการกระจุกตัวและความไม่แน่นอนต่าง ๆ ผู้รับประกันภัยต่อที่มีความเชี่ยวชาญในเรื่องการพิจารณาการรับประกันภัย การจ่ายค่าสินไหมทดแทน การพัฒนาผลิตภัณฑ์ และความเสี่ยงด้านราคาผลิตภัณฑ์ จะมีส่วนช่วยบริษัทในการบริหารความเสี่ยงเหล่านี้

การควบคุมค่าใช้จ่าย

บริษัทควบคุมค่าใช้จ่ายผ่านการทำงบประมาณ การบริหารค่าใช้จ่าย กระบวนการเบิกจ่าย และการติดตามผลเพื่อที่จะควบคุมค่าใช้จ่ายให้อยู่ในงบประมาณที่กำหนดไว้

5.2 การจัดการความเสี่ยงทางการเงิน

บริษัทได้ประเมินความเสี่ยงทางการเงินที่อาจมีผลกระทบต่อการดำเนินธุรกิจของบริษัท ซึ่งได้แก่ ความเสี่ยงด้านตลาด ความเสี่ยงด้านเครดิต และความเสี่ยงด้านสภาพคล่อง โดยนโยบายการบริหารความเสี่ยงของบริษัท มีวัตถุประสงค์เพื่อลดความผันผวนของตลาดการเงิน อันอาจส่งผลกระทบต่อผลการดำเนินงานให้อยู่ในระดับที่ยอมรับได้ บริษัทจึงใช้เงินทุนเพื่อป้องกันความเสี่ยงบางประการที่อาจเกิดขึ้น



栗田豊豪
นาย โตโยทาเกะ คูวาตะ

นายสุกศักดิ์ จิรเวชนีประพันธ์

5. การจัดการความเสี่ยง (ต่อ)

5.2 การจัดการความเสี่ยงทางการเงิน (ต่อ)

นอกจากนี้ บริษัทถือปฏิบัติตามหลักการบัญชีที่ป้องกันความเสี่ยง เพื่อลดผลกระทบของความไม่สอดคล้องกันของหลักการรับรู้รายการของเครื่องมือป้องกันความเสี่ยงและรายการที่ถูกป้องกันความเสี่ยง

บริษัทให้ความสำคัญกับการบริหารความเสี่ยง โดยจัดตั้งแผนกบริหารความเสี่ยงเพื่อดำเนินการติดตามและควบคุมความเสี่ยงให้เป็นไปตามที่กำหนดไว้ในนโยบายการบริหารความเสี่ยงองค์กร นโยบายการบริหารความเสี่ยงจากการลงทุน และนโยบายการบริหารความเสี่ยงด้านสภาพคล่อง ตามที่คณะกรรมการบริษัทอนุมัติ รวมทั้งสื่อสารให้กับหน่วยงานที่เกี่ยวข้องได้รับทราบ เพื่อนำไปปฏิบัติได้อย่างมีประสิทธิภาพต่อไป

5.2.1 ความเสี่ยงจากตลาด

ก) ความเสี่ยงจากอัตราแลกเปลี่ยน

บริษัทมีอัตราแลกเปลี่ยนที่เกี่ยวข้องกับค่าใช้จ่ายในการดำเนินงานที่เป็นเงินตราต่างประเทศ ดังนั้นบริษัทจึงมีความเสี่ยงจากอัตราแลกเปลี่ยนเงินตราต่างประเทศ ณ วันที่ 31 ธันวาคม พ.ศ. 2565 และ พ.ศ. 2564 ซึ่งสรุปเป็นสกุลเงินบาทดังนี้

	พ.ศ. 2565		พ.ศ. 2564	
	ดอลลาร์ สิงคโปร์	ดอลลาร์ สหรัฐ	ดอลลาร์ สิงคโปร์	ดอลลาร์ สหรัฐ
	บาท	บาท	บาท	บาท
สินทรัพย์อื่น	-	-	992,423	-
หนี้สินอื่น	6,523,911	-	6,679,995	29,905,796

ข) ความเสี่ยงจากอัตราดอกเบี้ย

บริษัทมีการจัดการความเสี่ยงเกี่ยวกับความไม่สอดคล้องกันระหว่างสินทรัพย์ และหนี้สิน (Asset and liabilities mis-matching risk) โดยการติดตามความเสี่ยงจากอัตราดอกเบี้ย ซึ่งเกิดจากความไม่สัมพันธ์กันระหว่างระยะเวลาของสินทรัพย์ และระยะเวลาของตราสารหนี้ วันที่ 31 ธันวาคม พ.ศ. 2565 และ พ.ศ. 2564 สินทรัพย์ทางการเงินและหนี้สินทางการเงินที่มีสาระสำคัญสามารถจัดตามประเภทอัตราดอกเบี้ย และสำหรับสินทรัพย์ทางการเงินที่มีอัตราดอกเบี้ยคงที่สามารถแยกตามวันที่ครบกำหนด หรือวันที่มีการกำหนดอัตราดอกเบี้ยใหม่ (หากวันที่มีการกำหนดอัตราดอกเบี้ยใหม่ถึงก่อน) ตามมูลค่าที่แสดงในงบการเงินดังนี้

栗田豊豪

นาย โตโยทาเกะ คิวาตะ

บริษัท โตเกียวมารีนประกันชีวิต (ประเทศไทย) จำกัด (มหาชน)
 หมายเหตุประกอบงบการเงิน
 สำหรับปีสิ้นสุดวันที่ 31 ธันวาคม พ.ศ. 2565

5. การจัดการความเสี่ยง (ต่อ)

5.2 การจัดการความเสี่ยงทางการเงิน (ต่อ)

5.2.1 ความเสี่ยงจากตลาด (ต่อ)

ข) ความเสี่ยงจากอัตราดอกเบี้ย (ต่อ)

สินทรัพย์และหนี้สินทางการเงินที่สำคัญ ณ วันที่ 31 ธันวาคม พ.ศ. 2565 สามารถจัดตามประเภทของอัตราดอกเบี้ยและวันครบกำหนดได้ดังนี้

บาท	พ.ศ. 2565					
	อัตราดอกเบี้ยคงที่			อัตราดอกเบี้ยลอยตัว		
	ภายใน 1 ปี	มากกว่า 1 ปี ถึง 5 ปี	มากกว่า 5 ปี	ภายใน 1 ปี	มากกว่า 1 ปี ถึง 5 ปี	มากกว่า 5 ปี
	3,065,858,756	285,276,832	28,701,887,159	1,143,544,789	-	196,353,649
	1,049,500,000	-	-	-	-	-
	41,720,155	71,037,001	-	-	-	-
	1,656,294,470	-	-	-	-	94,389
	318,344,131	214,239,831	28,701,887,159	-	-	1,330,624,401
	-	-	-	-	-	2,622,218
	-	-	-	-	-	88,755,689
	750,000,000	-	-	-	-	-
	407,944,710	1,404,957,446	-	-	-	2,622,218
	55,873,762	226,845,968	16,298,540	-	-	-
	1,213,818,472	1,631,803,414	16,298,540	-	-	548,302,740
	3,065,858,756	285,276,832	28,701,887,159	1,143,544,789	-	1,618,450,346
	1,339,898,438	-	-	-	-	-
	112,757,156	-	-	-	-	-
	30,565,095,522	-	-	-	-	-
	1,656,388,859	-	-	-	-	-
	2,622,218	-	-	-	-	-
	1,138,255,689	-	-	-	-	-
	34,815,017,882	-	-	-	-	-
	750,000,000	-	-	-	-	-
	2,622,218	-	-	-	-	-
	1,812,902,156	-	-	-	-	-
	299,018,270	-	-	-	-	-
	548,302,740	-	-	-	-	-
	3,412,845,384	-	-	-	-	-

菜田 豊彦

นาย โตโยทาเกะ ดุวาตะ

สินทรัพย์ทางการเงิน

เงินสดและรายการเทียบเท่าเงินสดสุทธิ

สินทรัพย์ตราสารหนี้

เงินฝากในสหกรณ์

เงินกู้ยืม

สินทรัพย์ลงทุนที่ผู้รับประกันภัยรับความเสี่ยง

สินทรัพย์อื่น (บางส่วน)

รวมสินทรัพย์ทางการเงิน

หนี้สินทางการเงิน

เงินกู้ยืม

หนี้สินจากสัญญาลงทุน

หนี้สินตราสารหนี้

หนี้สินตามสัญญาเช่า

หนี้สินอื่น (บางส่วน)

รวมหนี้สินทางการเงิน

บริษัท โตเกียวมารีนประกันชีวิต (ประเทศไทย) จำกัด (มหาชน)
 หมายเหตุประกอบงบการเงิน
 สำหรับปีสิ้นสุดวันที่ 31 ธันวาคม พ.ศ. 2565

5. การจัดการความเสี่ยง (ต่อ)

5.2 การจัดการความเสี่ยงทางการเงิน (ต่อ)

5.2.1 ความเสี่ยงจากตลาด (ต่อ)

ข) ความเสี่ยงจากอัตราดอกเบี้ย (ต่อ)

สินทรัพย์และหนี้สินทางการเงินที่สำคัญ ณ วันที่ 31 ธันวาคม พ.ศ. 2564 สามารถจัดตามประเภทของอัตราดอกเบี้ยและวันครบกำหนดได้ดังนี้

	พ.ศ. 2564					บาท
	อัตราดอกเบี้ยคงที่		อัตราดอกเบี้ยลอยตัว			
	ภายใน 1 ปี	มากกว่า 1 ปี ถึง 5 ปี	ภายใน 1 ปี	มากกว่า 1 ปี ถึง 5 ปี	มากกว่า 5 ปี	
สินทรัพย์	ภายใน 1 ปี	มากกว่า 1 ปี ถึง 5 ปี	ภายใน 1 ปี	มากกว่า 1 ปี ถึง 5 ปี	มากกว่า 5 ปี	อัตราดอกเบี้ยรวม
เงินสดและรายการเทียบเท่าเงินสดสุทธิ	-	-	956,373,385	-	-	1,173,021,015
สินทรัพย์ตราสารอนุพันธ์	240,665,577	212,146,756	-	-	-	452,812,333
เงินลงทุนในหลักทรัพย์สุทธิ	1,255,117,171	1,008,909,084	28,586,229,698	-	1,270,630,076	32,120,886,029
เงินให้กู้ยืม	1,347,391,953	-	-	-	-	1,347,391,953
สินทรัพย์ลงทุนที่ผู้เอาประกันภัยรับความเสี่ยง	-	-	-	-	1,517,421	1,517,421
สินทรัพย์อื่น (บางส่วน)	747,700,000	-	-	-	405,305,119	1,153,005,119
รวมสินทรัพย์ทางการเงิน	3,590,874,701	1,221,055,840	28,586,229,698	956,373,385	1,884,100,246	36,248,633,870
หนี้สินทางการเงิน	-	-	-	-	1,517,421	1,517,421
หนี้สินจากสัญญาลงทุน	119,393,357	1,051,396,466	-	-	-	1,170,789,823
หนี้สินตราสารอนุพันธ์	60,695,757	134,881,398	-	-	-	195,577,155
หนี้สินตามสัญญาเช่า	-	-	-	-	1,351,043,365	1,351,043,365
หนี้สินอื่น (บางส่วน)	180,089,114	1,186,277,864	-	-	1,352,560,786	2,718,927,764
รวมหนี้สินทางการเงิน	-	-	-	-	-	-

菜田 豊彦 *Shota Toyama*
 นายศุภศักดิ์ จิรเสวีประพันธ์
 นายโตโยทาเกะ ตูวาตะ

5. การจัดการความเสี่ยง (ต่อ)

5.2 การจัดการความเสี่ยงทางการเงิน (ต่อ)

5.2.1 ความเสี่ยงจากตลาด (ต่อ)

ข) ความเสี่ยงจากอัตราดอกเบี้ย (ต่อ)

การวิเคราะห์ความอ่อนไหว

รายการกำไรหรือขาดทุนจะมีความอ่อนไหวต่อการเพิ่มขึ้นหรือลดลงในรายได้ดอกเบี้ยจากเงินลงทุนในตราสารหนี้และเงินฝากธนาคาร ซึ่งเป็นผลมาจากการเปลี่ยนแปลงในอัตราดอกเบี้ย องค์ประกอบอื่นในส่วนของเจ้าของจะเปลี่ยนแปลงไปซึ่งเป็นผลมาจากการเพิ่มขึ้นหรือลดลงในมูลค่ายุติธรรมของการป้องกันความเสี่ยงด้านกระแสเงินสดของเงินลงทุนและมูลค่ายุติธรรมของเงินลงทุนที่วัดมูลค่าด้วยมูลค่ายุติธรรมผ่านกำไรขาดทุนเบ็ดเสร็จอื่น

ตารางต่อไปนี้แสดงความอ่อนไหวจากอัตราดอกเบี้ยที่มีต่อสินทรัพย์และหนี้สินทางการเงินที่ถืออยู่ ณ วันที่รายงาน

พ.ศ. 2565

	ผลกระทบต่อ	
ผลกระทบ	องค์ประกอบอื่นใน	ส่วนของผู้ถือหุ้น
ต่อกำไรสุทธิ	ของเจ้าของ	เพิ่มขึ้น (ลดลง)
เพิ่มขึ้น (ลดลง)	เพิ่มขึ้น (ลดลง)	
บาท	บาท	
อัตราดอกเบี้ยเพิ่มขึ้นร้อยละ 0.5*	(847,199,362)	(1,594,592,550)
อัตราดอกเบี้ยลดลงร้อยละ 0.5*	951,271,642	2,167,499,333

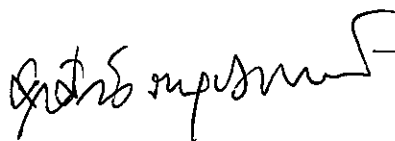
พ.ศ. 2564

	ผลกระทบต่อ	
ผลกระทบ	องค์ประกอบอื่นใน	ส่วนของผู้ถือหุ้น
ต่อกำไรสุทธิ	ของเจ้าของ	เพิ่มขึ้น (ลดลง)
เพิ่มขึ้น (ลดลง)	เพิ่มขึ้น (ลดลง)	
บาท	บาท	
อัตราดอกเบี้ยเพิ่มขึ้นร้อยละ 0.5*	(1,142,633,341)	(1,942,577,906)
อัตราดอกเบี้ยลดลงร้อยละ 0.5*	1,289,142,213	2,561,331,377

* โดยกำหนดให้ปัจจัยอื่นคงที่

栗田 豊豪

นาย โตโยทาเกะ ทูวาคะ



นายศุภศักดิ์ จิรวินูประพันธ์

บริษัท โตเกียวมารีนประกันชีวิต (ประเทศไทย) จำกัด (มหาชน)

หมายเหตุประกอบงบการเงิน

สำหรับปีสิ้นสุดวันที่ 31 ธันวาคม พ.ศ. 2565

5. การจัดการความเสี่ยง (ต่อ)

5.2 การจัดการความเสี่ยงทางการเงิน (ต่อ)

5.2.1 ความเสี่ยงจากตลาด (ต่อ)

ค) ความเสี่ยงด้านราคาตราสารทุน

ความเสี่ยงด้านราคาตราสารทุน หมายถึง ความเสียหายที่มีผลกระทบต่อรายได้ และ/หรือมูลค่าส่วนของผู้ถือหุ้นเนื่องจากการเปลี่ยนแปลงของราคาตราสารทุน

บริษัทมีความเสี่ยงจากราคาของหลักทรัพย์ของเงินลงทุนในตราสารทุนที่วัดมูลค่าด้วยมูลค่ายุติธรรมผ่านกำไรขาดทุนเบ็ดเสร็จอื่น (FVOCI)

การจัดการความเสี่ยง

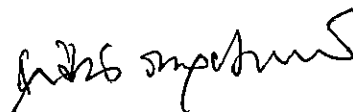
ณ วันที่ 31 ธันวาคม พ.ศ. 2565 และ พ.ศ. 2564 บริษัทมีความเสี่ยงจากการถือเงินลงทุนในหลักทรัพย์ซึ่งราคาจะเปลี่ยนแปลงไปตามภาวะตลาด บริษัทจะบริหารเงินลงทุนในหลักทรัพย์ตามแผนการลงทุน ที่ได้รับอนุมัติโดยคณะกรรมการบริหารการลงทุนและคณะกรรมการบริษัท ซึ่งสอดคล้องกับกรอบนโยบายการลงทุนตามประกาศคณะกรรมการกำกับและส่งเสริมการประกอบธุรกิจประกันภัยที่เกี่ยวข้อง

การวิเคราะห์ความอ่อนไหว

ตารางแสดงผลกระทบจากการเพิ่มขึ้นและลดลงของดัชนีราคาที่มีผลต่อองค์ประกอบอื่นในส่วนของผู้ถือหุ้นและกำไรสุทธิของบริษัท โดยการวิเคราะห์ความอ่อนไหวขึ้นอยู่กับสมมติฐานหากราคาตราสารทุนเพิ่มขึ้นร้อยละ 30 หรือลดลงร้อยละ 30 ตามลำดับ

菜田豊豪

นาย โตโยทาเกะ คูวาคะ



นายสุกตศักดิ์ จิรเวชญุประพันธ์

พ.ศ. 2565

พ.ศ. 2565	
ผลกระทบ	ผลกระทบต่อ
ต่อกำไรสุทธิ	องค์ประกอบอื่นใน
เพิ่มขึ้น (ลดลง)	ส่วนของผู้ถือหุ้น
	เพิ่มขึ้น (ลดลง)
บาท	บาท

ราคาหลักทรัพย์เพิ่มขึ้นร้อยละ 30*

- 398,283,284

ราคาหลักทรัพย์ลดลงร้อยละ 30*

- (398,283,284)

บริษัท โตเกียวมารีนประกันชีวิต (ประเทศไทย) จำกัด (มหาชน)

หมายเหตุประกอบงบการเงิน

สำหรับปีสิ้นสุดวันที่ 31 ธันวาคม พ.ศ. 2565

5. การจัดการความเสี่ยง (ต่อ)

5.2 การจัดการความเสี่ยงทางการเงิน (ต่อ)

5.2.1 ความเสี่ยงจากตลาด (ต่อ)

ค) ความเสี่ยงด้านราคาตราสารทุน (ต่อ)



พ.ศ. 2564

	ผลกระทบต่อ องค์ประกอบอื่นใน ต่อกำไรสุทธิ เพิ่มขึ้น (ลดลง) บาท	ส่วนของเจ้าของ เพิ่มขึ้น (ลดลง) บาท
ราคาหลักทรัพย์เพิ่มขึ้นร้อยละ 30*	-	380,288,501
ราคาหลักทรัพย์ลดลงร้อยละ 30*	-	(380,288,501)


* โดยกำหนดให้ปัจจัยอื่นคงที่และตราสารทุนทั้งหมดของบริษัทเคลื่อนไหวในทิศทางเดียวกับดัชนี

กำไรสุทธิจะเพิ่มขึ้นหรือลดลงเป็นผลมาจากกำไรหรือขาดทุนของตราสารทุนที่วัดมูลค่า
ยุติธรรมผ่านกำไรหรือขาดทุน (FVPL) องค์ประกอบอื่นของส่วนของเจ้าของจะเพิ่มขึ้นหรือ
ลดลงเป็นผลมาจากกำไรหรือขาดทุนของตราสารทุนที่วัดมูลค่ายุติธรรมผ่านกำไรขาดทุน
เบ็ดเสร็จอื่น (FVOCI)

5.2.2 ความเสี่ยงด้านเครดิต

ความเสี่ยงด้านเครดิต คือ ความเสี่ยงที่คู่สัญญาฝ่ายหนึ่งจะไม่สามารถปฏิบัติตามภาระผูกพันที่
ระบุไว้ในเครื่องมือทางการเงินจนทำให้คู่สัญญาอีกฝ่ายหนึ่งเกิดความเสียหายทางการเงิน บริษัท
ไม่มีความเสี่ยงจากการกระจุกตัวของสินเชื่อที่มีนัยสำคัญ

葉田豊豪
นาย โตโยทาเกะ คิวาตะ


นายศุภศักดิ์ จิรเสวีประพันธ์

5. การจัดการความเสี่ยง (ต่อ)

5.2 การจัดการความเสี่ยงทางการเงิน (ต่อ)

5.2.2 ความเสี่ยงด้านเครดิต (ต่อ)

ก) การบริหารความเสี่ยง

บริษัทมีนโยบายหลักในการบริหารความเสี่ยงด้านเครดิต มีดังต่อไปนี้

- คู่สัญญาในเงินลงทุนจะมุ่งเน้นที่ตราสารที่มีความเสี่ยงต่ำหรือไม่มีความเสี่ยงอย่างพันธบัตรรัฐบาล ตราสารหนี้ของสถาบันการเงิน หรือตราสารหนี้ของบริษัทที่มีการจัดอันดับด้านเครดิตอยู่ในเกณฑ์ดี
- คู่สัญญาในสัญญาอนุพันธ์ (Derivative) ซึ่งจะต้องมีการวางหลักทรัพย์ค้ำประกัน (collateral) เป็นเงินสด ในกรณีที่มูลค่าของสัญญาอนุพันธ์ที่เปลี่ยนไป (Credit Support Amount) เกินกว่าจำนวนที่กำหนด (Minimum Transfer Amount) ตามสัญญา ISDA และ CSA
- บริษัทได้ฝากเงินสดไว้กับสถาบันการเงินที่น่าเชื่อถือภายใต้การกำกับของธนาคารแห่งประเทศไทย
- บริษัทประกันภัยต่อถูกพิจารณาผ่านตามเกณฑ์ระดับความน่าเชื่อถือขั้นต่ำของกรอบการบริหารการประกันภัยต่อก่อนการทำสัญญาประกันภัยต่อ นอกเหนือจากนี้บริษัททำการทบทวนระดับความน่าเชื่อถือของผู้ประกันภัยต่อเป็นประจำ
- บริษัทกำหนดให้เงินกู้ยืมมีกรรมธรรม์เป็นประกัน โดยบริษัทมีสิทธิตามสัญญาที่จะหักกลบลบหนี้เงินให้กู้ยืมกับมูลค่าเวนคืนกรรมธรรม์ประกันภัยโดยอัตโนมัติ

ข) หลักประกัน

บริษัทกำหนดนโยบายและแนวทางปฏิบัติเพื่อลดความเสี่ยงด้านเครดิต และบริษัทอนุญาตให้ลูกหนี้วางหลักประกันประเภทต่างๆ เพื่อใช้ในการกู้ยืมเงิน ซึ่งบริษัทมีนโยบายภายในที่รับการวางหลักประกันเพื่อลดความเสี่ยงด้านเครดิตของเงินกู้ยืมที่มีทรัพย์สินจำนองเป็นประกัน บริษัทประเมินมูลค่าของหลักประกันนับตั้งแต่วันที่บริษัทเริ่มกระบวนการสำหรับการปล่อยสินเชื่อแก่ลูกหนี้ สำหรับประเภทของหลักประกันส่วนใหญ่ที่บริษัทรับให้วางเป็นหลักประกันได้ ได้แก่ อสังหาริมทรัพย์เพื่อที่อยู่อาศัย ตารางด้านล่างแสดงจำนวนสินทรัพย์ทางการเงินที่ต่อยค่าและหลักประกันที่ถือไว้เพื่อลดความเสี่ยงด้านเครดิต

栗田豊豪

นาย โตโยทาเกะ คูวาตะ

นายศุภศักดิ์ จิรเสวีประพันธ์

พ.ศ. 2565

	ผลขาดทุนด้าน			
	มูลค่าตาม บัญชีขั้นต้น	เครดิตที่คาด ว่าจะเกิดขึ้น	มูลค่าสุทธิ ตามบัญชี	มูลค่ายุติธรรม ของหลักประกัน
	บาท	บาท	บาท	บาท
สินเชื่อ				
สินเชื่อประเภทเงินกู้ยืมโดยมี ทรัพย์สินจำนองเป็นประกัน	116,975,296	(590,343)	116,384,953	178,990,000
รวมสินทรัพย์ที่ต่อยค่าด้านเครดิต	116,975,296	(590,343)	116,384,953	178,990,000

บริษัท โตเกียวมารีนประกันชีวิต (ประเทศไทย) จำกัด (มหาชน)

หมายเหตุประกอบงบการเงิน

สำหรับปีสิ้นสุดวันที่ 31 ธันวาคม พ.ศ. 2565

5. การจัดการความเสี่ยง (ต่อ)

5.2 การจัดการความเสี่ยงทางการเงิน (ต่อ)

5.2.2 ความเสี่ยงด้านเครดิต (ต่อ)

ข) หลักประกัน (ต่อ)



พ.ศ. 2564

	ผลขาดทุนด้าน			
	มูลค่าตาม บัญชีขั้นต้น บาท	เครดิตที่คาด ว่าจะเกิดขึ้น บาท	มูลค่าสุทธิ ตามบัญชี บาท	มูลค่ายุติธรรม ของหลักประกัน บาท
สินเชื่อ				
สินเชื่อประเภทเงินกู้ยืมโดยมี ทรัพย์สินจำนองเป็นประกัน	57,235,883	(336,887)	56,898,996	89,990,000
รวมสินทรัพย์ที่ด้อยค่าด้านเครดิต	57,235,883	(336,887)	56,898,996	89,990,000

ค) การด้อยค่าของสินทรัพย์ทางการเงิน

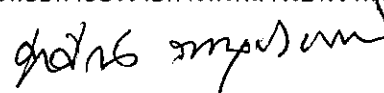
บริษัทมีสินทรัพย์ทางการเงินที่ต้องมีการพิจารณาตามโมเดลการวัดมูลค่าผลขาดทุนด้านเครดิตที่คาดว่าจะเกิดขึ้นดังนี้

- เงินสดและรายการเทียบเท่าเงินสด
- เงินลงทุนในตราสารหนี้ที่วัดมูลค่าด้วย FVOCI
- เงินลงทุนในตราสารหนี้ที่วัดมูลค่าด้วย FVPL
- เงินให้กู้ยืมที่มีทรัพย์สินจำนองเป็นประกัน
- เงินให้กู้ยืมแก่พนักงาน
- รายได้จากเงินลงทุนค้างรับ
- ตราสารอนุพันธ์
- สินทรัพย์อื่น (บางส่วน)

แม้ว่าบริษัทจะมีรายการรายได้จากเงินลงทุนค้างรับ เงินให้กู้ยืมแก่พนักงาน ตราสารอนุพันธ์ และสินทรัพย์อื่น (บางส่วน) ซึ่งเข้าเงื่อนไขการพิจารณาการด้อยค่าภายใต้แนวปฏิบัติทางการบัญชี แต่บริษัทพิจารณาว่าการด้อยค่าของรายการดังกล่าวเป็นจำนวนเงินที่ไม่มีความสำคัญ

栗田豊豪

นาย โตโยทาเกะ คูวาตะ


นายศุภศักดิ์ จิรเวณุประพันธ์

5. การจัดการความเสี่ยง (ต่อ)

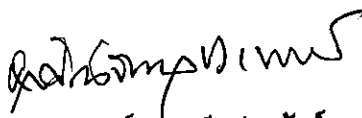
5.2 การจัดการความเสี่ยงทางการเงิน (ต่อ)

5.2.2 ความเสี่ยงด้านเครดิต (ต่อ)

ค) การด้อยค่าของสินทรัพย์ทางการเงิน (ต่อ)

ผลขาดทุนด้านเครดิตที่คาดว่าจะเกิดขึ้นถูกวัดมูลค่ามาจากผลขาดทุนด้านเครดิตที่คาดว่าจะเกิดขึ้นใน 12 เดือนข้างหน้าหรือผลขาดทุนด้านเครดิตที่คาดว่าจะเกิดขึ้นตลอดอายุขึ้นอยู่กับ การเพิ่มขึ้นอย่างมีนัยสำคัญด้านเครดิตจากการรับรู้รายการเมื่อแรกเริ่มหรือไม่ หรือสินทรัพย์ทางการเงินดังกล่าวเข้าเงื่อนไขเป็นสินทรัพย์ทางการเงินที่มีการด้อยค่าด้านเครดิตหรือไม่ ผลขาดทุนด้านเครดิตที่คาดว่าจะเกิดขึ้นประกอบด้วยการคิดลดของค่าความน่าจะเป็นที่ ลูกหนี้จะผิดนัดชำระหนี้ (Probability of default) ความเสียหายที่อาจเกิดขึ้นเมื่อลูกหนี้ ผิดนัดชำระหนี้ต่อยอดหนี้ (Loss given default) และยอดหนี้คงค้าง ที่ผิดนัดชำระหนี้ (Exposure at default) โดยมีค่าจำกัดความดังนี้

- ความน่าจะเป็นที่ลูกหนี้จะผิดนัดชำระหนี้ (Probability of default) เกิดจากโอกาสที่ลูกหนี้ จะผิดนัดชำระหนี้ในอีก 12 เดือนข้างหน้าหรือตลอดจนอายุที่เหลืออยู่ของภาระที่ลูกหนี้ จะต้องจ่ายนั้น
- ยอดหนี้คงค้างที่ผิดนัดชำระหนี้ (Exposure at default) คิดจากมูลค่าของหนี้ที่บริษัท คาดว่าจะมีต่อลูกหนี้ ณ วันที่มีการผิดนัดชำระหนี้ในอีก 12 เดือนข้างหน้าหรือตลอดจน อายุที่เหลืออยู่ของภาระที่ลูกหนี้จะต้องจ่ายนั้น
- ความเสียหายที่อาจเกิดขึ้นเมื่อลูกหนี้ผิดนัดชำระหนี้ต่อยอดหนี้ (Loss given default) เกิดจากการคาดการณ์ของบริษัทต่อความเสียหายที่อาจเกิดขึ้น ในการคำนวณความเสียหายที่อาจเกิดขึ้นเมื่อลูกหนี้ผิดนัดชำระหนี้ต่อยอดหนี้ประกอบด้วยหลายปัจจัยทั้ง ประเภทของลูกหนี้ ประเภทของสิทธิในการเรียกร้องตามสัญญาและหลักประกันหรือการ ช่วยเหลือทางด้านเครดิตอื่นๆ โดยความเสียหายที่อาจเกิดขึ้นเมื่อลูกหนี้ผิดนัดชำระ หนี้ต่อยอดหนี้จะคำนวณสำหรับมูลค่าในอีก 12 เดือนข้างหน้าหรือตลอดจนอายุที่ เหลืออยู่ของภาระที่ลูกหนี้จะต้องจ่ายนั้น


นายศุภศักดิ์ จิรเสวีประพันธ์

ข้อมูลคาดการณ์เศรษฐกิจในอนาคต (Forward-looking economic information) จะถูก นำมาใช้ในการคำนวณผลขาดทุนด้านเครดิตในอีก 12 เดือนข้างหน้าหรือตลอดจนอายุที่ เหลืออยู่ของภาระที่ลูกหนี้จะต้องจ่าย

栗田豊豪

ในระหว่างรอบระยะเวลารายงาน ไม่มีการเปลี่ยนแปลงในวิธีการประมาณการหรือสมมติฐาน ที่มีนัยสำคัญ

นาย ไตโยทาเกะ คูวาคะ



บริษัท โตเกียวมารีนประกันชีวิต (ประเทศไทย) จำกัด (มหาชน)

หมายเหตุประกอบงบการเงิน

สำหรับปีสิ้นสุดวันที่ 31 ธันวาคม พ.ศ. 2565

5. การจัดการความเสี่ยง (ต่อ)

5.2 การจัดการความเสี่ยงทางการเงิน (ต่อ)

5.2.2 ความเสี่ยงด้านเครดิต (ต่อ)

ค) การด้อยค่าของสินทรัพย์ทางการเงิน (ต่อ)

เงินสดและรายการเทียบเท่าเงินสด

บริษัทพิจารณาว่าเงินสดและรายการเทียบเท่าเงินสดนั้นมีความเสี่ยงด้านเครดิตต่ำ ดังนั้นบริษัทได้พิจารณาอันดับด้านเครดิตของสถาบันการเงินจากหน่วยงานจัดอันดับความน่าเชื่อถืออย่างน้อยหนึ่งหน่วยงาน

รายการกระทบยอดค่าเผื่อผลขาดทุนสำหรับเงินสดและรายการเทียบเท่าเงินสดสำหรับปีสิ้นสุดวันที่ 31 ธันวาคม พ.ศ. 2565 และ พ.ศ. 2564 มีดังนี้

	พ.ศ. 2565	พ.ศ. 2564
	บาท	บาท
ณ วันที่ 1 มกราคม	485,344	315,866
รับรู้ค่าเผื่อผลขาดทุนด้านเครดิตเพิ่มขึ้นใน		
กำไรหรือขาดทุนในระหว่างปี	-	169,478
กลับรายการค่าเผื่อผลขาดทุนด้านเครดิตใน		
ระหว่างปี	(308,754)	-
ณ วันที่ 31 ธันวาคม	176,590	485,344

เงินให้กู้ยืมที่มีทรัพย์สินจำนองเป็นประกัน

บริษัทมีเงินให้กู้ยืมที่มีทรัพย์สินจำนองเป็นประกันแก่พนักงานและตัวแทนที่วัดมูลค่าด้วยราคาทุนตัดจำหน่าย โดยรับรู้ผลขาดทุนด้านเครดิตที่คาดว่าจะเกิดขึ้นใน 12 เดือนข้างหน้า สำหรับลูกหนี้ที่ไม่ได้มีการเพิ่มขึ้นของความเสี่ยงด้านเครดิตที่มีนัยสำคัญ และรับรู้ผลขาดทุนด้านเครดิตที่คาดว่าจะเกิดขึ้นตลอดอายุสำหรับเงินให้กู้ยืมที่มีการเพิ่มขึ้นของความเสี่ยงด้านเครดิตที่มีนัยสำคัญ

菜田豊豪

นาย โตโยทาเกะ คิวาตะ

นายสุภศักดิ์ จิระเวินุประพันธ์

นายสุภศักดิ์ จิระเวินุประพันธ์

5. การจัดการความเสี่ยง (ต่อ)

5.2 การจัดการความเสี่ยงทางการเงิน (ต่อ)

5.2.2 ความเสี่ยงด้านเครดิต (ต่อ)

ค) การด้อยค่าของสินทรัพย์ทางการเงิน (ต่อ)

เงินให้กู้ยืมที่มีทรัพย์สินจำนองเป็นประกัน (ต่อ)

รายการกระทบยอดค่าเผื่อผลขาดทุนสำหรับเงินให้กู้ยืมที่มีทรัพย์สินจำนองเป็นประกัน สำหรับปีสิ้นสุดวันที่ 31 ธันวาคม พ.ศ. 2565 และ พ.ศ. 2564 มีดังนี้

	พ.ศ. 2565	พ.ศ. 2564
	บาท	บาท
ณ วันที่ 1 มกราคม	336,887	331,247
รับรู้ค่าเผื่อผลขาดทุนด้านเครดิตเพิ่มขึ้นใน กำไรหรือขาดทุนในระหว่างปี	253,456	5,640
กลับรายการค่าเผื่อผลขาดทุนด้านเครดิตใน ระหว่างปี	-	-
ณ วันที่ 31 ธันวาคม	590,343	336,887

เงินลงทุนในตราสารหนี้ที่วัดมูลค่าด้วยมูลค่ายุติธรรมผ่านกำไรขาดทุนเบ็ดเสร็จอื่น (FVOCI)

บริษัทพิจารณาว่าเงินลงทุนในตราสารหนี้ซึ่งวัดมูลค่าด้วยมูลค่ายุติธรรมผ่านกำไรขาดทุนเบ็ดเสร็จอื่นมีความเสี่ยงด้านเครดิตต่ำ ดังนั้นค่าเผื่อผลขาดทุนที่รับรู้ในระหว่างปีจึงจำกัดอยู่ที่ผลขาดทุนด้านเครดิตที่คาดว่าจะเกิดขึ้นภายใน 12 เดือน "ความเสี่ยงด้านเครดิตต่ำ" สำหรับตราสารหนี้ที่อยู่ในความต้องการของตลาดนั้นพิจารณาจากอันดับด้านเครดิตที่อยู่ในระดับลงทุน (Investment grade credit rating) จากหน่วยงานจัดอันดับความน่าเชื่อถืออย่างน้อยหนึ่งหน่วยงาน ตราสารอื่นๆ จะพิจารณาว่ามีความเสี่ยงด้านเครดิตต่ำเมื่อมีความเสี่ยงจากการผิดนัดชำระอยู่ในระดับต่ำ และผู้ออกตราสารมีความสามารถทางการเงินที่แข็งแกร่งที่จะปฏิบัติตามภาระผูกพันตามสัญญาได้

栗田豊豪

นาย โตโยทาเกะ กุวาตะ

นายสุภศักดิ์ จิรเสวีประพันธ์

นายสุภศักดิ์ จิรเสวีประพันธ์

บริษัท โตเกียวมารีนประกันชีวิต (ประเทศไทย) จำกัด (มหาชน)

หมายเหตุประกอบงบการเงิน

สำหรับปีสิ้นสุดวันที่ 31 ธันวาคม พ.ศ. 2565

5. การจัดการความเสี่ยง (ต่อ)

5.2 การจัดการความเสี่ยงทางการเงิน (ต่อ)

5.2.2 ความเสี่ยงด้านเครดิต (ต่อ)

ค) การด้อยค่าของสินทรัพย์ทางการเงิน (ต่อ)

เงินลงทุนในตราสารหนี้ที่วัดมูลค่าด้วยมูลค่ายุติธรรมผ่านกำไรขาดทุนเบ็ดเสร็จอื่น (FVOCI) (ต่อ)

เงินลงทุนในตราสารหนี้ที่วัดมูลค่าด้วยมูลค่ายุติธรรมผ่านกำไรขาดทุนเบ็ดเสร็จอื่นนั้น ประกอบด้วยเงินลงทุนในตราสารหนี้ที่จดทะเบียนและไม่ได้จดทะเบียนในตลาดหลักทรัพย์ โดยค่าเผื่อผลขาดทุนจะรับรู้ในกำไรหรือขาดทุน และลดผลขาดทุนจากมูลค่ายุติธรรมที่จะรับรู้ในกำไรขาดทุนเบ็ดเสร็จอื่น

รายการกระทบยอดค่าเผื่อผลขาดทุนด้านเครดิตสำหรับเงินลงทุนในตราสารหนี้ที่วัดมูลค่าด้วยมูลค่ายุติธรรมผ่านกำไรขาดทุนเบ็ดเสร็จอื่น สำหรับปีสิ้นสุดวันที่ 31 ธันวาคม พ.ศ. 2565 และ พ.ศ. 2564 ได้เปิดเผยในหมายเหตุประกอบงบการเงินข้อ 13

เงินลงทุนที่วัดมูลค่าด้วยมูลค่ายุติธรรมผ่านกำไรขาดทุน (FVPL)


บริษัทมีความเสี่ยงด้านการเครดิตที่เกี่ยวข้องกับเงินลงทุนในตราสารหนี้ที่วัดมูลค่าด้วยมูลค่ายุติธรรมผ่านกำไรขาดทุน ทั้งนี้ความเสี่ยงสูงสุด ณ วันสิ้นรอบระยะเวลารายงานเท่ากับมูลค่าตามบัญชีของเงินลงทุน

ฐานะเปิดต่อความเสี่ยงด้านเครดิต

ตารางด้านล่างแสดงข้อมูลฐานะเปิดสูงสุดต่อความเสี่ยงด้านเครดิตของบริษัทจากกิจการอื่น หากกิจการนั้นไม่สามารถทำตามภาระผูกพันที่กำหนดไว้ได้ โดยไม่คำนึงถึงหลักประกันที่ถือครองอยู่และฐานะเปิดสูงสุดต่อความเสี่ยงถูกพิจารณาให้เท่ากับมูลค่าตามบัญชีในงบแสดงฐานะการเงิน หรือมูลค่าตามสัญญาของรายการนอกงบการเงินไม่รวมถึงอนุพันธ์ทางการเงินผลขาดทุนด้านเครดิตที่คาดว่าจะเกิดขึ้นของบริษัทเท่ากับมูลค่าตามบัญชีในงบแสดงฐานะการเงิน ณ วันที่รายงานยกเว้นรายการดังต่อไปนี้

栗田豊豪

นาย โตโยทาเกะ คูวาตะ



นายสุกศักดิ์ จิรเวณุประพันธ์



บริษัท โตเกียวมารีนประกันชีวิต (ประเทศไทย) จำกัด (มหาชน)

หมายเหตุประกอบงบการเงิน

สำหรับปีสิ้นสุดวันที่ 31 ธันวาคม พ.ศ. 2565

5. การจัดการความเสี่ยง (ต่อ)

5.2 การจัดการความเสี่ยงทางการเงิน (ต่อ)

5.2.2 ความเสี่ยงด้านเครดิต (ต่อ)

ค) การด้อยค่าของสินทรัพย์ทางการเงิน (ต่อ)

เงินลงทุนที่วัดมูลค่าด้วยมูลค่ายุติธรรมผ่านกำไรขาดทุน (FVPL) (ต่อ)

	พ.ศ. 2565	พ.ศ. 2564
	ฐานะเปิดสูงสุดต่อ ความเสี่ยงด้านเครดิต	ฐานะเปิดสูงสุดต่อ ความเสี่ยงด้านเครดิต
	บาท	บาท
เงินลงทุนที่วัดมูลค่าด้วยมูลค่า ยุติธรรมผ่านกำไรขาดทุน (FVPL)	858,733,844	765,095,380
รวม	858,733,844	765,095,380

5.2.3 ความเสี่ยงด้านสภาพคล่อง

ความเสี่ยงด้านสภาพคล่อง คือความเสี่ยงในการระดมทุนหรือความเสี่ยงที่กิจการจะเผชิญกับความยุ่งยาก ในการระดมทุนให้เพียงพอและทันเวลาต่อการปฏิบัติตามภาระผูกพันที่ระบุไว้ในตราสารทางการเงิน ความเสี่ยงด้านสภาพคล่องอาจเกิดจากการที่กิจการไม่สามารถขายสินทรัพย์ทางการเงินได้ทันเวลาด้วยราคาที่ไม่ใกล้เคียงกับมูลค่ายุติธรรม

การจัดการความเสี่ยงด้านสภาพคล่องอย่างรอบคอบคือการมีจำนวนเงินสดและหลักทรัพย์ที่อยู่ในความต้องการของตลาดอย่างเพียงพอ และการมีแหล่งเงินทุนที่สามารถเบิกใช้ได้จากวงเงินด้านสินเชื่อที่เพียงพอต่อการชำระภาระผูกพันเมื่อถึงกำหนด ณ วันสิ้นรอบระยะเวลาบัญชี บริษัทมีเงินฝากธนาคารที่สามารถเบิกใช้ได้ทันทีจำนวน 1,339,898,438 บาท (พ.ศ. 2564: 1,173,021,015 บาท) เพื่อวัตถุประสงค์ในการบริหารสภาพคล่องของบริษัท จากลักษณะของการดำเนินธุรกิจของบริษัท ซึ่งเป็นธุรกิจที่มีความยืดหยุ่นและเปลี่ยนแปลงอยู่ตลอดเวลา ส่วนงานบริหารการเงินของบริษัทได้คงไว้ซึ่งความยืดหยุ่นในแหล่งเงินทุนโดยการคงไว้ซึ่งวงเงินสินเชื่อที่เพียงพอ

ผู้บริหารได้พิจารณาประมาณการกระแสเงินสดของบริษัทอย่างสม่ำเสมอโดยพิจารณาจาก ก) เงินสำรองหมุนเวียน (จากวงเงินสินเชื่อที่ยังไม่ได้เบิกใช้) และ ข) เงินสดและรายการเทียบเท่าเงินสด นอกเหนือจากนี้ บริษัทยังได้ทำการประมาณการกระแสเงินสดในสกุลเงินหลักต่าง ๆ พิจารณาสินทรัพย์ที่มีสภาพคล่องสูงและอัตราส่วนสภาพคล่องตามข้อกําหนดต่าง ๆ และคงไว้ซึ่งแผนการจัดหาเงิน

菜田豊豪

นายสุกตักดิ์ จิรเวีนุประพันธ์



บริษัท โตเกียวมารีนประกันชีวิต (ประเทศไทย) จำกัด (มหาชน)

หมายเหตุประกอบงบการเงิน

สำหรับปีสิ้นสุดวันที่ 31 ธันวาคม พ.ศ. 2565

5. การจัดการความเสี่ยง (ต่อ)

5.2 การจัดการความเสี่ยงทางการเงิน (ต่อ)

5.2.3 ความเสี่ยงด้านสภาพคล่อง (ต่อ)

สินทรัพย์ทางการเงินของบริษัทส่วนใหญ่ประกอบด้วยเงินสดและเงินฝากสถาบันการเงิน และเงินลงทุนในหลักทรัพย์ซึ่งมีสภาพคล่องสูง ผู้บริหารของบริษัทคาดว่าสามารถขายสินทรัพย์ดังกล่าวได้ทันเวลาเมื่อบริษัทต้องการระดมทุนด้วยราคาที่ไม่ใกล้เคียงกับมูลค่ายุติธรรม ณ ขณะนั้น

ก) การจัดการด้านการจัดหาเงิน

บริษัทมีวงเงินกู้ที่ยังไม่ได้เบิกใช้ ณ วันที่ 31 ธันวาคม มีดังต่อไปนี้

	พ.ศ. 2565	พ.ศ. 2564
	บาท	บาท
อัตราดอกเบี้ยลอยตัว		
- วงเงินเบิกเกินบัญชี	160,000,000	160,000,000
รวม	160,000,000	160,000,000



菜田豊豪

นาย โตโยทาเกะ คูวาคะ

นายสุกศักดิ์ จิรเวีนุประพันธ์

บริษัท โตเกียวมารีนประกันชีวิต (ประเทศไทย) จำกัด (มหาชน)
 หมายเหตุประกอบงบการเงิน
 สำหรับปีสิ้นสุดวันที่ 31 ธันวาคม พ.ศ. 2565

5. การจัดการความเสี่ยง (ต่อ)

5.2 การจัดการความเสี่ยงทางการเงิน (ต่อ)

5.2.3 ความเสี่ยงด้านสภาพคล่อง (ต่อ)

ข) วันครบกำหนดของหนี้สินทางการเงิน

ตารางต่อไปนี้จะแสดงให้เห็นถึงหนี้สินทางการเงินที่จัดประเภทตามระยะเวลาการครบกำหนดตามสัญญา ซึ่งแสดงด้วยจำนวนเงินตามสัญญาที่ไม่ได้มีการคิดลดกระแสเงินสด ณ วันสิ้นรอบระยะเวลารายงาน


	ไม่เกิน 1 เดือน		1 - 3 เดือน		3 เดือน - 1 ปี		1 - 5 ปี		มากกว่า 5 ปี		รวม บาท
	บาท	บาท	บาท	บาท	บาท	บาท	บาท	บาท	บาท		
วันครบกำหนดของหนี้สินทางการเงิน											
ณ วันที่ 31 ธันวาคม พ.ศ. 2565	1,617,134	11,897,175	11,897,175	51,301,804	244,309,862	16,470,895	325,596,870				
หนี้สินตามสัญญาเช่า	1,617,134	11,897,175	11,897,175	51,301,804	244,309,862	16,470,895	325,596,870				
รวมหนี้สินทางการเงินที่มีเงื่อนไข											

สัญญาอนุพันธ์ที่นำกรมบัญชีป้องกันความเสี่ยงมาถือปฏิบัติใช้
 อนุพันธ์ที่ป้องกันความเสี่ยงจากอัตราดอกเบี้ย
 สัญญาซื้อขายพันธบัตรล่วงหน้า
 จำนวนเงินตามสัญญา
 ราคาเฉลี่ย

	300,000,000	100,000,000	2,010,000,000	6,753,000,000	-	9,163,000,000
	(0.24)	(0.28)	(0.15)	(0.21)	-	(0.20)
รวมสัญญาอนุพันธ์ที่นำกรมบัญชีป้องกันความเสี่ยงมาปฏิบัติใช้	300,000,000	100,000,000	2,010,000,000	6,753,000,000	-	9,163,000,000
รวม	301,617,134	111,897,175	2,061,301,804	6,997,309,862	16,470,895	9,488,596,870

栗田 豊豪

นาย โตโยทาเกะ ดุวาตะ


 นายศุภศักดิ์ จิรเสวีประพันธ์

บริษัท โตเกียวมารีนประกันชีวิต (ประเทศไทย) จำกัด (มหาชน)
 หมายเหตุประกอบงบการเงิน
 สำหรับปีสิ้นสุดวันที่ 31 ธันวาคม พ.ศ. 2565

5. การจัดการความเสี่ยง (ต่อ)

5.2 การจัดการความเสี่ยงทางการเงิน (ต่อ)

5.2.3 ความเสี่ยงด้านสภาพคล่อง (ต่อ)

ข) วันครบกำหนดของหนี้สินทางการเงิน (ต่อ)

ตารางต่อไปนี้เป็นแสดงให้เห็นถึงหนี้สินทางการเงินที่จัดประเภทตามระยะเวลาการครบกำหนดตามสัญญา ซึ่งแสดงด้วยจำนวนเงินตามสัญญาที่ไม่ได้มีการคิดลดกระแสเงินสด ณ วันสิ้นรอบระยะเวลารายงาน (ต่อ)

	ไม่เกิน 1 เดือน		1 - 3 เดือน		3 เดือน - 1 ปี		1 - 5 ปี		มากกว่า 5 ปี		รวม
	บาท	บาท	บาท	บาท	บาท	บาท	บาท	บาท	บาท	บาท	
วันครบกำหนดของหนี้สินทางการเงิน ณ วันที่ 31 ธันวาคม พ.ศ. 2564	1,919,784		11,774,872		52,687,203		140,173,508		-		206,555,367
หนี้สินตามสัญญาเช่า					52,687,203		140,173,508				206,555,367
รวมหนี้สินทางการเงินที่ไม่มีข้อผูกพัน	1,919,784		11,774,872		52,687,203		140,173,508		-		206,555,367

菜田豊豪

นาย โตโยทาเกะ ดุวาตะ

(Signature)

นายศุภศักดิ์ จิรเสวีประพันธ์

สัญญาอนุพันธ์ที่นำการบัญชีป้องกันความเสี่ยงมาปฏิบัติใช้

อนุพันธ์ที่ป้องกันความเสี่ยงจากอัตราดอกเบี้ย
 สัญญาซื้อขายพันธบัตรล่วงหน้า

จำนวนเงินตามสัญญา
 ราคาเฉลี่ย

รวมสัญญาอนุพันธ์ที่นำการบัญชีป้องกันความเสี่ยงมาปฏิบัติใช้

รวม

325,000,000	-	600,000,000	7,663,000,000	-	8,588,000,000
(0.13)	-	(0.13)	(0.14)	-	(0.14)
325,000,000	-	600,000,000	7,663,000,000	-	8,588,000,000
326,919,784	11,774,872	652,687,203	7,803,173,508	-	8,794,555,367

บริษัท โตเกียวมารีนประกันชีวิต (ประเทศไทย) จำกัด (มหาชน)
 หมายเหตุประกอบงบการเงิน
 สำหรับปีสิ้นสุดวันที่ 31 ธันวาคม พ.ศ. 2565

5. การจัดการความเสี่ยง (ต่อ)

5.2 การจัดการความเสี่ยงทางการเงิน (ต่อ)

5.2.3 ความเสี่ยงด้านสภาพคล่อง (ต่อ)

ตารางต่อไปนี้วิเคราะห์ระยะเวลาที่คาดว่าจะเกิดความเสียหายจะเกิดขึ้นและมีผลกระทบต่อกำไรขาดทุนโดยจัดกลุ่มตามการครบกำหนดของสัญญา

	ไม่เกิน 1 เดือน	1 - 3 เดือน	3 เดือน - 1 ปี	1 - 5 ปี	มากกว่า 5 ปี	รวม
	บาท	บาท	บาท	บาท	บาท	บาท
ณ วันที่ 31 ธันวาคม พ.ศ. 2565						
สัญญาซื้อขายพันธบัตรล่วงหน้า	379,310,994	493,094,897	2,691,205,152	8,866,269,019	-	12,429,880,062
ราคาชำระ						
ณ วันที่ 31 ธันวาคม พ.ศ. 2564						
สัญญาซื้อขายพันธบัตรล่วงหน้า	307,063,937	670,398,756	1,955,149,916	11,146,694,687	-	14,079,307,296
ราคาชำระ						

菜田豊豪

นาย โตโยทาเกะ กูวาตะ

ชวรงค์ อภิรักษ์

นายศุภศักดิ์ จิรเสวีประพันธ์



บริษัท โตเกียวมารีนประกันชีวิต (ประเทศไทย) จำกัด (มหาชน)

หมายเหตุประกอบงบการเงิน

สำหรับปีสิ้นสุดวันที่ 31 ธันวาคม พ.ศ. 2565

6. มูลค่ายุติธรรม

6.1 การประมาณมูลค่ายุติธรรม

มูลค่ายุติธรรมของเครื่องมือทางการเงินจำแนกตามวิธีการประมาณมูลค่าตามความแตกต่างของข้อมูล 3 ระดับ ดังนี้

- ราคาเสนอซื้อขาย (ไม่ต้องปรับปรุง) ในตลาดที่มีสภาพคล่องสำหรับสินทรัพย์หรือหนี้สินอย่างเดียวกัน (ข้อมูลระดับที่ 1)
- ข้อมูลอื่นนอกเหนือจากราคาเสนอซื้อขายซึ่งรวมอยู่ในระดับที่ 1 ที่สามารถสังเกตได้โดยตรง (ได้แก่ ข้อมูลราคาตลาด) หรือโดยอ้อม (ได้แก่ ข้อมูลที่คำนวณมาจากราคาตลาด) สำหรับสินทรัพย์นั้นหรือหนี้สินนั้น (ข้อมูลระดับที่ 2)
- ข้อมูลสำหรับสินทรัพย์หรือหนี้สินซึ่งไม่ได้อ้างอิงจากข้อมูลที่สามารถสังเกตได้จากตลาด (ข้อมูลที่ไม่สามารถสังเกตได้) (ข้อมูลระดับที่ 3)



栗田豊豪

นาย ไทโยทาเกะ อูวาทะ

นายสุกศักดิ์ จิรเสวีประพันธ์

บริษัท โตเกียวมารีนประกันชีวิต (ประเทศไทย) จำกัด (มหาชน)
 หมายเหตุประกอบงบการเงิน
 สำหรับปีสิ้นสุดวันที่ 31 ธันวาคม พ.ศ. 2565

6. มูลค่าสุทธิธรรม (ต่อ)

6.1 การประมาณมูลค่าสุทธิธรรม (ต่อ)

ตารางต่อไปนี้นำแสดงมูลค่าสุทธิธรรมและมูลค่าตามบัญชีของสินทรัพย์และหนี้สินทางการเงินแยกตามประเภทมีดังนี้



	มูลค่าสุทธิธรรม		มูลค่าสุทธิธรรมผ่านกำไร		ราคาทุนตัด		รวมมูลค่า	
	ผ่านกำไรหรือขาดทุน	ขาดทุนเบ็ดเสร็จอื่น	บาท	บาท	จำหน่าย	บาท	ตามบัญชี	บาท
ณ วันที่ 31 ธันวาคม พ.ศ. 2565	-	112,757,156	-	112,757,156	-	-	112,757,156	112,757,156
สินทรัพย์								
สินทรัพย์ทางการเงินที่วัดด้วยมูลค่าสุทธิธรรม								
สินทรัพย์ตราสารอนุพันธ์								
เงินลงทุนในหลักทรัพย์สุทธิ								
เงินลงทุนที่วัดมูลค่าผ่านกำไรขาดทุน								
- หลักทรัพย์รัฐบาลและรัฐวิสาหกิจ	421,116,015	-	-	-	-	-	421,116,015	421,116,015
- ตราสารหนี้ภาคเอกชน	355,540,335	-	-	-	-	-	355,540,335	355,540,335
เงินลงทุนที่วัดมูลค่าผ่านกำไรขาดทุนเบ็ดเสร็จอื่น								
- หลักทรัพย์รัฐบาลและรัฐวิสาหกิจ	-	27,017,826,303	-	-	-	-	27,017,826,303	27,017,826,303
- ตราสารหนี้ภาคเอกชน	-	1,439,988,467	-	-	-	-	1,439,988,467	1,439,988,467
- ตราสารทุนจดทะเบียน	-	1,327,610,948	-	-	-	-	1,327,610,948	1,327,610,948
- ตราสารทุนที่ไม่อยู่ในความต้องการของตลาด	-	3,013,453	-	-	-	-	3,013,453	3,013,453
สินทรัพย์ลงทุนที่ผู้เอาประกันภัยรับความเสี่ยง	2,622,218	-	-	-	-	-	2,622,218	2,622,218
รวมสินทรัพย์ทางการเงินที่วัดด้วยมูลค่าสุทธิธรรม	779,278,568	29,901,196,327	-	-	-	-	30,680,474,895	30,680,474,895

Handwritten signature: 菜田 豊家

菜田 豊家

นาย โตโยทาเกะ คูวาตะ

นายศุภศักดิ์ จิรเสวีประพันธ์

บริษัท โตเกียวมารีนประกันภัยวิเทศ (ประเทศไทย) จำกัด (มหาชน)
 หมายเหตุประกอบงบการเงิน
 สำหรับปีสิ้นสุดวันที่ 31 ธันวาคม พ.ศ. 2565

6. มูลค่าสุทธิรวม (ต่อ)

6.1 การประมาณมูลค่าสุทธิรวม (ต่อ)

ตารางต่อไปนี้แสดงมูลค่าสุทธิรวมและมูลค่าตามบัญชีของสินทรัพย์และหนี้สินทางการเงินแยกตามประเภทมีดังนี้ (ต่อ)

ณ วันที่ 31 ธันวาคม พ.ศ. 2565 (ต่อ) สินทรัพย์ (ต่อ)	มูลค่าสุทธิรวมผ่านกำไร		ราคาทุนตัด		รวมมูลค่า	
	ผ่านกำไรหรือขาดทุน	ขาดทุนเบ็ดเสร็จอื่น	จำหน่าย	บาท	ตามบัญชี	บาท
สินทรัพย์ทางการเงินที่ไม่ได้วัดด้วยมูลค่าสุทธิรวม	-	-	1,339,898,439	1,339,898,439	1,339,898,439	1,339,898,439
เงินสดและรายการเทียบเท่าเงินสด	-	-	69,844,328	69,844,328	69,844,328	69,844,328
รายได้จากการลงทุนต่างรับ	-	-	1,138,255,689	1,138,255,689	1,138,255,689	1,138,255,689
สินทรัพย์อื่น (บางส่วน)	-	-	2,547,998,456	2,547,998,456	2,547,998,456	2,547,998,456
รวมสินทรัพย์ทางการเงินที่ไม่ได้วัดด้วยมูลค่าสุทธิรวม	-	-	29,901,196,327	29,901,196,327	29,901,196,327	29,901,196,327
รวมสินทรัพย์	779,278,568		2,547,998,456	33,228,473,351	33,228,473,351	33,228,473,351



菜田 豊彦

นาย โตโยทาเกะ ฮูวาตะ

(Handwritten signature)

นายสุภศักดิ์ จิรเสวีประพันธ์

บริษัท โตเกียวมารีนประกันชีวิต (ประเทศไทย) จำกัด (มหาชน)
 หมายเหตุประกอบงบการเงิน
 สำหรับปีสิ้นสุดวันที่ 31 ธันวาคม พ.ศ. 2565

6. มูลค่ายุติธรรม (ต่อ)

6.1 การประมาณมูลค่ายุติธรรม (ต่อ)

ตารางต่อไปนี้แสดงมูลค่ายุติธรรมและมูลค่าตามบัญชีของสินทรัพย์และหนี้สินทางการเงินแยกตามประเภทมีดังนี้ (ต่อ)

	มูลค่ายุติธรรมผ่านกำไรหรือขาดทุน		มูลค่ายุติธรรมผ่านกำไร		ราคาทุนตัด		รวมมูลค่า	
	บาท	บาท	บาท	บาท	จำหน่าย	บาท	ตามบัญชี	บาท
ณ วันที่ 31 ธันวาคม พ.ศ. 2565 (ต่อ)								
หนี้สิน								
หนี้สินทางการเงินที่วัดด้วยมูลค่ายุติธรรม	2,622,218	-	-	-	-	-	2,622,218	2,622,218
หนี้สินจากสัญญาลงทุน	-	1,812,902,156	1,812,902,156	-	-	-	1,812,902,156	1,812,902,156
หนี้สินตราสารอนุพันธ์	-	-	-	-	-	-	-	-
รวมหนี้สินทางการเงินที่วัดด้วยมูลค่ายุติธรรม	2,622,218	1,812,902,156	1,812,902,156	-	-	-	1,815,524,374	1,815,524,347

หนี้สินทางการเงินที่ไม่ได้วัดด้วยมูลค่ายุติธรรม
 หนี้สินอื่น (บางส่วน)
 รวมหนี้สินทางการเงินที่ไม่ได้วัดด้วยมูลค่ายุติธรรม
 รวมหนี้สิน

	-	-	-	548,302,740	548,302,740	548,302,740	548,302,740	548,302,740
	-	-	-	548,302,740	548,302,740	548,302,740	548,302,740	548,302,740
	2,622,218	1,812,902,156	1,812,902,156	548,302,740	548,302,740	2,363,827,114	2,363,827,114	2,363,827,114

菜田 豊豪

นาย โตโยทาเกะ กูวาทะ



Handwritten signature: ชาญ อดิพยุม

นายศุภศักดิ์ จิวเสวีประพันธ์

บริษัท โตเกียวมารีนประกันชีวิต (ประเทศไทย) จำกัด (มหาชน)
 หมายเหตุประกอบงบการเงิน
 สำหรับปีสิ้นสุดวันที่ 31 ธันวาคม พ.ศ. 2565

6. มูลค่าสุทธิรวม (ต่อ)

6.1 การประมาณมูลค่าสุทธิรวม (ต่อ)

ตารางต่อไปนี้เป็นแสดงมูลค่าสุทธิรวมและมูลค่าตามบัญชีของสินทรัพย์และหนี้สินทางการเงินแยกตามประเภทมีดังนี้ (ต่อ)

	มูลค่าสุทธิรวม		มูลค่าสุทธิรวมผ่านกำไร		ราคาทุนตัด		รวมมูลค่า	
	บาท	บาท	บาท	บาท	จำหน่าย	บาท	ตามบัญชี	มูลค่าสุทธิรวม
ณ วันที่ 31 ธันวาคม พ.ศ. 2564	-	-	452,812,333	-	-	-	452,812,333	452,812,333
สินทรัพย์								
สินทรัพย์ทางการเงินที่วัดด้วยมูลค่าสุทธิรวม								
สินทรัพย์ตราสารอนุพันธ์								
เงินลงทุนในหลักทรัพย์สุทธิ								
เงินลงทุนที่วัดมูลค่าผ่านกำไรขาดทุน								
- หลักทรัพย์รัฐบาลและรัฐวิสาหกิจ	402,976,207	-	-	-	-	-	402,976,207	402,976,207
- ตราสารหนี้ภาคเอกชน	405,381,605	-	-	-	-	-	405,381,605	405,381,605
เงินลงทุนที่วัดมูลค่าผ่านกำไรขาดทุนเบ็ดเสร็จอื่น								
- หลักทรัพย์รัฐบาลและรัฐวิสาหกิจ	-	28,588,251,631	-	-	-	-	28,588,251,631	28,588,251,631
- ตราสารหนี้ภาคเอกชน	-	1,453,646,510	-	-	-	-	1,453,646,510	1,453,646,510
- ตราสารทุนจดทะเบียน	-	1,267,628,338	-	-	-	-	1,267,628,338	1,267,628,338
- ตราสารทุนที่ไม่อยู่ในความต้ององตลาด	-	3,001,738	-	-	-	-	3,001,738	3,001,738
สินทรัพย์ลงทุนที่ผู้อุปถัมภ์รับประกันความเสี่ยง	1,517,421	-	-	-	-	-	1,517,421	1,517,421
รวมสินทรัพย์ทางการเงินที่วัดด้วยมูลค่าสุทธิรวม	809,875,233	31,765,340,550	31,765,340,550	-	-	-	32,575,216,783	32,575,216,783

(Signature)

菜田豊彦

นาย โตโยทาเกะ คุวาตะ

นายสุภศักดิ์ จิรเสวีประพันธ์

บริษัท โตเกียวมารีนประกันชีวิต (ประเทศไทย) จำกัด (มหาชน)
 หมายเหตุประกอบงบการเงิน
 สำหรับปีสิ้นสุดวันที่ 31 ธันวาคม พ.ศ. 2565

6. มูลค่ายุติธรรม (ต่อ)

6.1 การประมาณมูลค่ายุติธรรม (ต่อ)

ตารางต่อไปนี้จะแสดงมูลค่ายุติธรรมและมูลค่าตามบัญชีของสินทรัพย์และหนี้สินทางการเงินแยกตามประเภทมีดังนี้ (ต่อ)

	มูลค่ายุติธรรมผ่านกำไร ผ่านกำไรหรือขาดทุน		มูลค่ายุติธรรมผ่านกำไร ขาดทุนเบ็ดเสร็จอื่น		ราคาทุนตัด จำหน่าย		รวมมูลค่า ตามบัญชี		มูลค่ายุติธรรม บาท
	บาท	บาท	บาท	บาท	บาท	บาท	บาท	บาท	
ณ วันที่ 31 ธันวาคม พ.ศ. 2564 (ต่อ)									
สินทรัพย์ (ต่อ)									
สินทรัพย์ทางการเงินที่ไม่ได้วัดด้วยมูลค่ายุติธรรม	-	-	-	-	1,173,021,015	-	1,173,021,015	-	1,173,021,015
เงินสดและรายการเทียบเท่าเงินสด	-	-	-	-	64,419,548	-	64,419,548	-	64,419,548
รายได้จากการลงทุนต่างรับ	-	-	-	-	1,153,005,119	-	1,153,005,119	-	1,153,005,119
สินทรัพย์อื่น (บางส่วน)	-	-	-	-	-	-	-	-	-
รวมสินทรัพย์ทางการเงินที่ไม่ได้วัดด้วยมูลค่ายุติธรรม	-	-	-	-	2,390,445,682	-	2,390,445,682	-	2,390,445,682
รวมสินทรัพย์	809,875,233		31,765,340,550		2,390,445,682		34,965,661,465		34,965,661,465

栗田 豊彦

นาย โตโยทาเกะ ตูวาตะ



(Handwritten signature)

นายสุภกัทธ์ จิรเสวีประพันธ์

บริษัท โตเกียวมารีนประกันชีวิต (ประเทศไทย) จำกัด (มหาชน)

หมายเหตุประกอบงบการเงิน

สำหรับปีสิ้นสุดวันที่ 31 ธันวาคม พ.ศ. 2565

6. มูลค่ายุติธรรม (ต่อ)

6.1 การประมาณมูลค่ายุติธรรม (ต่อ)

ตารางต่อไปนี้เป็นแสดงมูลค่ายุติธรรมและมูลค่าตามบัญชีของสินทรัพย์และหนี้สินทางการเงินแยกตามประเภทมีดังนี้ (ต่อ)

มูลค่ายุติธรรม ผ่านกำไรหรือขาดทุน	มูลค่ายุติธรรมผ่านกำไร ขาดทุนเบ็ดเสร็จอื่น	ราคาทุนตัด		รวมมูลค่า	
		บาท	บาท	ตามบัญชี	บาท
1,517,421	-	-	-	1,517,421	1,517,421
-	1,170,789,823	-	-	1,170,789,823	1,170,789,823
1,517,421	1,170,789,823	-	-	1,172,307,244	1,172,307,244

-	-	1,351,043,365	1,351,043,365	1,351,043,365	1,351,043,365
-	-	1,351,043,365	1,351,043,365	1,351,043,365	1,351,043,365
1,517,421	1,170,789,823	1,351,043,365	1,351,043,365	2,523,350,609	2,523,350,609

ณ วันที่ 31 ธันวาคม พ.ศ. 2564 (ต่อ)

หนี้สิน

หนี้สินทางการเงินที่วัดด้วยมูลค่ายุติธรรม

หนี้สินจากสัญญาลงทุน

หนี้สินตราสารอนุพันธ์

รวมหนี้สินทางการเงินที่วัดด้วยมูลค่ายุติธรรม

หนี้สินทางการเงินที่ไม่วัดด้วยมูลค่ายุติธรรม


หนี้สินอื่น (บางส่วน)

รวมหนี้สินทางการเงินที่ไม่วัดด้วยมูลค่ายุติธรรม

รวมหนี้สิน

菜田 豊豪

นาย โตโยทาเกะ จูวาตะ




Signature of the representative director

นายศุภศักดิ์ จิวเสวีประพันธ์

บริษัท โตเกียวมารีนประกันชีวิต (ประเทศไทย) จำกัด (มหาชน)

หมายเหตุประกอบงบการเงิน

สำหรับปีสิ้นสุดวันที่ 31 ธันวาคม พ.ศ. 2565



6. มูลค่ายุติธรรม (ต่อ)

6.1 การประมาณมูลค่ายุติธรรม (ต่อ)

ตารางต่อไปนี้แสดงถึงสินทรัพย์และหนี้สินทางการเงินที่วัดมูลค่ายุติธรรมหรือเปิดเผยมูลค่ายุติธรรม ณ วันที่ 31 ธันวาคม พ.ศ. 2565 และ พ.ศ. 2564

พ.ศ. 2565			
ข้อมูล ระดับที่ 1	ข้อมูล ระดับที่ 2	ข้อมูล ระดับที่ 3	รวมมูลค่า ยุติธรรม
บาท	บาท	บาท	บาท
สินทรัพย์			
สินทรัพย์ทางการเงินที่วัดมูลค่าด้วย			
มูลค่ายุติธรรม			
สินทรัพย์ตราสารอนุพันธ์	- 112,757,156	-	112,757,156
เงินลงทุนในหลักทรัพย์			
เงินลงทุนที่วัดมูลค่ายุติธรรม			
ผ่านกำไรขาดทุน			
- หลักทรัพย์รัฐบาลและรัฐวิสาหกิจ	- 421,116,015	-	421,116,015
- ตราสารหนี้ภาคเอกชน	- 355,540,335	-	355,540,335
เงินลงทุนที่วัดมูลค่ายุติธรรมผ่านกำไร			
ขาดทุนเบ็ดเสร็จอื่น			
- หลักทรัพย์รัฐบาลและรัฐวิสาหกิจ	- 27,017,826,303	-	27,017,826,303
- ตราสารหนี้ภาคเอกชน	- 1,439,988,467	-	1,439,988,467
- ตราสารทุนจดทะเบียน	1,327,610,948	-	1,327,610,948
- ตราสารทุนที่ไม่อยู่ใน			
ความต้องการของตลาด	-	3,013,453	3,013,453
สินทรัพย์ลงทุนที่ผู้เอาประกันภัยรับ			
ความเสี่ยง	- 2,622,218	-	2,622,218
รวมสินทรัพย์ทางการเงินที่วัดมูลค่า	1,327,610,948	29,349,850,494	30,680,474,895
ด้วยมูลค่ายุติธรรม			
หนี้สิน			
หนี้สินทางการเงินที่วัดมูลค่าด้วย			
มูลค่ายุติธรรม			
หนี้สินจากสัญญาลงทุน	- 2,622,218	-	2,622,218
หนี้สินจากตราสารอนุพันธ์	- 1,812,902,156	-	1,812,902,156
รวมหนี้สินทางการเงินที่วัดมูลค่า	- 1,815,524,374	-	1,815,524,374
ด้วยมูลค่ายุติธรรม			

葉田豊豪

นาย โตโยทาเกะ คูวาคะ

นายศุภศักดิ์ จิรเสวีประพันธ์

บริษัท โตเกียวมารีนประกันชีวิต (ประเทศไทย) จำกัด (มหาชน)

หมายเหตุประกอบงบการเงิน

สำหรับปีสิ้นสุดวันที่ 31 ธันวาคม พ.ศ. 2565



6. มูลค่าสุทธิธรรม (ต่อ)

6.1 การประมาณมูลค่าสุทธิธรรม (ต่อ)


ตารางต่อไปนี้แสดงถึงสินทรัพย์และหนี้สินทางการเงินที่วัดมูลค่าสุทธิธรรมหรือเปิดเผยมูลค่าสุทธิธรรม ณ วันที่ 31 ธันวาคม พ.ศ. 2565 และ พ.ศ. 2564 (ต่อ)

	พ.ศ. 2564			
	ข้อมูล ระดับที่ 1	ข้อมูล ระดับที่ 2	ข้อมูล ระดับที่ 3	รวมมูลค่า สุทธิธรรม
	บาท	บาท	บาท	บาท
สินทรัพย์				
สินทรัพย์ทางการเงินที่วัดมูลค่าด้วย				
มูลค่าสุทธิธรรม				
สินทรัพย์ตราสารอนุพันธ์	-	452,812,333	-	452,812,333
เงินลงทุนในหลักทรัพย์				
เงินลงทุนที่วัดมูลค่าสุทธิธรรม				
ผ่านกำไรขาดทุน				
- หลักทรัพย์รัฐบาลและรัฐวิสาหกิจ	-	402,976,207	-	402,976,207
- ตราสารหนี้ภาคเอกชน	-	405,381,605	-	405,381,605
เงินลงทุนที่วัดมูลค่าสุทธิธรรมผ่านกำไร				
ขาดทุนเบ็ดเสร็จอื่น				
- หลักทรัพย์รัฐบาลและรัฐวิสาหกิจ	-	28,588,251,631	-	28,588,251,631
- ตราสารหนี้ภาคเอกชน	-	1,453,646,510	-	1,453,646,510
- ตราสารทุนจดทะเบียน	1,267,628,338	-	-	1,267,628,338
- ตราสารทุนที่ไม่อยู่ใน				
ความต้องการของตลาด	-	-	3,001,738	3,001,738
สินทรัพย์ลงทุนที่ผู้เอาประกันภัยรับ				
ความเสี่ยง	-	1,517,421	-	1,517,421
รวมสินทรัพย์ทางการเงินที่วัดมูลค่าด้วยมูลค่าสุทธิธรรม	1,267,628,338	31,304,585,707	3,001,738	32,575,215,783
หนี้สิน				
หนี้สินทางการเงินที่วัดมูลค่าด้วย				
มูลค่าสุทธิธรรม				
หนี้สินจากสัญญาลงทุน	-	1,517,421	-	1,517,421
หนี้สินจากตราสารอนุพันธ์	-	1,170,789,823	-	1,170,789,823
รวมหนี้สินทางการเงินที่วัดมูลค่าด้วยมูลค่าสุทธิธรรม	-	1,172,307,244	-	1,172,307,244

บริษัทไม่มีรายการโอนระหว่างระดับชั้นมูลค่าสุทธิธรรมที่สำคัญในระหว่างปี

栗田豊豪

นายศุภศักดิ์ จิรเสวีประพันธ์



6. มูลค่าสุทธิธรรม (ต่อ)

6.2 เทคนิคการประเมิน

ก) เทคนิคการประเมินมูลค่าสำหรับการวัดมูลค่าสุทธิธรรมระดับที่ 1

มูลค่าสุทธิธรรมของเครื่องมือทางการเงินที่ซื้อขายในตลาดที่มีสภาพคล่อง อ้างอิงจากราคาเสนอซื้อขาย ณ วันที่ในงบแสดงฐานะการเงิน ราคาเสนอซื้อขายที่ใช้สำหรับสินทรัพย์ทางการเงินที่ถือโดยบริษัท อ้างอิงจากตลาดหลักทรัพย์และบริษัทบริหารสินทรัพย์ เครื่องมือทางการเงินนี้รวมอยู่ในระดับที่ 1

ข) เทคนิคการประเมินมูลค่าสำหรับการวัดมูลค่าสุทธิธรรมระดับที่ 2

เงินลงทุนในตราสารหนี้ซึ่งมูลค่าสุทธิธรรมอยู่ในระดับที่ 2 วัดมูลค่าสุทธิธรรมของหลักทรัพย์ที่มีการซื้อขายในตลาดคำนวณจากราคาเสนอซื้อล่าสุดที่อ้างอิงจากเส้นอัตราผลตอบแทนของสมาคมตลาดตราสารหนี้ไทย ณ วันทำการสุดท้ายของวันที่ในงบแสดงฐานะทางการเงิน

เงินลงทุนในหลักทรัพย์อื่นและตราสารอนุพันธ์ทางการเงินที่อยู่ในระดับที่ 2 วัดมูลค่าสุทธิธรรมของหลักทรัพย์โดยการนำเอาข้อมูลที่สามารถสังเกตได้จากตลาด เช่น อัตราดอกเบี้ย เส้นอัตราผลตอบแทน ณ วันทำการสุดท้ายของวันที่ในงบแสดงฐานะการเงินมาใช้ในการวัดมูลค่า โดยใช้เทคนิคการคิดลดกระแสเงินสดในอนาคต และ/หรือแบบจำลองในการประเมินมูลค่าที่ยอมรับกันโดยทั่วไป ปรับด้วยประมาณการต้นทุนการจัดหาเงินของคู่ค้าเพื่อสะท้อนมูลค่าทางเศรษฐกิจที่แท้จริง

ค) เทคนิคการประเมินมูลค่าสำหรับการวัดมูลค่าสุทธิธรรมระดับที่ 3

มูลค่าสุทธิธรรมของเงินลงทุนในตราสารหนี้ที่ไม่อยู่ในความต้องการของตลาด (บริษัทที่ไม่ใช่บริษัทจดทะเบียน) ถูกวัดด้วยมูลค่าตามบัญชีสุทธิโดยพิจารณาปรับมูลค่าดังกล่าวให้มีความใกล้เคียงกับมูลค่าสุทธิธรรม

กิจการมีนโยบายการบัญชีในการกำหนดว่าการโอนระหว่างระดับชั้นของมูลค่าสุทธิธรรมจะเกิดขึ้น ณ วันที่ของเหตุการณ์หรือการเปลี่ยนแปลงในสถานการณ์ อันเป็นเหตุให้เกิดการโอน

ไม่มีการเปลี่ยนแปลงวิธีการประมาณมูลค่าสุทธิธรรมระหว่างปี

6.3 การประมาณการมูลค่าสุทธิธรรมของสินทรัพย์และหนี้สินที่ไม่ได้วัดมูลค่าด้วยมูลค่าสุทธิธรรม แต่ต้องเปิดเผยมูลค่าสุทธิธรรม

เครื่องมือทางการเงินอื่นที่ไม่ได้แสดงด้วยมูลค่าสุทธิธรรมในงบแสดงฐานะการเงิน เป็นรายการที่มีระยะเวลาครบกำหนดสั้น และมีการกำหนดราคาใหม่ตามราคาตลาดปัจจุบันอย่างสม่ำเสมอ ดังนั้นมูลค่าตามบัญชีเป็นมูลค่าที่เทียบเคียงมูลค่าสุทธิธรรม ซึ่งประกอบด้วย เงินสดและรายการเทียบเท่าเงินสด รายได้จากการลงทุนค้างรับสุทธิ เงินให้กู้ยืมนอกเหนือจากเงินให้กู้ยืมโดยมีกรรมกรรมประกันภัยเป็นประกัน สินทรัพย์อื่น เงินกู้ยืม และหนี้สินอื่น

菜田 豊豪

นายศุภศักดิ์ จิรเสวีประพันธ์



6. มูลค่ายุติธรรม (ต่อ)

6.3 การประมาณการมูลค่ายุติธรรมของสินทรัพย์และหนี้สินที่ไม่ได้วัดมูลค่าด้วยมูลค่ายุติธรรมแต่ต้องเปิดเผยมูลค่ายุติธรรม (ต่อ)

เงินให้กู้ยืมนอกเหนือจากเงินให้กู้ยืมโดยมีกรรมธรรม์ประกันภัยเป็นประกัน วัดมูลค่ายุติธรรมโดยการคำนวณโดยใช้ราคาทุนตัดจำหน่ายคิดลดด้วยอัตราดอกเบี้ยที่แท้จริงโดยเงินให้กู้ยืมส่วนใหญ่เป็นอัตราดอกเบี้ยคงที่ซึ่งผู้บริหารประเมินแล้วว่ามูลค่าเงินให้กู้ยืมดังกล่าวมีความใกล้เคียงกับมูลค่ายุติธรรมของเงินให้กู้ยืม

เงินกู้ยืมจากการทำธุรกรรมขายหลักทรัพย์โดยมีสัญญาซื้อคืนคำนวณโดยใช้ราคาทุนตัดจำหน่ายคิดลดด้วยอัตราดอกเบี้ยที่แท้จริง

7. ประมาณการทางบัญชีที่สำคัญ ข้อสมมติฐาน และการใช้ดุลยพินิจ

การประมาณการ ข้อสมมติฐาน และการใช้ดุลยพินิจได้มีการประเมินทบทวนอย่างต่อเนื่องและอยู่บนพื้นฐานของประสบการณ์ในอดีตและปัจจัยอื่นๆ ซึ่งรวมถึงการคาดการณ์ถึงเหตุการณ์ในอนาคตที่เชื่อว่ามีเหตุผลในสถานการณ์ขณะนั้น

7.1 การจัดประเภทของสัญญา

บริษัทได้มีการออกสัญญาที่โอนความเสี่ยงด้านการรับประกันภัยหรือความเสี่ยงด้านการเงินหรือทั้งคู่ สัญญาประกันภัย คือ สัญญาที่ผู้รับประกันภัยรับความเสี่ยงด้านการรับประกันภัยอย่างมีนัยสำคัญ ขณะที่สัญญาลงทุน คือ สัญญาที่ไม่มีความเสี่ยงด้านการรับประกันภัยอย่างมีนัยสำคัญ บริษัทใช้ดุลยพินิจอย่างมีนัยสำคัญในการกำหนดสถานการณ์ (โดยไม่รวมสถานการณ์ที่ขาดสาระเชิงพาณิชย์) ที่มีการเอาประกันภัยแล้วทำให้บริษัทต้องจ่ายผลประโยชน์เพิ่มเติมอย่างมีสาระสำคัญให้กับผู้เอาประกันภัย

ภายใต้เหตุการณ์ที่มีการเอาประกันภัยเกิดขึ้น แล้วทำให้บริษัทต้องจ่ายผลประโยชน์เพิ่มเติมอย่างมีสาระสำคัญให้กับผู้เอาประกันภัย บริษัทจะจัดประเภทสัญญานั้นเป็นสัญญาประกันภัย การใช้ดุลยพินิจในการกำหนดระดับความเสี่ยงด้านการรับประกันภัยเมื่อจัดประเภทของสัญญา มีผลกระทบต่อจำนวนเงินที่ถูกบันทึกเป็นหนี้สินสัญญาประกันภัยและสัญญาลงทุน นโยบายการบัญชีเรื่องการจัดประเภทของสัญญาเปิดเผยอยู่ในหมายเหตุประกอบงบการเงินข้อที่ 4.14.1

นายศุภศักดิ์ จิรเสวีประพันธ์

栗田豊豪

บริษัท โตเกียวมารีนประกันชีวิต (ประเทศไทย) จำกัด (มหาชน)

หมายเหตุประกอบงบการเงิน

สำหรับปีสิ้นสุดวันที่ 31 ธันวาคม พ.ศ. 2565



7. ประมาณการทางบัญชีที่สำคัญ ข้อสมมติฐาน และการใช้ดุลยพินิจ (ต่อ)

7.2 หนี้สินจากสัญญาประกันภัย

บริษัทได้มีการคำนวณหนี้สินจากสัญญาประกันภัยสำหรับแบบประกันทั่วไป (traditional life insurance) ด้วยวิธีดังต่อไปนี้

7.2.1 หนี้สินสำหรับความเสี่ยงภัยที่ยังไม่สิ้นสุด

สัญญาประกันภัยระยะยาว

คำนวณด้วยวิธีเบี่ยงประกันภัยสุทธิ (Net Premium Valuation, NPV) โดยหนี้สินคำนวณจากมูลค่าปัจจุบันของประมาณการผลประโยชน์จ่ายตามกรมธรรม์ประกันภัยที่อาจจะเกิดขึ้นในอนาคต หักด้วยมูลค่าปัจจุบันของประมาณการเบี่ยงประกันภัยที่คาดว่าจะได้รับจากผู้เอาประกันภัย โดยไม่มีการเผื่อค่าความผันผวนจากความเสี่ยงด้านการประกันภัย และสมมติฐานที่ใช้จะถูกกำหนดตั้งแต่วันเริ่มต้นกรมธรรม์และไม่มีการเปลี่ยนแปลงหลังจากนั้น บวกด้วยเงินสำรองส่วนเพิ่มซึ่งทยอยตั้งขึ้นเพื่อสะท้อนการคำนวณด้วยวิธีเบี่ยงประกันภัยสุทธิในลักษณะเดียวกันที่สมมติฐานอัตราดอกเบี้ยที่ต่ำกว่าสมมติฐาน ณ วันเริ่มต้นกรมธรรม์ ซึ่งเป็นอัตราที่สะท้อนสถานการณ์ในปัจจุบันมากขึ้น

สัญญาประกันภัยระยะสั้น

คำนวณตามสัดส่วนของเบี่ยงประกันภัยตามระยะเวลาความคุ้มครองของเงินสำรองเบี่ยงประกันภัยที่ยังไม่ถึงเป็นรายได้สำหรับการประกันชีวิตหมู่ และสัญญาประกันภัยระยะสั้น


7.2.2 หนี้สินสำหรับความเสี่ยงภัยที่สิ้นสุดแล้ว

คำนวณจากสำรองค่าสินไหมทดแทน ซึ่งประกอบไปด้วยค่าสินไหมทดแทนที่ได้รับรายงานแล้ว และการจ่ายค่าสินไหมทดแทนที่ยังไม่สิ้นสุด และประมาณการค่าสินไหมทดแทนที่เกิดขึ้นแต่ยังไม่ได้รับรายงานซึ่งคำนวณจากสมมติฐานที่ดีที่สุดของการพัฒนาการสินไหมทดแทน ณ สิ้นปีที่ทำรายงานทั้งสัญญาประกันภัยระยะยาวและสัญญาประกันภัยระยะสั้น

7.3 การทดสอบความเพียงพอของหนี้สิน

บริษัททำการทดสอบความเพียงพอของหนี้สินสำหรับสัญญาประกันภัยทุกไตรมาส ทั้งนี้ ได้มีการพิจารณาอย่างรอบคอบในการกำหนดระดับที่ทำการทดสอบความเพียงพอของหนี้สินและการเลือกสมมติฐานที่ดีที่สุด ความเพียงพอของหนี้สินสัญญาประกันภัยถูกประเมินโดยพอร์ตโฟลิโอของสัญญา ซึ่งเป็นไปตามวิธีการได้มา การบริการ และวิธีการวัดผลกำไรของสัญญาประกันภัยของบริษัท โดยบริษัท จะทำการทดสอบความเพียงพอของหนี้สินที่ระดับบริษัท

葉田 豊豪


นายศุภศักดิ์ จิรสวินุประพันธ์



7. ประมาณการทางบัญชีที่สำคัญ ข้อสมมติฐาน และการใช้ดุลยพินิจ (ต่อ)

7.4 การด้อยค่าของเบี้ยประกันภัยค้ำรับ

บริษัทได้กำหนดค่าเผื่อนี้สงสัยจะสูญเพื่อให้สะท้อนถึงการด้อยค่าของค่าเบี้ยประกันภัยค้ำรับซึ่งคาดว่าจะเรียกเก็บไม่ได้จากเบี้ยประกันภัยค้ำรับทั้งสิ้น ค่าเผื่อนี้สงสัยจะสูญประมาณจากประสบการณ์การเรียกเก็บหนี้ในอดีตและตามสถานะปัจจุบันของเบี้ยประกันภัยค้ำรับ ณ วันที่ในงบแสดงฐานะการเงิน

7.5 การด้อยค่าของสินทรัพย์ทางการเงิน

ผลขาดทุนจากการด้อยค่าของสินทรัพย์ทางการเงินอ้างอิงจากสมมติฐานที่เกี่ยวกับความเสี่ยงในการผิดนัดชำระหนี้และอัตราการขาดทุนที่คาดว่าจะเกิด บริษัทใช้ดุลยพินิจในการประเมินข้อสมมติฐานเหล่านี้และพิจารณาเลือกปัจจัยที่ส่งผลต่อการคำนวณการด้อยค่าบนพื้นฐานของข้อมูลในอดีตของกิจการและสภาวะแวดล้อมทางตลาดที่เกิดขึ้นรวมทั้งการคาดการณ์เหตุการณ์ในอนาคต ณ ทุกสิ้นรอบระยะเวลารายงาน

7.6 อาคาร อุปกรณ์ และซอฟต์แวร์คอมพิวเตอร์

ฝ่ายบริหารประมาณการอายุการใช้งานและมูลค่าซากสำหรับอาคาร อุปกรณ์ และซอฟต์แวร์คอมพิวเตอร์ของบริษัท โดยฝ่ายบริหารจะมีการทบทวนค่าเสื่อมราคาเมื่ออายุการใช้งานและมูลค่าซากมีความแตกต่างไปจากการประมาณการในงวดก่อน หรือมีการตัดจำหน่ายสินทรัพย์ที่เสื่อมสภาพหรือไม่ได้ใช้งานโดยการขายหรือเลิกใช้

7.7 ผลประโยชน์พนักงาน

บริษัทมีข้อผูกพันทางกฎหมายในการจ่ายผลประโยชน์พนักงานหลังการเลิกจ้าง บริษัทได้รับรู้มูลค่าปัจจุบันของหนี้สินผลประโยชน์พนักงานในงบแสดงฐานะทางการเงิน มูลค่าปัจจุบันของหนี้สินผลประโยชน์พนักงานได้ถูกคำนวณด้วยหลักการทางคณิตศาสตร์ประกันภัยจากหลายสมมติฐานทางประชากรศาสตร์และหลายสมมติฐานทางเศรษฐกิจ เช่น อัตราคิดลด อัตราการเพิ่มขึ้นของเงินเดือนพนักงาน อัตราการเปลี่ยนแปลงในจำนวนพนักงาน และความน่าจะเป็นที่พนักงานแต่ละคนจะทำงานกับบริษัทจนสิ้นสุดสภาพความเป็นพนักงาน

นายศุภศักดิ์ จิรวินุประพันธ์


7.8 ภาษีเงินได้รอตัดบัญชี

หนี้สินภาษีเงินได้รอตัดบัญชีคำนวณมาจากผลแตกต่างชั่วคราวทางภาษีทั้งหมด สินทรัพย์ภาษีเงินได้รอตัดบัญชีจะรับรู้เมื่อบริษัทคาดการณ์ได้แน่นอนว่าประโยชน์ทางภาษีในอนาคตจะสามารถนำไปหักกับผลแตกต่างชั่วคราวทางภาษีได้ บริษัทได้คำนึงถึงผลประโยชน์ทางภาษีในอนาคตและการวางแผนทางภาษีอย่างรอบคอบและความเป็นไปได้ เพื่อใช้ในการประเมินการรับรู้ภาษีเงินได้รอตัดบัญชี สมมติฐานของบริษัทเกี่ยวกับความสามารถในการทำกำไรในอนาคตและการคาดการณ์ถึงการใช้จ่ายประโยชน์ของผลแตกต่างชั่วคราวทางภาษี และการเปลี่ยนแปลงในสมมติฐานที่สำคัญในแต่ละช่วงเวลานั้น อาจทำให้เกิดผลกระทบอย่างมีสาระสำคัญต่อฐานะทางการเงินและผลการดำเนินงานของกิจการ

บริษัท โตเกียวมารีนประกันชีวิต (ประเทศไทย) จำกัด (มหาชน)

หมายเหตุประกอบงบการเงิน

สำหรับปีสิ้นสุดวันที่ 31 ธันวาคม พ.ศ. 2565



7. ประมาณการทางบัญชีที่สำคัญ ข้อสมมติฐาน และการใช้ดุลยพินิจ (ต่อ)

7.9 การกำหนดอายุสัญญาเช่า

บริษัทพิจารณาข้อเท็จจริงและสภาพแวดล้อมที่เกี่ยวข้องทั้งหมดที่ทำให้เกิดสิ่งจูงใจทางเศรษฐกิจสำหรับผู้เช่า ในการใช้สิทธิขยายอายุสัญญาเช่าหรือไม่ใช้สิทธิในการยกเลิกสัญญาเช่าเพื่อกำหนดอายุสัญญาเช่า บริษัทพิจารณาการกำหนดอายุสัญญาเช่าก็ต่อเมื่อสัญญาเช่านั้นมีความแน่นอนอย่างสมเหตุสมผล ที่ระยะเวลาการเช่าจะถูกขยายหรือถูกยกเลิก

สำหรับการเช่าอสังหาริมทรัพย์ ปัจจัยหลักที่เกี่ยวข้องมากที่สุดคือระยะเวลาสัญญาเช่าในอดีต ค่าใช้จ่าย และสภาพของสินทรัพย์ที่เช่า


สิทธิขยายอายุสัญญาเช่าส่วนใหญ่ในสัญญาเช่าอาคารสำนักงานและยานพาหนะไม่ได้ถูกรวมอยู่ในหนี้สินตามสัญญาเช่า เนื่องจากบริษัทพิจารณา ก) สภาพของสินทรัพย์ที่เช่า และ/หรือ ข) การเปลี่ยนแปลงหนี้สินทรัพย์จะไม่ก่อให้เกิดต้นทุนอย่างมีสาระสำคัญ


อายุสัญญาเช่าจะถูกประเมินใหม่เมื่อบริษัทใช้ (หรือไม่ใช้) สิทธิหรือบริษัทมีภาระผูกพันในการใช้ (หรือไม่ใช้สิทธิ) การประเมินความแน่นอนอย่างสมเหตุสมผลจะเกิดขึ้นเมื่อเกิดเหตุการณ์ที่มีนัยสำคัญหรือการเปลี่ยนแปลงของสภาพแวดล้อมที่มีนัยสำคัญ ซึ่งมีผลกระทบต่อประเมินอายุสัญญาเช่าและอยู่ภายใต้การควบคุมของบริษัท

7.10 การกำหนดอัตราการคิดลดของหนี้สินตามสัญญาเช่า

บริษัทประเมินอัตราดอกเบี้ยการกู้ยืมส่วนเพิ่มของผู้เช่าดังนี้

- ใช้ข้อมูลในการจัดหาเงินทุนจากบุคคลที่สามของแต่ละบริษัทที่เป็นผู้เช่าและปรับปรุงข้อมูลที่ได้รับให้สะท้อนกับการเปลี่ยนแปลงในปัจจุบันทางการเงินของผู้เช่าหากเป็นไปได้
- ปรับปรุงสัญญาเช่าโดยเฉพาะเจาะจง เช่น อายุสัญญาเช่า ประเทศ สกุลเงิน และหลักประกันผลประโยชน์พนักงาน


นายศุภศักดิ์ จิรเววีประพันธ์


นาย โตโยทาเกะ คิวาตะ

บริษัท โตเกียวมารีนประกันชีวิต (ประเทศไทย) จำกัด (มหาชน)

หมายเหตุประกอบงบการเงิน

สำหรับปีสิ้นสุดวันที่ 31 ธันวาคม พ.ศ. 2565



8. การจัดการความเสี่ยงในส่วนของคุณ

วัตถุประสงค์ของบริษัทในการบริหารทุนนั้นเพื่อดำรงไว้ซึ่งความสามารถในการดำเนินงานอย่างต่อเนื่องของบริษัท เพื่อให้เพียงพอต่อหนี้สินตามกรมธรรม์ประกันภัย และในขณะเดียวกันเพื่อสร้างผลตอบแทนให้แก่ผู้ถือหุ้นและผู้ที่มีส่วนได้เสียอื่น

บริษัทดูแลการรักษาระดับทุน โดยดำรงปริมาณเงินกองทุนตามข้อกำหนดของสำนักงานคณะกรรมการกำกับและส่งเสริมการประกอบธุรกิจประกันภัย ภายใต้กรอบเงินกองทุนตามระดับความเสี่ยง เพื่อวัตถุประสงค์ในการวัดเงินกองทุนที่ต้องดำรงไว้


9. เงินสดและรายการเทียบเท่าเงินสดสุทธิ

	พ.ศ. 2565	พ.ศ. 2564
	บาท	บาท
เงินสด	368,000	344,000
เงินฝากธนาคารประเภทจ่ายคืนเมื่อทวงถาม	1,339,530,439	1,172,677,015
รวม	1,339,898,439	1,173,021,015
หัก ค่าเผื่อผลขาดทุนด้านเครดิตที่คาดว่าจะเกิดขึ้น	(176,590)	(485,344)
รวมเงินสดและรายการเทียบเท่าเงินสดสุทธิ	1,339,721,849	1,172,535,671

10. เบี้ยประกันภัยค้างรับสุทธิ

ณ วันที่ 31 ธันวาคม พ.ศ. 2565 และ พ.ศ. 2564 ยอดคงเหลือของเบี้ยประกันภัยค้างรับแยกตามอายุหนี้แสดงได้ดังนี้

	จากการรับประกันภัยโดยตรง	
	พ.ศ. 2565	พ.ศ. 2564
	บาท	บาท
ยังไม่ถึงกำหนดชำระ	526,796,063	474,259,370
ค้างรับ		
ไม่เกิน 30 วัน	32,902,106	36,532,796
31 - 60 วัน	37,195,369	22,939,228
61 - 90 วัน	91,665,231	74,277,501
91 วัน - 1 ปี	49,055,154	32,121,037
เกินกว่า 1 ปี	7,598,929	1,499,575
รวม	745,212,852	641,629,507
หัก ค่าเผื่อหนี้สงสัยจะสูญ	-	-
เบี้ยประกันภัยค้างรับสุทธิ	745,212,852	641,629,507



นายศุภศักดิ์ จิระเวชนีประพันธ์



นาย โตโยทาเกะ ทูวาตะ

บริษัท โตเกียวมารีนประกันชีวิต (ประเทศไทย) จำกัด (มหาชน)

หมายเหตุประกอบงบการเงิน

สำหรับปีสิ้นสุดวันที่ 31 ธันวาคม พ.ศ. 2565

10. เบี้ยประกันภัยค้างรับสุทธิ (ต่อ)

อายุหนี้ตามเงื่อนไขของกรมธรรม์ประกันชีวิตสามัญคือ 30 วันภายหลังจากวันที่กรมธรรม์ประกันภัยมีผลบังคับใช้หรือวันครบกำหนดชำระ ส่วนเบี้ยประกันภัยค้างรับที่เกินกำหนดชำระเป็นส่วนที่มีมูลค่าเวนคืนกรมธรรม์ประกันภัยเป็นประกัน

อายุหนี้ตามเงื่อนไขของกรมธรรม์ประกันภัยกลุ่มคือส่วนที่เกินกำหนดนับจากวันที่กรมธรรม์ประกันภัยมีผลบังคับใช้

11. ลูกหนี้จากสัญญาประกันภัยต่อ

	พ.ศ. 2565	พ.ศ. 2564
	บาท	บาท
เงินถือไว้จากการประกันภัยต่อ	-	-
ลูกหนี้จากสัญญาประกันภัยต่อ	110,356,323	43,609,395
รวมลูกหนี้จากสัญญาประกันภัยต่อ	110,356,323	43,609,395



ณ วันที่ 31 ธันวาคม พ.ศ. 2565 และ พ.ศ. 2564 ยอดคงเหลือของสินทรัพย์จากการประกันภัยต่อแยกตามอายุหนี้ได้ดังนี้

	พ.ศ. 2565	พ.ศ. 2564
	บาท	บาท
ยังไม่ถึงกำหนดชำระ	110,356,323	43,609,395
ค้างรับไม่เกินระยะเวลา 12 เดือน	-	-
ค้างรับเป็นระยะเวลา 1 - 2 ปี	-	-
ค้างรับเกินระยะเวลา 2 ปี	-	-
รวมเงินค้างรับเกี่ยวกับการประกันภัยต่อ	110,356,323	43,609,395
หัก ค่าเผื่อหนี้สงสัยจะสูญ	-	-
เงินค้างรับเกี่ยวกับการประกันภัยต่อ	110,356,323	43,609,395

栗田豊豪

นาย โตโยทาเกะ ทูวาตะ

นายสุกศักดิ์ จิรเวชญ์ประพันธ์

บริษัท โตเกียวมารีนประกันชีวิต (ประเทศไทย) จำกัด (มหาชน)

หมายเหตุประกอบงบการเงิน

สำหรับปีสิ้นสุดวันที่ 31 ธันวาคม พ.ศ. 2565



12. ตราสารอนุพันธ์

ตราสารอนุพันธ์ทั้งหมดทำขึ้นโดยมีวัตถุประสงค์เพื่อป้องกันความเสี่ยงโดยนำบัญชีป้องกันความเสี่ยงมาใช้

บริษัทมีตราสารอนุพันธ์ทางการเงินดังนี้

ประเภทสัญญา	วัตถุประสงค์	พ.ศ. 2565				
		จำนวนเงิน	จำนวนเงินที่ใช้	มูลค่ายุติธรรมของสัญญา		สุทธิ
		ตามสัญญา	ชำระราคา	สินทรัพย์	หนี้สิน	
บาท	บาท	บาท	บาท	บาท		
สัญญาการซื้อขายพันธบัตร	ป้องกันความเสี่ยง					
ล่วงหน้า (สัญญาการป้องกัน	ด้านอัตราดอกเบี้ย					
ความเสี่ยงกระแสเงินสด)	ของพันธบัตร	11,660,000,000	12,429,880,062	112,757,156	(1,812,902,156)	(1,700,145,000)
รวมตราสารอนุพันธ์ทางการเงิน		11,660,000,000	12,429,880,062	112,757,156	(1,812,902,156)	(1,700,145,000)

ประเภทสัญญา	วัตถุประสงค์	พ.ศ. 2564				
		จำนวนเงิน	จำนวนเงินที่ใช้	มูลค่ายุติธรรมของสัญญา		สุทธิ
		ตามสัญญา	ชำระราคา	สินทรัพย์	หนี้สิน	
บาท	บาท	บาท	บาท	บาท		
สัญญาการซื้อขายพันธบัตร	ป้องกันความเสี่ยง					
ล่วงหน้า (สัญญาการป้องกัน	ด้านอัตราดอกเบี้ย					
ความเสี่ยงกระแสเงินสด)	ของพันธบัตร	13,288,000,000	14,079,307,296	452,812,333	(1,170,789,823)	(717,977,490)
รวมตราสารอนุพันธ์ทางการเงิน		13,288,000,000	14,079,307,296	452,812,333	(1,170,789,823)	(717,977,490)

บริษัทได้มีการทำสัญญาซื้อขายพันธบัตรล่วงหน้าเพื่อป้องกันความเสี่ยงกระแสเงินสดด้วยตราสารอนุพันธ์ บริษัทได้บันทึกมูลค่ายุติธรรมของตราสารอนุพันธ์ดังกล่าว ณ วันที่ 31 ธันวาคม พ.ศ. 2565 เป็นสินทรัพย์ตราสารอนุพันธ์ จำนวนเงิน 112.76 ล้านบาท และหนี้สินตราสารอนุพันธ์ จำนวนเงิน 1,812.90 ล้านบาท บริษัทมีการรับรู้รายการขาดทุนจากการวัดมูลค่ายุติธรรมตราสารอนุพันธ์สำหรับป้องกันความเสี่ยงกระแสเงินสดในส่วนกำไรขาดทุนเบ็ดเสร็จอื่น จำนวนเงิน 999.04 ล้านบาท และขาดทุนจากต้นทุนการป้องกันความเสี่ยงรอดัตถ์บัญชี จำนวนเงิน 164.33 ล้านบาท และกำไรจากการป้องกันความเสี่ยงที่จัดประเภทใหม่ไปกำไรหรือขาดทุน 1.19 ล้านบาท (พ.ศ. 2564 มีสินทรัพย์ตราสารอนุพันธ์ จำนวนเงิน 452.81 ล้านบาท และหนี้สินตราสารอนุพันธ์ จำนวนเงิน 1,170.79 ล้านบาท บริษัทมีการรับรู้รายการขาดทุนจากการวัดมูลค่ายุติธรรมตราสารอนุพันธ์สำหรับป้องกันความเสี่ยงกระแสเงินสดในส่วนกำไรขาดทุนเบ็ดเสร็จอื่น จำนวนเงิน 1,950.32 ล้านบาท และขาดทุนจากต้นทุนการป้องกันความเสี่ยงรอดัตถ์บัญชี จำนวนเงิน 28.37 ล้านบาท และกำไรจากการป้องกันความเสี่ยงที่จัดประเภทใหม่ไปกำไรหรือขาดทุน 106.15 ล้านบาท)

葉田 豊豪

นาย โตโยทาเกะ คูวาระ

นายสุกศักดิ์ จิรเสกนุประพันธ์

12. ตราสารอนุพันธ์ (ต่อ)

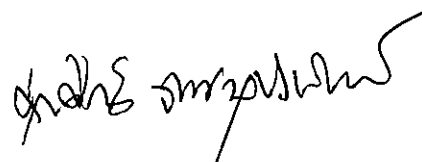
12.1 ผลกระทบจากการบัญชีป้องกันความเสี่ยงต่อฐานะการเงินและผลการดำเนินงาน

ณ วันที่ 31 ธันวาคม พ.ศ. 2565 และ พ.ศ. 2564 ความสัมพันธ์ของการป้องกันความเสี่ยงจากอัตราดอกเบี้ยของบริษัทถูกกำหนดเป็นการป้องกันความเสี่ยงในกระแสเงินสดทั้งหมด บริษัทไม่มีเครื่องมือที่ใช้ป้องกันความเสี่ยงจากอัตราดอกเบี้ยที่ถูกกำหนดเป็นการป้องกันความเสี่ยงในมูลค่ายุติธรรม

- 1) ผลกระทบจากเครื่องมือที่ใช้ป้องกันความเสี่ยงจากอัตราดอกเบี้ยต่อฐานะการเงินและผลการดำเนินงานของบริษัท มีดังนี้

	สัญญาซื้อขายตราสารหนี้ล่วงหน้า	
	พ.ศ. 2565	พ.ศ. 2564
	บาท	บาท
มูลค่าตามบัญชี (สินทรัพย์)	112,757,156	452,812,333
จำนวนเงินตามสัญญา	2,497,000,000	4,700,000,000
การเปลี่ยนแปลงในมูลค่ายุติธรรมของเครื่องมือที่ ป้องกันความเสี่ยงซึ่งใช้เป็นเกณฑ์ในการรับรู้ความไม่มี ประสิทธิผลในการป้องกันความเสี่ยงสำหรับรอบ ระยะเวลารายงาน	-	-
ผลกำไร(ขาดทุน)จากการป้องกันความเสี่ยงที่รับรู้ในกำไร ขาดทุนเบ็ดเสร็จอื่นในรอบระยะเวลารายงาน	(340,055,177)	(1,376,453,149)
ความไม่มีประสิทธิผลในการป้องกันความเสี่ยงที่ได้รับรู้ใน กำไรหรือขาดทุน	-	-




นายศุภศักดิ์ จิรวินประพันธ์

栗田豊豪

นาย โตโยทาเกะ คูวาตะ

12. ตราสารอนุพันธ์ (ต่อ)

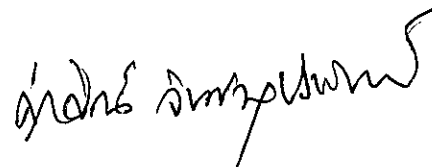
12.1 ผลกระทบจากการบัญชีป้องกันความเสี่ยงต่อฐานะการเงินและผลการดำเนินงาน (ต่อ)

- 1) ผลกระทบจากเครื่องมือที่ใช้ป้องกันความเสี่ยงจากอัตราดอกเบี้ยต่อฐานะการเงินและผลการดำเนินงานของบริษัท มีดังนี้ (ต่อ)

	สัญญาซื้อขายตราสารหนี้ล่วงหน้า	
	พ.ศ. 2565	พ.ศ. 2564
	บาท	บาท
มูลค่าตามบัญชี (หนี้สิน)	1,812,902,156	1,170,789,823
จำนวนเงินตามสัญญา	9,163,000,000	8,588,000,000
การเปลี่ยนแปลงในมูลค่ายุติธรรมของเครื่องมือที่ใช้ป้องกันความเสี่ยงซึ่งใช้เป็นเกณฑ์ในการรับรู้ความไม่มีประสิทธิภาพในการป้องกันความเสี่ยงสำหรับรอบระยะเวลารายงาน	-	-
ผลกำไร(ขาดทุน)จากการป้องกันความเสี่ยงที่รับรู้ในกำไรขาดทุนเบ็ดเสร็จอื่นในรอบระยะเวลารายงาน	(642,112,333)	(982,796,976)
ความไม่มีประสิทธิภาพในการป้องกันความเสี่ยงที่ได้รับรู้ในกำไรหรือขาดทุน	-	-

บริษัทเปิดเผยเครื่องมือที่ใช้ป้องกันความเสี่ยงแยกตามฐานะ ณ วันสิ้นรอบระยะเวลารายงานเป็นสินทรัพย์ตราสารอนุพันธ์หรือหนี้สินตราสารอนุพันธ์ ขณะที่ความไม่มีประสิทธิภาพในการป้องกันความเสี่ยงและการปรับปรุงการจัดประเภทรายการใหม่ถูกรับรู้เป็นกำไร(ขาดทุน)จากการปรับมูลค่ายุติธรรม




นายสุกคัตต์ จิรเสวีประพันธ์

栗田豊豪

นาย โตโยทาเกะ คูวาทะ

บริษัท โตเกียวมารีนประกันชีวิต (ประเทศไทย) จำกัด (มหาชน)

หมายเหตุประกอบงบการเงิน

สำหรับปีสิ้นสุดวันที่ 31 ธันวาคม พ.ศ. 2565


12. ตราสารอนุพันธ์ (ต่อ)

12.1 ผลกระทบจากการบัญชีป้องกันความเสี่ยงต่อฐานะการเงินและผลการดำเนินงาน (ต่อ)

- 2) ผลกระทบจากรายการที่มีการป้องกันความเสี่ยงจากอัตราดอกเบี้ยต่อฐานะการเงินและผลการดำเนินงานของบริษัท มีดังนี้

	สัญญาซื้อขายตราสารหนี้ล่วงหน้า	
	พ.ศ. 2565	พ.ศ. 2564
	บาท	บาท
การเปลี่ยนแปลงในมูลค่าของรายการที่มีการป้องกันความเสี่ยงที่ใช้เป็นเกณฑ์ในการรับรู้ความไม่มีประสิทธิผลในการป้องกันความเสี่ยงสำหรับรอบระยะเวลารายงาน	-	-
ยอดคงเหลือของบัญชีสำรองสำหรับการป้องกันความเสี่ยงในกระแสเงินสดและของบัญชีสำรองสำหรับต้นทุนการป้องกันความเสี่ยงที่ยังคงเกิดขึ้นต่อไป	(1,700,145,000)	(717,977,490)
ยอดคงเหลือของบัญชีสำรองสำหรับการป้องกันความเสี่ยงในกระแสเงินสดและของบัญชีสำรองสำหรับต้นทุนการป้องกันความเสี่ยงที่เหลืออยู่จากความสัมพันธ์ของการป้องกันความเสี่ยงใดๆ ที่ไม่เป็นที่ไปตามการบัญชีป้องกันความเสี่ยงอีกต่อไป	-	-




นายสุกตักดิ์ จิรเสวีประพันธ์

菜田豊豪

นาย โตโยทาเกะ คูวาคะ

บริษัท โตเกียวมารีนประกันชีวิต (ประเทศไทย) จำกัด (มหาชน)

หมายเหตุประกอบงบการเงิน

สำหรับปีสิ้นสุดวันที่ 31 ธันวาคม พ.ศ. 2565



12. ตราสารอนุพันธ์ (ต่อ)

12.1 ผลกระทบจากการบัญชีป้องกันความเสี่ยงต่อฐานะการเงินและผลการดำเนินงาน (ต่อ)

- 3) ผลกระทบจากสำรองสำหรับการป้องกันความเสี่ยงในกระแสเงินสดและสำรองสำหรับต้นทุนการป้องกันความเสี่ยงจากอัตราดอกเบี้ยต่อฐานะการเงินและผลการดำเนินงานของบริษัท มีดังนี้

	รายการที่มีการป้องกันความเสี่ยง แบบธุรกรรมสัมพันธ์	
	พ.ศ. 2565	พ.ศ. 2564
	บาท	บาท
สำรองสำหรับการป้องกันความเสี่ยงในกระแสเงินสด		
ยอดคงเหลือต้นปี	487,318,046	2,543,791,413
ผลกำไร(ขาดทุน)จากการป้องกันความเสี่ยงที่รับรู้ใน กำไรขาดทุนเบ็ดเสร็จอื่นในรอบระยะเวลารายงาน	(999,041,333)	(1,950,318,582)
การปรับปรุงการจัดประเภทรายการใหม่ไปยังกำไรหรือ ขาดทุนสำหรับรอบระยะเวลารายงาน	(1,186,689)	(106,154,785)
ยอดคงเหลือสิ้นปี	(512,909,976)	487,318,046
สำรองสำหรับต้นทุนการป้องกันความเสี่ยง		
ยอดคงเหลือต้นปี	(291,047,491)	(262,674,925)
ผลกำไร(ขาดทุน)จากการป้องกันความเสี่ยงที่รับรู้ใน กำไรขาดทุนเบ็ดเสร็จอื่นในรอบระยะเวลารายงาน	(164,334,723)	(28,372,566)
การปรับปรุงการจัดประเภทรายการใหม่ไปยังกำไรหรือ ขาดทุนสำหรับรอบระยะเวลารายงาน	-	-
ยอดคงเหลือสิ้นปี	(455,382,214)	(291,047,491)

ณ วันที่ 31 ธันวาคม พ.ศ. 2565 และ พ.ศ. 2564 สำรองสำหรับการป้องกันความเสี่ยงในกระแสเงินสดและสำรองสำหรับต้นทุนการป้องกันความเสี่ยงเกี่ยวข้องกับสัญญาซื้อขายตราสารหนี้ล่วงหน้าที่ใช้ป้องกันความเสี่ยงจากรายการที่มีการป้องกันความเสี่ยงแบบธุรกรรมสัมพันธ์ทั้งหมด

นายศุภศักดิ์ จิรเวฬุประพันธ์

栗田豊豪

นาย โตโยทาเกะ คูวาตะ

บริษัท โตเกียวมารีนประกันชีวิต (ประเทศไทย) จำกัด (มหาชน)

หมายเหตุประกอบงบการเงิน

สำหรับปีสิ้นสุดวันที่ 31 ธันวาคม พ.ศ. 2565



13. เงินลงทุนในหลักทรัพย์

รายละเอียดเงินลงทุนในหลักทรัพย์ ณ วันที่ 31 ธันวาคม พ.ศ. 2565 และ พ.ศ. 2564 มีดังนี้

	พ.ศ. 2565	
	ราคาทุน/ ทุนตัดจำหน่าย บาท	มูลค่ายุติธรรม บาท
เงินลงทุนที่วัดมูลค่ายุติธรรม		
ผ่านกำไรหรือขาดทุน		
หลักทรัพย์รัฐบาลและรัฐวิสาหกิจ	433,569,278	421,116,015
ตราสารหนี้ภาคเอกชน	364,337,708	355,540,335
รวม	797,906,986	776,656,350
หัก ขาดทุนที่ยังไม่เกิดขึ้นจริง	(21,250,636)	-
รวมเงินลงทุนที่วัดมูลค่ายุติธรรม		
ผ่านกำไรหรือขาดทุน	776,656,350	776,656,350
เงินลงทุนที่วัดมูลค่ายุติธรรม		
ผ่านกำไรขาดทุนเบ็ดเสร็จอื่น		
หลักทรัพย์รัฐบาลและรัฐวิสาหกิจ	29,727,180,015	27,017,826,303
ตราสารหนี้ภาคเอกชน	1,455,201,680	1,439,988,467
ตราสารทุนจดทะเบียน	1,311,382,103	1,327,610,948
ตราสารทุนที่ไม่อยู่ในความ		
ต้องการของตลาด	2,149,900	3,013,453
รวม	32,495,913,698	29,788,439,171
หัก ขาดทุนที่ยังไม่เกิดขึ้นจริง	(2,707,474,527)	-
รวมเงินลงทุนที่วัดมูลค่ายุติธรรม		
ผ่านกำไรขาดทุนเบ็ดเสร็จอื่น	29,788,439,171	29,788,439,171
รวมเงินลงทุนในหลักทรัพย์	30,565,095,521	30,565,095,521

นายศุภศักดิ์ จิตสุวีประพันธ์

栗田豊豪

นาย ไทโยทาเกะ คูวาตะ

บริษัท โตเกียวมารีนประกันชีวิต (ประเทศไทย) จำกัด (มหาชน)

หมายเหตุประกอบงบการเงิน

สำหรับปีสิ้นสุดวันที่ 31 ธันวาคม พ.ศ. 2565



13. เงินลงทุนในหลักทรัพย์ (ต่อ)

รายละเอียดเงินลงทุนในหลักทรัพย์ ณ วันที่ 31 ธันวาคม พ.ศ. 2565 และ พ.ศ. 2564 มีดังนี้ (ต่อ)

	พ.ศ. 2564	
	ราคาทุน/ ทุนตัดจำหน่าย บาท	มูลค่ายุติธรรม บาท
เงินลงทุนที่วัดมูลค่ายุติธรรม		
ผ่านกำไรหรือขาดทุน		
หลักทรัพย์รัฐบาลและรัฐวิสาหกิจ	377,712,882	402,976,207
ตราสารหนี้ภาคเอกชน	399,712,939	405,381,605
รวม	777,425,821	808,357,812
<u>บวก</u> กำไรที่ยังไม่เกิดขึ้นจริง	30,931,991	-
รวมเงินลงทุนที่วัดมูลค่ายุติธรรม		
ผ่านกำไรหรือขาดทุน	808,357,812	808,357,812
เงินลงทุนที่วัดมูลค่ายุติธรรม		
ผ่านกำไรขาดทุนเบ็ดเสร็จอื่น		
หลักทรัพย์รัฐบาลและรัฐวิสาหกิจ	27,354,786,810	28,588,251,631
ตราสารหนี้ภาคเอกชน	1,417,098,642	1,453,646,510
ตราสารทุนจดทะเบียน	1,180,000,494	1,267,628,338
ตราสารทุนที่ไม่อยู่ในความ		
ต้องการของตลาด	2,149,900	3,001,738
รวม	29,954,035,846	31,312,528,217
<u>บวก</u> กำไรที่ยังไม่เกิดขึ้นจริง	1,358,492,371	-
รวมเงินลงทุนที่วัดมูลค่ายุติธรรม		
ผ่านกำไรขาดทุนเบ็ดเสร็จอื่น	31,312,528,217	31,312,528,217
รวมเงินลงทุนในหลักทรัพย์	32,120,886,029	32,120,886,029

นายสุกศักดิ์ จิรเวีนุประพันธ์


栗田豊豪

นาย โตโยทาเกะ กุวาคะ

บริษัท โตเกียวมารีนประกันชีวิต (ประเทศไทย) จำกัด (มหาชน)

หมายเหตุประกอบงบการเงิน

สำหรับปีสิ้นสุดวันที่ 31 ธันวาคม พ.ศ. 2565



13. เงินลงทุนในหลักทรัพย์ (ต่อ)

13.1 เงินลงทุนที่วัดมูลค่าด้วยวิธีธรรมผ่านกำไรหรือขาดทุน

13.1.1 การจัดประเภทรายการเงินลงทุนที่วัดมูลค่าด้วยมูลค่าวิธีธรรมผ่านกำไรหรือขาดทุน

เงินลงทุนที่วัดมูลค่าด้วยมูลค่าวิธีธรรมผ่านกำไรหรือขาดทุนประกอบไปด้วยรายการดังต่อไปนี้

	พ.ศ. 2565	พ.ศ. 2564
	บาท	บาท
เงินลงทุนในตราสารหนี้		
หลักทรัพย์รัฐบาลและรัฐวิสาหกิจ	421,116,015	402,976,207
ตราสารหนี้ภาคเอกชน	355,540,335	405,381,605
รวม	776,656,350	808,357,812

สำหรับปีสิ้นสุดวันที่ 31 ธันวาคม พ.ศ. 2565 บริษัทขายเงินลงทุนในตราสารหนี้ที่มีมูลค่าวิธีธรรมรวม 95.78 ล้านบาท และรับรู้ขาดทุนจากการจำหน่ายจำนวน 3.68 ล้านบาท ในกำไรหรือขาดทุน (สุทธิจากภาษีจำนวน 3.00 ล้านบาท) (สำหรับปีสิ้นสุดวันที่ 31 ธันวาคม พ.ศ. 2564 บริษัทขายเงินลงทุนในตราสารหนี้ที่มีมูลค่าวิธีธรรมรวม 528.02 ล้านบาท และรับรู้กำไรจากการจำหน่ายจำนวน 6.73 ล้านบาท ในกำไรหรือขาดทุน (สุทธิจากภาษีจำนวน 5.39 ล้านบาท))

สำหรับปีสิ้นสุดวันที่ 31 ธันวาคม พ.ศ. 2565 บริษัทมีสิ่งตอบแทนที่ได้รับจากการครบกำหนดไถ่ถอนของเงินลงทุนที่วัดมูลค่าด้วยมูลค่าวิธีธรรมเป็นจำนวนเงิน 0.40 ล้านบาท

13.1.2 รายการที่รับรู้ในกำไรหรือขาดทุน

รายการที่รับรู้ในกำไรหรือขาดทุนสำหรับปีประกอบด้วย กำไรจากการปรับมูลค่าวิธีธรรม และรายได้ดอกเบี้ยจากตราสารหนี้ที่วัดมูลค่าด้วยวิธีธรรมผ่านกำไรหรือขาดทุน จำนวน 52.18 ล้านบาท และ 23.98 ล้านบาท (พ.ศ. 2564 : 54.43 ล้านบาท และ 21.95 ล้านบาท) ตามลำดับ

นายสุกศักดิ์ จิรเวีนุประพันธ์

栗田豊豪

นาย โตโยทาเกะ คูวาตะ

บริษัท โตเกียวมารีนประกันชีวิต (ประเทศไทย) จำกัด (มหาชน)

หมายเหตุประกอบงบการเงิน

สำหรับปีสิ้นสุดวันที่ 31 ธันวาคม พ.ศ. 2565

13. เงินลงทุนในหลักทรัพย์ (ต่อ)

13.1 เงินลงทุนที่วัดมูลค่าด้วยวิธีธรรมผ่านกำไรหรือขาดทุน (ต่อ)

13.1.3 ระยะเวลาคงเหลือของตราสารหนี้

รายละเอียดของเงินลงทุนในตราสารหนี้ที่วัดมูลค่าด้วยวิธีธรรมผ่านกำไรหรือขาดทุน ณ วันที่ 31 ธันวาคม พ.ศ. 2565 และ พ.ศ. 2564 มีระยะเวลาครบกำหนดดังนี้



	พ.ศ. 2565			รวม บาท
	ครบกำหนด			
	1 ปี บาท	1 - 5 ปี บาท	เกิน 5 ปี บาท	
เงินลงทุนที่วัดมูลค่าด้วยวิธีธรรม ผ่านกำไรหรือขาดทุน				
หลักทรัพย์รัฐบาลและรัฐวิสาหกิจ	15,982,348	-	417,586,930	433,569,278
ตราสารหนี้ภาคเอกชน	-	34,344,930	329,992,778	364,337,708
รวม	15,982,348	34,344,930	747,579,708	797,906,986
บวก กำไรที่ยังไม่เกิดขึ้นจริง	3,326	(949,041)	(20,304,921)	(21,250,636)
รวมเงินลงทุนที่วัดมูลค่าด้วยวิธีธรรม ผ่านกำไรหรือขาดทุน	15,985,674	33,395,889	727,274,787	776,656,350

	พ.ศ. 2564			รวม บาท
	ครบกำหนด			
	1 ปี บาท	1 - 5 ปี บาท	เกิน 5 ปี บาท	
เงินลงทุนที่วัดมูลค่าด้วยวิธีธรรม ผ่านกำไรหรือขาดทุน				
หลักทรัพย์รัฐบาลและรัฐวิสาหกิจ	-	9,826,678	367,886,204	377,712,882
ตราสารหนี้ภาคเอกชน	-	75,695,102	324,017,837	399,712,939
รวม	-	85,521,780	691,904,041	777,425,821
บวก กำไรที่ยังไม่เกิดขึ้นจริง	-	363,915	30,568,076	30,931,991
รวมเงินลงทุนที่วัดมูลค่าด้วยวิธีธรรม ผ่านกำไรหรือขาดทุน	-	85,885,695	722,472,117	808,357,812

菜田豊豪

นาย โตโยทาเกะ คูวาตะ

นายสุกศักดิ์ จิรวีระประพันธ์

บริษัท โตเกียวมารีนประกันชีวิต (ประเทศไทย) จำกัด (มหาชน)

หมายเหตุประกอบงบการเงิน

สำหรับปีสิ้นสุดวันที่ 31 ธันวาคม พ.ศ. 2565



13. เงินลงทุนในหลักทรัพย์ (ต่อ)

13.2 เงินลงทุนที่วัดมูลค่าด้วยมูลค่ายุติธรรมผ่านกำไรขาดทุนเบ็ดเสร็จอื่น

13.2.1 การจัดประเภทรายการเงินลงทุนที่วัดมูลค่าด้วยมูลค่ายุติธรรมผ่านกำไรขาดทุนเบ็ดเสร็จอื่น

เงินลงทุนที่วัดมูลค่าด้วยมูลค่ายุติธรรมผ่านกำไรขาดทุนเบ็ดเสร็จอื่นประกอบไปด้วยรายการดังต่อไปนี้

	พ.ศ. 2565	พ.ศ. 2564
	บาท	บาท
เงินลงทุนในตราสารทุน		
ตราสารทุนของบริษัทจดทะเบียน	1,327,610,948	1,267,628,338
ตราสารทุนของบริษัทไม่ได้จดทะเบียน	3,013,453	3,001,738
เงินลงทุนในตราสารหนี้		
หลักทรัพย์รัฐบาลและรัฐวิสาหกิจ	27,017,826,303	28,588,251,631
ตราสารหนี้ภาคเอกชน	1,439,988,467	1,453,646,510
รวม	29,788,439,171	31,312,528,217

สำหรับปีสิ้นสุดวันที่ 31 ธันวาคม พ.ศ. 2565 บริษัทขายเงินลงทุนในตราสารทุนที่มูลค่ายุติธรรมรวม 879.93 ล้านบาท และรับรู้กำไรจากการจำหน่ายจำนวน 7.32 ล้านบาท ในกำไรหรือขาดทุน (สุทธิจากภาษีจำนวน 5.86 ล้านบาท) (พ.ศ. 2564 : บริษัทขายเงินลงทุนในตราสารทุนที่มูลค่ายุติธรรมรวม 931.90 ล้านบาท และรับรู้กำไรจากการจำหน่ายจำนวน 80.85 ล้านบาท ในกำไรหรือขาดทุน (สุทธิจากภาษีจำนวน 64.68 ล้านบาท))

สำหรับปีสิ้นสุดวันที่ 31 ธันวาคม พ.ศ. 2565 บริษัทขายเงินลงทุนในตราสารหนี้ที่มูลค่ายุติธรรมที่ 3,545.66 ล้านบาท และรับรู้กำไรจากการจำหน่าย (โอนสำรองมูลค่ายุติธรรมของเงินลงทุนที่วัดมูลค่าด้วยมูลค่ายุติธรรมผ่านกำไรขาดทุนเบ็ดเสร็จอื่น) ไปยังกำไรหรือขาดทุน จำนวน 63.44 ล้านบาท (สุทธิจากภาษีจำนวน 50.75 ล้านบาท) (พ.ศ. 2564 : บริษัทขายเงินลงทุนในตราสารหนี้ที่มูลค่ายุติธรรมที่ 8,778.31 ล้านบาท และรับรู้กำไรจากการจำหน่าย (โอนสำรองมูลค่ายุติธรรมของเงินลงทุนที่วัดมูลค่าด้วยมูลค่ายุติธรรมผ่านกำไรขาดทุนเบ็ดเสร็จอื่น) ไปยังกำไรหรือขาดทุน จำนวน 386.19 ล้านบาท (สุทธิจากภาษีจำนวน 308.95 ล้านบาท))

สำหรับปีสิ้นสุดวันที่ 31 ธันวาคม พ.ศ. 2565 บริษัทมีสิ่งตอบแทนที่ได้รับจากการครบกำหนดไถ่ถอนของเงินลงทุนที่วัดมูลค่าด้วยมูลค่ายุติธรรมผ่านกำไรขาดทุนเบ็ดเสร็จอื่นเป็นจำนวนเงิน 1,060.70 ล้านบาท (พ.ศ. 2564 : บริษัทมีสิ่งตอบแทนที่ได้รับจากการครบกำหนดไถ่ถอนของเงินลงทุนที่วัดมูลค่าด้วยมูลค่ายุติธรรมผ่านกำไรขาดทุนเบ็ดเสร็จอื่นเป็นจำนวนเงิน 1,807 ล้านบาท)

栗田豊豪

นาย ไตโยทาเกะ คูวาคะ

นายศุภศักดิ์ จิรเสวินประพันธ์

บริษัท โตเกียวมารีนประกันชีวิต (ประเทศไทย) จำกัด (มหาชน)

หมายเหตุประกอบงบการเงิน

สำหรับปีสิ้นสุดวันที่ 31 ธันวาคม พ.ศ. 2565



13. เงินลงทุนในหลักทรัพย์ (ต่อ)

13.2 เงินลงทุนที่วัดมูลค่าด้วยวิธีธรรมผ่านกำไรขาดทุนเบ็ดเสร็จอื่น (ต่อ)

13.2.1 การจัดประเภทรายการเงินลงทุนที่วัดมูลค่าด้วยมูลค่าวิธีธรรมผ่านกำไรขาดทุนเบ็ดเสร็จอื่น (ต่อ)

บริษัทจะโอนสำรองมูลค่าวิธีธรรมของเงินลงทุนในตราสารหนี้ที่วัดมูลค่าด้วยมูลค่าวิธีธรรมผ่านกำไรขาดทุนเบ็ดเสร็จอื่นไปยังรายการกำไรหรือขาดทุนอื่น ณ วันที่จำหน่ายเงินลงทุนในตราสารหนี้

13.2.2 รายการที่รับรู้ในกำไรหรือขาดทุนและกำไรขาดทุนเบ็ดเสร็จอื่น

รายการกำไร/(ขาดทุน)ที่รับรู้ในกำไรหรือขาดทุนและกำไรขาดทุนเบ็ดเสร็จอื่นสำหรับปีมีดังนี้

	พ.ศ. 2565	พ.ศ. 2564
	บาท	บาท
กำไร/(ขาดทุน)ที่รับรู้ในกำไรขาดทุนเบ็ดเสร็จอื่น	(3,846,531,081)	(3,443,712,170)
รับรู้กำไร/(ขาดทุน)จากการจำหน่ายเงินลงทุนที่วัดมูลค่าด้วยมูลค่าวิธีธรรมผ่านกำไรขาดทุนเบ็ดเสร็จอื่นจากกำไรขาดทุนเบ็ดเสร็จอื่นไปยังกำไรหรือขาดทุน	(219,805,102)	(988,703,848)
รับรู้รายได้ดอกเบี้ยจากเงินลงทุนในตราสารหนี้ที่วัดมูลค่าด้วยมูลค่าวิธีธรรมผ่านกำไรขาดทุนเบ็ดเสร็จอื่นในกำไรหรือขาดทุน	965,288,428	846,183,520
รับรู้เงินปันผลรับจากเงินลงทุนในตราสารหนี้ที่วัดมูลค่าด้วยมูลค่าวิธีธรรมผ่านกำไรขาดทุนเบ็ดเสร็จอื่นในกำไรหรือขาดทุน	35,793,941	26,439,509
กลับรายการ(รับรู้)รายการค่าเผื่อผลขาดทุนที่คาดว่าจะเกิดขึ้นของเงินลงทุนในตราสารหนี้ที่วัดมูลค่าด้วยมูลค่าวิธีธรรมผ่านกำไรขาดทุนเบ็ดเสร็จอื่นในกำไรหรือขาดทุน	369,285	(213,531)

13.2.3 เงินลงทุนที่นำไปเป็นหลักประกัน

ณ วันที่ 31 ธันวาคม พ.ศ. 2565 บริษัทมีพันธบัตรรัฐบาลเป็นหลักประกันค้ำประกันเงินกู้ยืมที่มีสัญญาซื้อคืนจากธนาคารพาณิชย์ มูลค่าทางบัญชีจำนวน 753.76 ล้านบาท (พ.ศ. 2564 : บริษัทไม่มีพันธบัตรรัฐบาลเป็นหลักประกันค้ำประกันเงินกู้ยืมที่มีสัญญาซื้อคืนจากธนาคารพาณิชย์)

บริษัทมีพันธบัตรรัฐบาลเป็นหลักประกันค้ำประกันวงไว้ที่สถาบันการเงินภายใต้เงื่อนไขในสัญญาอนุพันธ์ทางการเงินที่มีมูลค่าทางบัญชีจำนวน 1,055.36 ล้านบาท เพื่อเป็นหลักประกันจำนวน 746.33 ล้านบาท

栗田豊豪

นาย โตโยทาเกะ คูวาตะ

นายสุกตักดิ์ จิรเสวีอนุประพันธ์

บริษัท โตเกียวมารีนประกันชีวิต (ประเทศไทย) จำกัด (มหาชน)

หมายเหตุประกอบงบการเงิน

สำหรับปีสิ้นสุดวันที่ 31 ธันวาคม พ.ศ. 2565



13. เงินลงทุนในหลักทรัพย์ (ต่อ)


13.2 เงินลงทุนที่วัดมูลค่ายุติธรรมผ่านกำไรขาดทุนเบ็ดเสร็จอื่น (ต่อ)

13.2.3 เงินลงทุนที่นำไปเป็นหลักประกัน (ต่อ)


บริษัทได้เปิดเผยข้อมูลเกี่ยวกับภาระผูกพันและข้อจำกัดของเงินลงทุนที่มีการวางประกันกับนายทะเบียนตามพระราชบัญญัติประกันชีวิต พ.ศ. 2535 ตามมาตรา 20 และ 24 ในหมายเหตุประกอบงบการเงินข้อที่ 38 และ 39 ตามลำดับ

13.2.4 ตารางหนี้ที่วัดมูลค่ายุติธรรมผ่านกำไรขาดทุนเบ็ดเสร็จอื่น

	พ.ศ. 2565	
	มูลค่ายุติธรรม	ค่าเพื่อผลขาดทุนที่คาดว่าจะเกิดขึ้นที่รับรู้ในกำไรขาดทุนเบ็ดเสร็จอื่น
	บาท	บาท
ตราสารหนี้ที่ไม่มีการเพิ่มขึ้นอย่างมีนัยสำคัญของความเสี่ยงด้านเครดิต (Stage 1)	28,457,814,770	217,598
ตราสารหนี้ที่มีการเพิ่มขึ้นอย่างมีนัยสำคัญของความเสี่ยงด้านเครดิต (Stage 2)	-	-
ตราสารหนี้ที่มีการด้อยค่าด้านเครดิต (Stage 3)	-	-
รวม	28,457,814,770	217,598


นายศุภศักดิ์ จิรเวฬุประพันธ์

	พ.ศ. 2564	
	มูลค่ายุติธรรม	ค่าเพื่อผลขาดทุนที่คาดว่าจะเกิดขึ้นที่รับรู้ในกำไรขาดทุนเบ็ดเสร็จอื่น
	บาท	บาท
ตราสารหนี้ที่ไม่มีการเพิ่มขึ้นอย่างมีนัยสำคัญของความเสี่ยงด้านเครดิต (Stage 1)	30,041,898,141	586,883
ตราสารหนี้ที่มีการเพิ่มขึ้นอย่างมีนัยสำคัญของความเสี่ยงด้านเครดิต (Stage 2)	-	-
ตราสารหนี้ที่มีการด้อยค่าด้านเครดิต (Stage 3)	-	-
รวม	30,041,898,141	586,883


นาย ไทโยทาเกะ คิวาตะ

บริษัท โตเกียวมารีนประกันชีวิต (ประเทศไทย) จำกัด (มหาชน)

หมายเหตุประกอบงบการเงิน

สำหรับปีสิ้นสุดวันที่ 31 ธันวาคม พ.ศ. 2565

13. เงินลงทุนในหลักทรัพย์ (ต่อ)

13.2 เงินลงทุนที่วัดมูลค่ายุติธรรมผ่านกำไรขาดทุนเบ็ดเสร็จอื่น (ต่อ)

13.2.4 ตารางหนี้ที่วัดมูลค่ายุติธรรมผ่านกำไรขาดทุนเบ็ดเสร็จอื่น (ต่อ)

รายการกระหนบยอดค่าเมื่อผลขาดทุนสำหรับตารางหนี้ที่วัดมูลค่ายุติธรรมผ่านกำไรขาดทุนเบ็ดเสร็จอื่นสำหรับปีสิ้นสุดวันที่ 31 ธันวาคม พ.ศ. 2565 และ พ.ศ. 2564 มีดังนี้



ผลขาดทุนด้านเครดิตวัดมูลค่าด้วยจำนวนเท่ากับ

	ผลขาดทุนด้าน เครดิตที่คาดว่าจะ เกิดขึ้นตลอด อายุสัญญาแต่ยัง 12 เดือน บาท	ผลขาดทุนด้าน เครดิตที่คาดว่าจะ เกิดขึ้นตลอด อายุสัญญาและ เกิดการด้อยค่า บาท	รวม บาท
ณ วันที่ 1 มกราคม พ.ศ. 2565	586,883	-	586,883
รับรู้ค่าเมื่อผลขาดทุนด้านเครดิต เพิ่มขึ้นในกำไรหรือขาดทุน ในระหว่างปี	-	-	-
กลับรายการค่าเมื่อผลขาดทุน ด้านเครดิตในระหว่างปี	(369,285)	-	(369,285)
ณ วันที่ 31 ธันวาคม พ.ศ. 2565	217,598	-	217,598
ณ วันที่ 1 มกราคม พ.ศ. 2564	373,352	-	373,352
รับรู้ค่าเมื่อผลขาดทุนด้านเครดิต เพิ่มขึ้นในกำไรหรือขาดทุน ในระหว่างปี	213,531	-	213,531
กลับรายการค่าเมื่อผลขาดทุน ด้านเครดิตในระหว่างปี	-	-	-
ณ วันที่ 31 ธันวาคม พ.ศ. 2564	586,883	-	586,883

栗田豊豪

นาย โตโยทาเกะ ทูวาทะ

นายศุภศักดิ์ จิรเสวีประพันธ์

บริษัท โตเกียวมารีนประกันชีวิต (ประเทศไทย) จำกัด (มหาชน)

หมายเหตุประกอบงบการเงิน

สำหรับปีสิ้นสุดวันที่ 31 ธันวาคม พ.ศ. 2565

13. เงินลงทุนในหลักทรัพย์ (ต่อ)

13.2 เงินลงทุนที่วัดมูลค่าด้วยวิธีรวมผ่านกำไรขาดทุนเบ็ดเสร็จอื่น (ต่อ)

13.2.5 ระยะเวลาของเหลือของตราสารหนี้

รายละเอียดของเงินลงทุนในตราสารหนี้ที่วัดมูลค่าด้วยวิธีรวมผ่านกำไรขาดทุนเบ็ดเสร็จอื่น ณ วันที่ 31 ธันวาคม พ.ศ. 2565 และ พ.ศ. 2564 มีระยะเวลาครบกำหนดดังนี้

菜田 豊家

นาย โตโยทาเกะ ทูวาตะ

เงินลงทุนที่วัดมูลค่าด้วยวิธีรวมผ่าน

กำไรขาดทุนเบ็ดเสร็จอื่น

หลักทรัพย์รัฐบาลและรัฐวิสาหกิจ

ตราสารหนี้ภาคเอกชน

รวม

บวก กำไรที่ยังไม่เกิดขึ้นจริงจากการ

เปลี่ยนแปลงมูลค่าด้วยวิธีรวม

รวมเงินลงทุนที่วัดมูลค่าด้วยวิธีรวม

ผ่านกำไรขาดทุนเบ็ดเสร็จอื่น



	พ.ศ. 2565			พ.ศ. 2564			หน่วย: บาท	
	ครบกำหนด							
	ภายใน 1 ปี	1-5 ปี	มากกว่า 5 ปี	รวม	ภายใน 1 ปี	มากกว่า 5 ปี		
	300,127,277	38,065,772	29,388,986,966	29,727,180,015	1,255,102,192	676,133,714	25,423,550,904	27,354,786,810
	-	142,860,648	1,312,341,032	1,455,201,680	-	238,339,967	1,178,758,675	1,417,098,642
	300,127,277	180,926,420	30,701,327,998	31,182,381,695	1,255,102,192	914,473,681	26,602,309,579	28,771,885,452
	2,231,180	(82,478)	(2,726,715,627)	(2,724,566,925)	14,978	8,549,708	1,261,448,003	1,270,012,689
	302,358,457	180,843,942	27,974,612,371	28,457,814,770	1,255,117,170	923,023,389	27,863,757,582	30,041,898,141

สุวิทย์ อิมภพธรรม

นายสุภทัตต์ จิรเสวีประพันธ์

บริษัท โตเกียวมารีนประกันชีวิต (ประเทศไทย) จำกัด (มหาชน)
 หมายเหตุประกอบงบการเงิน
 สำหรับปีสิ้นสุดวันที่ 31 ธันวาคม พ.ศ. 2565


13 เงินลงทุนในหลักทรัพย์สุทธิ (ต่อ)

13.3 การเปิดเผยมูลค่าสุทธิของเงินลงทุนในหลักทรัพย์ (ต่อ)

ตารางต่อไปนี้แสดงมูลค่าสุทธิของเงินลงทุนและการเปลี่ยนแปลงในมูลค่าสุทธิของเงินลงทุนในหลักทรัพย์ ณ วันที่ 31 ธันวาคม พ.ศ. 2565 และ พ.ศ. 2564

菜田 豊豪

นาย โตโยทาเกะ ฮูวาตะ



ประเภทของเงินลงทุนในหลักทรัพย์

เงินลงทุนในหลักทรัพย์ที่กระแสเงินสดที่เกิดขึ้นตามสัญญาจากเงินลงทุนในวันที่กำหนดไว้เป็นการรับชำระเริ่มต้นและดอกเบี้ยจากจำนวนเงินต้นคงค้างเท่านั้น โดยไม่รวมเงินลงทุนในหลักทรัพย์ที่เข้านิยามการถือเพื่อการค้าตามมาตรฐานการรายงานทางการเงิน ฉบับที่ 9 (เมื่อมีการประกาศใช้) หรือที่บริษัทบริหารและประเมินผลงานด้วยการประเมินมูลค่าสุทธิของเงินลงทุนในหลักทรัพย์ที่เข้านิยามการถือเพื่อค้า

	พ.ศ. 2565		พ.ศ. 2564	
	จำนวนการ มูลค่าสุทธิ ณ สิ้นปี	จำนวนการ เปลี่ยนแปลงในมูลค่า สุทธิ มูลค่าสุทธิ ณ สิ้นปี	จำนวนการ มูลค่าสุทธิ ณ สิ้นปี	จำนวนการ เปลี่ยนแปลงในมูลค่า สุทธิ มูลค่าสุทธิ ณ สิ้นปี
	บาท	บาท	บาท	บาท
	28,452,341,502	(1,583,842,057)	30,036,183,559	(260,226)
	776,656,350	21,140,163	808,357,812	(27,643,018)
	1,336,097,669	59,753,011	1,276,344,658	462,999,539

ณ วันที่ 31 ธันวาคม พ.ศ. 2565 และ พ.ศ. 2564 บริษัทที่มีสินทรัพย์ทางการเงินที่เข้าเงื่อนไขการเป็นเงินต้นและดอกเบี้ย (SPP) ประกอบด้วย ตราสารหนี้ (บางส่วน) ซึ่งแสดงในตารางข้างต้น เงินสดและรายการเทียบเท่าเงินสด รายได้จากการลงทุนด้านรับ และสินทรัพย์อื่น (บางส่วน) ซึ่งแสดงในหมายเหตุประกอบงบการเงินข้อ 6.1 ในขณะที่สินทรัพย์ทางการเงินอื่น ๆ ประกอบด้วย ตราสารหนี้ (บางส่วน) และตราสารทุน ซึ่งแสดงในตารางข้างต้น ส่วนตราสารอนุพันธ์จะแสดงในหมายเหตุประกอบงบการเงินข้อ 6.1

(Handwritten signature)

บริษัท โตเกียวมารีนประกันชีวิต (ประเทศไทย) จำกัด (มหาชน)

หมายเหตุประกอบงบการเงิน

สำหรับปีสิ้นสุดวันที่ 31 ธันวาคม พ.ศ. 2565



14. เงินให้กู้ยืมและดอกเบี้ยค้างรับสุทธิ

เงินให้กู้ยืมและดอกเบี้ยค้างรับมีรายละเอียดดังนี้

	พ.ศ. 2565			พ.ศ. 2564		
	ดอกเบี้ย		รวม	ดอกเบี้ย		รวม
	เงินต้น	ค้างรับ		เงินต้น	ค้างรับ	
บาท	บาท	บาท	บาท	บาท	บาท	
<u>เงินให้กู้ยืมโดยมีกรรมธรรม์</u>						
<u>ประกันภัยเป็นประกัน</u>						
ระยะเวลาค้างชำระ						
ยังไม่ถึงกำหนดชำระ	1,539,277,150	35,576,461	1,574,853,611	1,290,030,205	29,632,485	1,319,662,690
เกินกว่ากำหนดชำระ						
น้อยกว่า 3 เดือน	-	-	-	-	-	-
3 ถึง 6 เดือน	-	-	-	-	-	-
6 ถึง 12 เดือน	-	-	-	-	-	-
มากกว่า 12 เดือน	-	-	-	-	-	-
รวม	1,539,277,150	35,576,461	1,574,853,611	1,290,030,205	29,632,485	1,319,662,690
หัก ค่าเผื่อหนี้สงสัยจะสูญ	-	-	-	-	-	-
เงินให้กู้ยืมโดยมี						
กรรมธรรม์ประกันภัย						
เป็นประกัน - สุทธิ	1,539,277,150	35,576,461	1,574,853,611	1,290,030,205	29,632,485	1,319,662,690
<u>เงินให้กู้ยืมที่มีทรัพย์สิน</u>						
<u>จำนองเป็นประกัน</u>						
เงินให้กู้ยืมที่ไม่มี						
การเพิ่มขึ้นอย่าง						
มีนัยสำคัญของ						
ความเสี่ยงด้าน						
เครดิต (Stage 1)	116,975,296	204,905	117,180,201	57,235,883	102,932	57,338,815
เงินให้กู้ยืมที่มีการเพิ่มขึ้น						
อย่างมีนัยสำคัญ						
ของความเสี่ยงด้าน						
เครดิต (Stage 2)	-	-	-	-	-	-
เงินให้กู้ยืมที่มีการด้อยค่า						
ด้านเครดิต (Stage 3)						
เงินให้กู้ยืมที่มีการด้อยค่า						
ด้านเครดิตเมื่อเริ่มแรก						
ที่ซื้อหรือได้มา						
	-	-	-	-	-	-
รวม	116,975,296	204,905	117,180,201	57,235,883	102,932	57,338,815

栗田豊豪

(Signature)
นายสุภศักดิ์ จิรวินุประพันธ์

บริษัท โตเกียวมารีนประกันชีวิต (ประเทศไทย) จำกัด (มหาชน)

หมายเหตุประกอบงบการเงิน

สำหรับปีสิ้นสุดวันที่ 31 ธันวาคม พ.ศ. 2565



14. เงินให้กู้ยืมและดอกเบี้ยค้างรับสุทธิ (ต่อ)

เงินให้กู้ยืมและดอกเบี้ยค้างรับมีรายละเอียดดังนี้ (ต่อ)

	พ.ศ. 2565			พ.ศ. 2564		
	ดอกเบี้ย		รวม	ดอกเบี้ย		รวม
	เงินต้น	ค้างรับ		เงินต้น	ค้างรับ	
บาท	บาท	บาท	บาท	บาท	บาท	
เงินให้กู้ยืมที่มีทรัพย์สิน						
<u>จำนองเป็นประกัน (ต่อ)</u>						
<u>หัก</u> ค่าเผื่อผลขาดทุนด้าน						
เครดิตที่คาดว่าจะเกิดขึ้น	(590,343)	-	(590,343)	(336,887)	-	(336,887)
เงินให้กู้ยืมที่มีทรัพย์สินจำนอง						
เป็นประกัน - สุทธิ	116,384,953	204,905	116,589,858	56,898,996	102,932	57,001,928
เงินให้กู้ยืมแก่พนักงาน						
เงินให้กู้ยืมที่ไม่มีการเพิ่มขึ้น						
อย่างมีนัยสำคัญของ						
ความเสี่ยงด้านเครดิต						
(Stage 1)	136,413	15	136,428	125,865	41	125,906
เงินให้กู้ยืมที่มีการเพิ่มขึ้น						
อย่างมีนัยสำคัญของ						
ความเสี่ยงด้านเครดิต						
(Stage 2)	-	-	-	-	-	-
เงินให้กู้ยืมที่มีการต่อยค่า						
ด้านเครดิต (Stage 3)						
(Stage 3)	-	-	-	-	-	-
เงินให้กู้ยืมที่มีการต่อยค่าด้าน						
เครดิตเมื่อเริ่มแรกที่ซื้อ						
หรือได้มา						
หรือได้มา	-	-	-	-	-	-
รวม	136,413	15	136,428	125,865	41	125,906
<u>หัก</u> ค่าเผื่อผลขาดทุนด้าน						
เครดิตที่คาดว่าจะเกิดขึ้น						
(Stage 3)	-	-	-	-	-	-
เงินให้กู้ยืมแก่พนักงาน - สุทธิ						
(Stage 3)	136,413	15	136,428	125,865	41	125,906
รวมเงินให้กู้ยืมและ						
 ดอกเบี้ยค้างรับ						
	1,655,798,516	35,781,381	1,691,579,897	1,347,055,066	29,735,458	1,376,790,524

ณ วันที่ 31 ธันวาคม พ.ศ. 2565 เงินให้กู้ยืมที่มีทรัพย์สินจำนองเป็นประกันแก่ตัวแทน เงินให้กู้ยืมที่มีทรัพย์สินจำนองเป็นประกันแก่พนักงาน และเงินให้กู้ยืมแก่พนักงานมีอัตราดอกเบี้ยร้อยละ 4.5 ร้อยละ 3.5 และร้อยละ 0 - 3 ตามลำดับ (พ.ศ. 2564 : ร้อยละ 4 ร้อยละ 3 และร้อยละ 3 ตามลำดับ)

栗田豊豪

(Signature)
นายศุภศักดิ์ จิรเสวีประพันธ์

บริษัท โตเกียวมารีนประกันชีวิต (ประเทศไทย) จำกัด (มหาชน)

หมายเหตุประกอบงบการเงิน

สำหรับปีสิ้นสุดวันที่ 31 ธันวาคม พ.ศ. 2565

15. สินทรัพย์ลงทุนที่ผู้เอาประกันภัยรับความเสี่ยง

ณ วันที่ 31 ธันวาคม พ.ศ. 2565 และ พ.ศ. 2564 บริษัทมีสินทรัพย์ลงทุนที่ผู้เอาประกันภัยรับความเสี่ยงที่วัดมูลค่ายุติธรรมผ่านกำไรหรือขาดทุน ซึ่งมีรายละเอียดดังนี้

	พ.ศ. 2565	พ.ศ. 2564
	บาท	บาท
กองทุนที่จัดประเภทเป็นตราสารหนี้ที่วัดมูลค่ายุติธรรมผ่านกำไรหรือขาดทุน	958,787	435,494
กองทุนที่จัดประเภทเป็นตราสารทุนที่วัดมูลค่ายุติธรรมผ่านกำไรหรือขาดทุน	1,604,185	1,032,727
เงินฝากธนาคารรอซื้อหน่วยลงทุน	59,246	49,200
รวม	2,622,218	1,517,421

การกระทบยอดการเปลี่ยนแปลงในสินทรัพย์ลงทุนที่ผู้เอาประกันภัยรับความเสี่ยง มีดังนี้

	พ.ศ. 2565	พ.ศ. 2564
	บาท	บาท
ยอดคงเหลือต้นปี	1,517,421	594,074
ซื้อเพิ่ม	1,983,329	1,083,733
ขาย	(657,839)	(248,709)
กำไรที่ยังไม่เกิดขึ้นจริงที่รับรู้ในกำไรขาดทุน	(279,939)	39,123
เงินฝากธนาคารรอซื้อหน่วยลงทุน	59,246	49,200
ยอดคงเหลือปลายปี	2,622,218	1,517,421



栗田豊豪

นาย ไทโยทาเกะ คูวาตะ

นายสุกคัทธ์ จิรเสวีประพันธ์

บริษัท โตเกียวมารีนประกันภัยวิเทศ (ประเทศไทย) จำกัด (มหาชน)

หมายเหตุประกอบงบการเงิน


สำหรับปีสิ้นสุดวันที่ 31 ธันวาคม พ.ศ. 2565

16. ที่ดิน อาคารและอุปกรณ์สุทธิ

พ.ศ. 2565

	ราคาทุน		ค่าเสื่อมราคาสะสม						ที่ดิน อาคาร และอุปกรณ์สุทธิปลายปี	ที่ดิน อาคาร และอุปกรณ์สุทธิต้นปี
	สำหรับปี		สำหรับปี		ยอดต้นปี	ยอดปลายปี	ยอดปลายปี	ยอดปลายปี		
	เพิ่มขึ้น	จำหน่าย/ตัดจำหน่าย	โอนเข้า/ (ออก)	ยอดต้นปี						
	บาท	บาท	บาท	บาท	บาท	บาท	บาท	บาท	บาท	
ที่ดิน	7,500,000	-	-	7,500,000	-	-	-	-	7,500,000	
อาคาร	1,800,000	-	-	1,800,000	1,741,151	58,849	-	1,800,000	58,849	
เครื่องตกแต่งและติดตั้ง	204,898,124	23,414,320	(331,017)	227,981,427	144,904,417	16,430,103	(280,923)	161,053,597	59,993,707	
อุปกรณ์สำนักงาน	154,036,856	14,934,174	(3,110,219)	165,860,811	105,871,391	17,401,396	(2,946,153)	120,326,634	48,165,465	
ยานพาหนะ	2,445,000	-	-	2,445,000	2,262,459	182,539	-	2,444,998	182,541	
งานระหว่างทำ	-	1,792,635	(67,260)	1,725,375	-	-	-	-	-	
รวม	370,679,980	40,141,129	(3,508,496)	407,312,613	254,779,418	34,072,887	(3,227,076)	285,625,229	115,900,562	
									121,687,384	

菜田 豊豪



นาย โตโยทาเกะ ตูวาตะ

นายสุภศักดิ์ จิรเสวีประพันธ์

บริษัท โตเกียวมารีนประกันชีวิต (ประเทศไทย) จำกัด (มหาชน)

หมายเหตุประกอบงบการเงิน

สำหรับปีสิ้นสุดวันที่ 31 ธันวาคม พ.ศ. 2565

16. ที่ดิน อาคารและอุปกรณ์สุทธิ (ต่อ)


พ.ศ. 2564

	ราคาทุน				ค่าเสื่อมราคาสะสม				ที่ดิน อาคาร และอุปกรณ์สุทธิ	
	สำหรับปี		สำหรับปี		สำหรับปี		สำหรับปี		ที่ดิน อาคาร และอุปกรณ์สุทธิต้นปี	บาท
	เพิ่ม	ลด	เพิ่ม	ลด	เพิ่ม	ลด	เพิ่ม	ลด		
ที่ดิน	-	-	-	-	-	-	-	-	7,500,000	7,500,000
อาคาร	-	-	-	-	1,800,000	1,598,900	142,251	1,741,151	201,100	58,849
เครื่องตกแต่งและติดตั้ง	168,958,118	36,662,673	(722,667)	-	204,898,124	129,843,290	15,766,677	(705,550)	144,904,417	59,993,707
อุปกรณ์สำนักงาน	139,390,028	15,617,065	(1,308,785)	338,548	154,036,856	91,196,027	15,968,994	(1,293,630)	105,871,391	48,165,465
ยานพาหนะ	4,644,000	-	(2,199,000)	-	2,445,000	3,681,293	780,165	(2,198,999)	2,262,459	182,541
รวม	322,292,146	52,279,738	(4,230,452)	338,548	370,679,980	226,319,510	32,658,087	(4,198,179)	254,779,418	115,900,562

ณ วันที่ 14 พฤศจิกายน พ.ศ. 2565 บริษัทได้แจ้งความประสงค์กับทางสำนักงานคณะกรรมการกำกับและส่งเสริมการประกอบธุรกิจประกันภัย (คปภ) เพื่อขอยุติการใช้สถานที่เก็บเอกสาร ซึ่งถูกบันทึกเป็นที่ดินและอาคาร มูลค่าตามบัญชี 7,500,000 บาท มีผลตั้งแต่วันที่ 1 มกราคม พ.ศ. 2566

菜田豊豪

นาย โตโยทาเกะ ฮิวาตะ



นายสุกศักดิ์ จิรเสวีประพันธ์

บริษัท โตเกียวมารีนประกันชีวิต (ประเทศไทย) จำกัด (มหาชน)

หมายเหตุประกอบงบการเงิน

สำหรับปีสิ้นสุดวันที่ 31 ธันวาคม พ.ศ. 2565



17. สินทรัพย์สิทธิการใช้

พ.ศ. 2565

	ราคาทุน									
	สำหรับปี					ค่าตัดจำหน่ายสะสม				
	ยอดต้นปี	เพิ่มขึ้น	การเปลี่ยนแปลงในสัญญา	ตัดจำหน่าย	ยอดปลายปี	ยอดต้นปี	การเปลี่ยนแปลงในสัญญา	ตัดจำหน่าย	ยอดปลายปี	สินทรัพย์สิทธิการใช้
บาท	บาท	บาท	บาท	บาท	บาท	บาท	บาท	บาท	บาท	บาท
อาคารและส่วนปรับปรุง	298,486,426	161,147,547	-	(1,533,958)	458,100,015	117,091,686	-	(1,278,298)	179,267,445	278,832,570
ยานพาหนะ	9,333,681	4,156,748	-	(3,749,246)	9,741,183	4,903,098	-	(3,749,246)	4,348,163	5,393,020
ประมาณการรื้อถอน (หมายเหตุ 28)	32,597,923	4,150,361	-	(394,863)	36,353,421	26,861,020	-	(329,052)	29,722,228	6,631,193
รวม	340,418,030	169,454,656	-	(5,678,067)	504,194,619	148,855,804	-	(5,356,596)	213,337,836	290,856,783

菜田 豊豪

พ.ศ. 2564

	ราคาทุน									
	สำหรับปี					ค่าตัดจำหน่ายสะสม				
	ยอดต้นปี	เพิ่มขึ้น	การเปลี่ยนแปลงในสัญญา	ตัดจำหน่าย	ยอดปลายปี	ยอดต้นปี	การเปลี่ยนแปลงในสัญญา	ตัดจำหน่าย	ยอดปลายปี	สินทรัพย์สิทธิการใช้
บาท	บาท	บาท	บาท	บาท	บาท	บาท	บาท	บาท	บาท	บาท
อาคารและส่วนปรับปรุง	281,201,422	17,285,004	-	-	298,486,426	56,072,451	-	-	117,091,686	181,394,740
ยานพาหนะ	7,251,928	2,763,865	-	(682,112)	9,333,681	2,484,320	-	(682,112)	4,903,098	4,430,583
ประมาณการรื้อถอน (หมายเหตุ 28)	28,344,375	4,253,548	-	-	32,597,923	24,885,793	-	-	26,861,020	5,736,903
รวม	316,797,725	24,302,417	-	(682,112)	340,418,030	83,442,564	-	(682,112)	148,855,804	191,562,226

หนังสือตามสัญญาเช่าที่เกี่ยวข้องได้ถูกเปิดเผยมายังเหตุประกอบข้อมูลทางการเงินข้อ 25

ณ วันที่ 31 ธันวาคม พ.ศ. 2565 ค่าเช่าที่เกิดจากสัญญาเช่าและสัญญาบริการที่ไม่ได้ถูกรับรู้เป็นสินทรัพย์ ประกอบด้วย ค่าเช่าจากสัญญาเช่าระยะสั้นจำนวน 1.02 ล้านบาท และค่าเช่าจากสัญญาเช่าซึ่งสินทรัพย์มีมูลค่าจำนวน 0.36 ล้านบาท (พ.ศ. 2564 : 2.20 ล้านบาท และ 0.29 ล้านบาท ตามลำดับ)

นายสุศักดิ์ จิรเสวีประพันธ์

บริษัท โตเกียวมารีนประกันชีวิต (ประเทศไทย) จำกัด (มหาชน)

หมายเหตุประกอบงบการเงิน

สำหรับปีสิ้นสุดวันที่ 31 ธันวาคม พ.ศ. 2565

19. ภาษีเงินได้รอการตัดบัญชี

ภาษีเงินได้รอการตัดบัญชี ณ วันที่ 31 ธันวาคม พ.ศ. 2565 และ พ.ศ. 2564 ประกอบด้วย

	พ.ศ. 2565	พ.ศ. 2564
	บาท	บาท
สินทรัพย์ภาษีเงินได้รอการตัดบัญชี		
สินทรัพย์ภาษีเงินได้รอการตัดบัญชีที่จะใช้ประโยชน์ภายใน 12 เดือน	4,437,110	198,044
สินทรัพย์ภาษีเงินได้รอการตัดบัญชีที่จะใช้ประโยชน์เกินกว่า 12 เดือน	1,102,853,666	342,661,847
	<u>1,107,290,776</u>	<u>342,859,891</u>
หนี้สินภาษีเงินได้รอการตัดบัญชี		
หนี้สินภาษีเงินได้รอการตัดบัญชีที่จะจ่ายชำระภายใน 12 เดือน	43,520	6,186,398
หนี้สินภาษีเงินได้รอการตัดบัญชีที่จะจ่ายชำระเกินกว่า 12 เดือน	254,990,959	577,724,565
	<u>255,034,479</u>	<u>583,910,963</u>
สินทรัพย์ (หนี้สิน) ภาษีเงินได้รอการตัดบัญชีสุทธิ	<u>852,256,297</u>	<u>(241,051,072)</u>

รายการเคลื่อนไหวของภาษีเงินได้รอการตัดบัญชีมีดังนี้

	พ.ศ. 2565	พ.ศ. 2564
	บาท	บาท
ยอดยกมาต้นปี	(241,051,072)	(1,565,312,096)
รับรู้ในกำไรขาดทุน	47,924,405	22,810,505
บันทึกโดยตรงผ่านรายการกำไรขาดทุนเบ็ดเสร็จอื่น	1,045,382,964	1,301,450,519
ยอดคงเหลือปลายปี	<u>852,256,297</u>	<u>(241,051,072)</u>



葉田 豊豪

นาย โตโยทาเกะ กุวาคะ

สุกศักดิ์ จิรวินประพันธ์

นายสุกศักดิ์ จิรวินประพันธ์

บริษัท โตเกียวมารีนประกันชีวิต (ประเทศไทย) จำกัด (มหาชน)

หมายเหตุประกอบงบการเงิน

สำหรับปีสิ้นสุดวันที่ 31 ธันวาคม พ.ศ. 2565

19. ภาษีเงินได้รอการตัดบัญชี (ต่อ)

การเปลี่ยนแปลงของสินทรัพย์ภาษีเงินได้รอตัดบัญชีประกอบด้วย

	ค่าเผ่อนหนี้	ประมาณการ	ประโยชน์และกำไรจาก	ประมาณการ	สิทธิการใช้	สำรอง	ขาดทุนจาก	ขาดทุนจาก	รวม	บาท
นาย โตโยทาเกะ ฮูวาตะ	สงสัยจะสูญ	หนี้สินจาก	การป้องกันความ	ประมาณการ	สิทธิการใช้	สำรอง	การวัดมูลค่า	ขาดทุนจาก	บาท	บาท
	จากลูกหนี้	หนี้สินจาก	การป้องกันความ	ประมาณการ	สิทธิการใช้	สำรอง	การวัดมูลค่า	ขาดทุนจาก	บาท	บาท
	และตัวแทน	ผลประโยชน์	ความเสี่ยงที่ก่อ	ประมาณการ	สิทธิการใช้	สำรอง	การวัดมูลค่า	ขาดทุนจาก	บาท	บาท
	บาท	พนักงาน	หรือขาดทุน	พนักงาน	พนักงาน	พนักงาน	พนักงาน	พนักงาน	พนักงาน	พนักงาน
	33,598	6,564,500	43,902,784	266,654,602	1,596,517	12,942,433	-	-	-	342,859,891
	-	808,492	(5,157,767)	-	(84,917)	14,466,256	-	4,250,126	29,980,107	41,738,006
	-	-	(796,822)	181,994,795	-	-	541,494,906	-	-	722,692,879
	33,598	7,372,992	37,948,195	448,649,397	2,460,978	27,408,689	7,494,882	4,250,126	29,980,107	1,107,290,776

สินทรัพย์ภาษีเงินได้รอการตัดบัญชี

ณ วันที่ 1 มกราคม พ.ศ. 2565

รับรู้ในกำไรขาดทุน

บันทึกโดยตรงผ่านรายการกำไรขาดทุน

เบ็ดเสร็จ

ณ วันที่ 31 ธันวาคม พ.ศ. 2565


ณ วันที่ 1 มกราคม พ.ศ. 2564

รับรู้ในกำไรขาดทุน

บันทึกโดยตรงผ่านรายการกำไรขาดทุน

เบ็ดเสร็จ

ณ วันที่ 31 ธันวาคม พ.ศ. 2564



(Handwritten signature)

นายสุรเทพ ขงสงขลวงพง


บริษัท โตเกียวมารีนประกันชีวิต (ประเทศไทย) จำกัด (มหาชน)
 หมายเหตุประกอบงบการเงิน
 สำหรับปีสิ้นสุดวันที่ 31 ธันวาคม พ.ศ. 2565

19. ภาษีเงินได้รอการตัดบัญชี (ต่อ)

การเปลี่ยนแปลงของหนี้ภาษีเงินได้รอตัดบัญชีที่ประกอบด้วย

菜田 豊家

นาย โตโยทาเกะ คุวาตะ



กำไรจากเครื่องมือป้องกัน
 ความเสี่ยงกระแสเงินสด
 และต้นทุนการป้องกัน

กำไรจากการวัดมูลค่า
 เงินลงทุนที่วัดมูลค่า
 ยุติธรรมผ่านกำไร
 ขาดทุนเบ็ดเสร็จอื่น

กำไรจากการวัด
 มูลค่าเงินลงทุนที่วัด
 มูลค่ายุติธรรมผ่าน
 กำไรหรือขาดทุน

ประมาณการ
 ผลขาดทุนด้าน
 เครดิตที่คาดว่าจะ
 เกิดขึ้น

	บาท	บาท	บาท	บาท	บาท	บาท
หนี้สินภาษีเงินได้รอการตัดบัญชี						
ณ วันที่ 1 มกราคม พ.ศ. 2565	271,698,474	6,186,399	305,908,713	117,377	583,910,963	
รับรู้ในกำไรขาดทุน	-	(6,186,399)	-	-	(6,186,399)	
บันทึกโดยตรงผ่านรายการกำไรขาดทุนเบ็ดเสร็จ	(271,698,474)	-	(50,917,754)	(73,857)	(322,690,085)	
ณ วันที่ 31 ธันวาคม พ.ศ. 2565	-	-	254,990,959	43,520	255,034,479	
ณ วันที่ 1 มกราคม พ.ศ. 2564	1,158,224,384	17,072,119	493,821,867	74,670	1,669,193,040	
รับรู้ในกำไรขาดทุน	-	(10,885,720)	-	-	(10,885,720)	
บันทึกโดยตรงผ่านรายการกำไรขาดทุนเบ็ดเสร็จ	(886,525,910)	-	(187,913,154)	42,707	(1,074,396,357)	
ณ วันที่ 31 ธันวาคม พ.ศ. 2564	271,698,474	6,186,399	305,908,713	117,377	583,910,963	

(Handwritten signature)

นายศุภศักดิ์ จิวเสวีประพันธ์

บริษัท โตเกียวมารีนประกันชีวิต (ประเทศไทย) จำกัด (มหาชน)

หมายเหตุประกอบงบการเงิน

สำหรับปีสิ้นสุดวันที่ 31 ธันวาคม พ.ศ. 2565

20. สินทรัพย์อื่น

	พ.ศ. 2565	พ.ศ. 2564
	บาท	บาท
ลูกหนี้เงินประกันจากสัญญาตราสารอนุพันธ์	1,049,500,000	747,700,000
เงินมัดจำค่าเช่าอาคาร	16,613,794	15,432,386
เงินจ่ายล่วงหน้า	53,745,649	52,267,385
ลูกหนี้ภาษีเงินได้หัก ณ ที่จ่าย	13,743,233	-
รายได้อื่นค้างรับ	5,469,140	9,039,228
ลูกหนี้จากการขายเงินลงทุน	-	315,866,114
อื่นๆ	32,544,958	27,132,283
รวม	1,171,616,774	1,167,437,396

ลูกหนี้เงินประกันจากสัญญาตราสารอนุพันธ์ คือ เงินค้ำประกันที่บริษัทวางไว้ที่สถาบันการเงินภายใต้เงื่อนไขในสัญญาอนุพันธ์ทางการเงิน

เงินจ่ายล่วงหน้าได้รวมถึงเงินซึ่งบริษัทนำจ่ายก่อนวันครบกำหนดสำหรับผลประโยชน์ตามเงื่อนไขกรมธรรม์ประกันภัยแก่ผู้เอาประกันภัยซึ่งมีมูลค่า ณ วันที่ 31 ธันวาคม พ.ศ. 2565 เป็นจำนวนเงิน 10.92 ล้านบาท (พ.ศ. 2564 : 19.57 ล้านบาท)

21. เงินกู้ยืม

รายละเอียดเงินกู้ยืมแสดงได้ ดังนี้

เงินกู้ยืมระยะสั้น

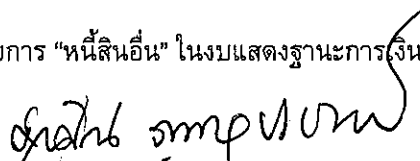


	พ.ศ. 2565		พ.ศ. 2564	
	เงินต้น	ดอกเบี้ย	เงินต้น	ดอกเบี้ย
	บาท	บาท	บาท	บาท
เงินกู้ยืมจากการทำธุรกรรมขายหลักทรัพย์				
โดยมีสัญญาซื้อคืน (Repo)	750,000,000	687,247	-	-
รวม	750,000,000	687,247	-	-

ณ วันที่ 31 ธันวาคม พ.ศ. 2565 บริษัทมีธุรกรรมขายพันธบัตรรัฐบาลโดยมีสัญญาซื้อคืนกับธนาคารพาณิชย์เพื่อเป็นหลักประกันการกู้ยืมเงินในจำนวนเดียวกัน ราคาตราของพันธบัตรรัฐบาลดังกล่าวมีมูลค่า 928.4 ล้านบาท และมีมูลค่าตามบัญชี 753.76 ล้านบาท โดยมีอัตราดอกเบี้ยตามสัญญากู้ยืมร้อยละ 1.32 ต่อปี (พ.ศ. 2564 : บริษัทไม่มีธุรกรรมขายพันธบัตรรัฐบาลโดยมีสัญญาซื้อคืนกับธนาคารพาณิชย์เพื่อเป็นหลักประกันการกู้ยืมเงินในจำนวนเดียวกัน)

ดอกเบี้ยค้างจ่ายแสดงรวมไว้ภายใต้รายการ "หนี้สินอื่น" ในงบแสดงฐานะการเงิน

菜田豊豪


นายสุกตักดิ์ จิรเวชนีประพันธ์

บริษัท โตเกียวมารีนประกันชีวิต (ประเทศไทย) จำกัด (มหาชน)

หมายเหตุประกอบงบการเงิน

สำหรับปีสิ้นสุดวันที่ 31 ธันวาคม พ.ศ. 2565

22. หนี้สินจากสัญญาประกันภัย

ในไตรมาสที่ 3 บริษัทมีการจัดประเภทรายการค่าสินไหมทดแทนค้างจ่ายของค่ารักษาพยาบาลกับโรงพยาบาลที่รอดำเนินการอนุมัติ (Credit claim) ใหม่จากค่าสินไหมทดแทนที่เกิดขึ้นที่ได้รับรายงานแล้วภายใต้สำรองประกันภัยสำหรับสัญญาประกันภัยระยะสั้น -สำรองค่าสินไหมทดแทน เป็นผลเปลี่ยนนโยบายตามกรมธรรม์ประกันภัยค้างจ่าย โดยบริษัทพิจารณาว่ารายการดังกล่าวเป็นการตั้งกล่าวเป็นภาระหนี้สินที่มีจำนวนแน่นอนซึ่งได้ทำการตกลงจำนวนเงินระหว่างบริษัทและโรงพยาบาลในเครือข่ายแล้ว และภาระหนี้สินดังกล่าวได้จับคู่กับคู่เอาประกันภัยโดยตรง รายการเหล่านี้ได้เปลี่ยนแปลงเป็นภาระหนี้สินระหว่างบริษัทกับโรงพยาบาลในเครือข่ายแทน เพื่อให้สอดคล้องกับความเหมาะสมในการแสดงรายการในข้อมูลทางการเงินงวดปัจจุบันบริษัทจึงจึงปรับตัวเลขเปรียบเทียบ ณ วันที่ 31 ธันวาคม พ.ศ. 2564 ใหม่ โดยผลกระทบของจำนวนแต่ละรายการ มีดังนี้

31 ธันวาคม พ.ศ. 2564 (จัดประเภทใหม่และตรวจสอบแล้ว)

หนี้สินตามสัญญาประกันภัย

ตามที่รายงานไว้เดิม	การจัดประเภทรายการใหม่	หลังการจัดประเภทรายการใหม่
บาท	บาท	บาท



สำรองประกันภัยสำหรับสัญญาประกันภัยระยะสั้น

สำรองค่าสินไหมทดแทน

- ค่าสินไหมทดแทนที่เกิดขึ้นที่ได้รับรายงานแล้ว

ผลประโยชน์ตามกรมธรรม์ประกันภัยค้างจ่าย

331,932,357

(314,505,873)

17,426,484

85,205,374

314,505,873


399,711,247

菜田 豊豪

นาย โตโยทาเกะ ตูวาตะ

นายสุภศักดิ์ จิตรสวีนประพันธ์

บริษัท โตเกียวมารีนประกันชีวิต (ประเทศไทย) จำกัด (มหาชน)
 หมายเหตุประกอบงบการเงิน
 สำหรับปีสิ้นสุดวันที่ 31 ธันวาคม พ.ศ. 2565



22. หนี้สินจากสัญญาประกันภัย (ต่อ)

	พ.ศ. 2565		พ.ศ. 2564 (จัดประเภทใหม่และตรวจสอบแล้ว)	
	หนี้สินตามสัญญาประกันภัย บาท	หนี้สินส่วนที่เอาประกันภัยต่อ บาท	หนี้สินตามสัญญาประกันภัย บาท	หนี้สินส่วนที่เอาประกันภัยต่อ บาท
สำรองประกันภัยสำหรับสัญญาประกันภัยระยะยาว				
สำรองความเสียหายที่ยังไม่สิ้นสุด				
- สำรองแบบวิธีเบี่ยงประกันภัยสุทธิ (NPV)	29,612,679,090	-	26,365,065,454	-
สำรองความเสียหายที่สิ้นสุดแล้ว				
- ค่าสินไหมทดแทนที่เกิดขึ้นที่ได้รับรายงานแล้ว	53,609,892	(8,998,560)	25,847,846	(10,919,000)
- ค่าสินไหมทดแทนที่เกิดขึ้นแต่ยังไม่ได้รับรายงาน	32,791,481	-	10,510,184	-
สำรองประกันภัยสำหรับสัญญาประกันภัยระยะสั้น				
สำรองค่าสินไหมทดแทน				
- ค่าสินไหมทดแทนที่เกิดขึ้นที่ได้รับรายงานแล้ว	27,315,504	(3,169,994)	17,426,484	(234,049)
- ค่าสินไหมทดแทนที่เกิดขึ้นแต่ยังไม่ได้รับรายงาน	110,020,279	(5,768,314)	54,201,983	(6,660,383)
สำรองเบี่ยงประกันภัย				
- สำรองเบี่ยงประกันภัยที่ยังไม่ถือเป็นรายได้	1,391,161,301	(41,873,818)	1,202,447,722	(40,240,967)
ผลประโยชน์ตามกรมธรรม์ประกันภัยต่างจ่าย	603,532,845	(108,244,613)	399,711,247	(43,549,814)
หนี้สินอื่นตามกรมธรรม์ประกันภัย	44,484,635	-	34,568,282	-
รวม	31,875,595,027	(168,055,299)	28,109,792,202	(101,604,213)

菜田 豊彦

นาย โตโยทาเกะ อูวาตะ

(Signature)

...ศักดิ์ จิรเสวีประพันธ์

บริษัท โตเกียวมารีนประกันชีวิต (ประเทศไทย) จำกัด (มหาชน)

หมายเหตุประกอบงบการเงิน

สำหรับปีสิ้นสุดวันที่ 31 ธันวาคม พ.ศ. 2565



22. หนี้สินจากสัญญาประกันภัย (ต่อ)

ณ วันที่ 31 ธันวาคม พ.ศ. 2565 และ พ.ศ. 2564 บริษัทไม่มีการตั้งเงินสำรองที่ไม่เพียงพอ (adequacy reserve) ตามการทดสอบความเพียงพอของเงินสำรอง (Liability Adequacy Test, LAT) เนื่องจากยอดรวมของเงินสำรองทั้งหมดโดยรวมเงินสำรองแบบวิธีเบี่ยงประกันภัยสุทธิและสำรองเบี่ยงประกันภัยที่ยังไม่ถือเป็นรายได้ มีค่าสูงกว่าเงินสำรองขั้นต่ำตามการทดสอบ (LAT reserve) ภายใต้ภาพรวมของทั้งบริษัท และบริษัทไม่มีการตั้งสำรองความเสี่ยงภัยที่ยังไม่สิ้นสุดเพิ่มเติม

22.1 สำรองประกันภัยสำหรับสัญญาประกันภัยระยะยาว

รายละเอียดการเปลี่ยนแปลงในสำรองประกันภัยสำหรับสัญญาประกันภัยระยะยาว มีดังนี้

22.1.1 สำรองความเสี่ยงภัยที่ยังไม่สิ้นสุด (NPV)

รายละเอียดการเปลี่ยนแปลงในสำรองความเสี่ยงภัยที่ยังไม่สิ้นสุด มีดังนี้

	พ.ศ. 2565	พ.ศ. 2564
	บาท	บาท
ยอดคงเหลือต้นปี	26,365,065,454	22,520,742,756
สำรองเพิ่มขึ้นจากกรมธรรม์ประกันภัยใหม่และ กรมธรรม์ประกันภัยที่ยังมีผลบังคับระหว่างปี	4,210,518,128	3,999,900,818
สำรองลดลงจากการจ่ายผลประโยชน์สำหรับ การมรณกรรม เงินครบกำหนด การยกเลิก กรมธรรม์ประกันภัย และผลประโยชน์อื่น	(1,548,190,272)	(1,379,649,004)
การเปลี่ยนแปลงอื่นๆ	1,053,029,165	934,007,298
สำรองเพิ่มขึ้น(ลดลง)จากการประมาณการสำรอง เพิ่มเติม	-	-
สำรองเพิ่มขึ้น(ลดลง)จากการทยอยปรับผลกระทบ จากการเปลี่ยนแปลงด้านสมมติฐานอัตราดอกเบี้ย	(467,743,385)	290,063,586
ยอดคงเหลือปลายปี	29,612,679,090	26,365,065,454


นายศุภศักดิ์ จิรเวฬุประพันธ์



นาย ไทโยทาเกะ กวาทะ

บริษัทได้ตั้งเงินสำรองส่วนเพิ่มจากการทยอยปรับผลกระทบด้านสมมติฐานอัตราดอกเบี้ย (NPV unlocking impact) ตั้งแต่เดือนธันวาคม พ.ศ. 2563 เพื่อสะท้อนอัตราดอกเบี้ยให้ลดลงมาใกล้เคียงระดับอัตราดอกเบี้ยในปัจจุบันมากขึ้น โดย ณ วันที่ 31 ธันวาคม พ.ศ. 2565 บริษัทได้พิจารณาสถานการณ์อัตราดอกเบี้ยในปัจจุบันซึ่งสะท้อนสถานการณ์อัตราดอกเบี้ยในทิศทางที่ดีขึ้น ดังนั้นบริษัทจึงพิจารณาตั้งสำรองส่วนเพิ่มในอัตราดอกเบี้ยที่สูงกว่าร้อยละ 2.5 ตามนโยบายบัญชีที่คาดการณ์ไว้ ณ เดือนธันวาคม พ.ศ. 2563 ซึ่งส่งผลให้ ณ วันที่ 31 ธันวาคม พ.ศ. 2565 บริษัทบันทึกเงินสำรองเพิ่มเติมจากสำรองแบบวิธีเบี่ยงประกันภัยสุทธิ (NPV) ลดลงจากเดือนธันวาคม พ.ศ. 2564 จำนวน 467,743,385 บาท สำหรับกลุ่มผลิตภัณฑ์ in-scope NPV unlocking products รวมเป็นเงินสำรองส่วนเพิ่มทั้งหมดจำนวน 350,926,320 บาท ณ วันที่ 31 ธันวาคม พ.ศ. 2565 ซึ่งบริษัทจะดำเนินการทบทวนสำรองเพิ่มเติมดังกล่าวเป็นประจำโดยพิจารณาจากทิศทางของอัตราดอกเบี้ยในตลาดล่าสุด

บริษัท โตเกียวมารีนประกันชีวิต (ประเทศไทย) จำกัด (มหาชน)

หมายเหตุประกอบงบการเงิน

สำหรับปีสิ้นสุดวันที่ 31 ธันวาคม พ.ศ. 2565

22. หนี้สินจากสัญญาประกันภัย (ต่อ)

22.1 สำรองประกันภัยสำหรับสัญญาประกันภัยระยะยาว (ต่อ)

22.1.1 สำรองความเสี่ยงภัยที่ยังไม่สิ้นสุด (NPV) (ต่อ)



ข้อสมมติหลักในการประมาณการตามหลักคณิตศาสตร์ประกันภัยที่ใช้เป็นดังนี้

	พ.ศ. 2565	พ.ศ. 2564
สำรองแบบวิธีเบี่ยงประกันภัยสุทธิ (NPV)	ร้อยละ	ร้อยละ
อัตราการตาย อัตราการบาดเจ็บ และอัตราการอยู่รอด	ร้อยละ 100 ของ ตารางมรณกรรมไทย	ร้อยละ 100 ของ ตารางมรณกรรมไทย
อัตราคิดลด	ร้อยละ 1.75 - 6	ร้อยละ 1.75 - 6
การจ่ายผลประโยชน์ตอบแทนให้กับ ผู้เอาประกันภัย	ตามเงื่อนไขการจ่าย ผลประโยชน์ของ แต่ละผลิตภัณฑ์	ตามเงื่อนไขการจ่าย ผลประโยชน์ของ แต่ละผลิตภัณฑ์

วิธีการคิดคำนวณแบบ NPV จะถูกตรวจสอบความพอเพียง โดยใช้การทดสอบที่เรียกว่าการทดสอบความเพียงพอของหนี้สินในทุกๆเดือน โดยใช้สมมติฐานจากการประมาณการที่ดีที่สุด ในปัจจุบัน หากผลการทดสอบแสดงว่า NPV ไม่เพียงพอ จะต้องมีการปรับหนี้สินเพิ่มเติม

ข้อสมมติฐานหลักที่ใช้ในการทดสอบความเพียงพอของหนี้สิน มีดังนี้

- ข้อสมมติฐานเรื่องดอกเบี้ยที่สอดคล้องกับหนี้สินสัญญาประกันภัย
- ข้อสมมติฐานเรื่องอัตราการณะ และอัตราการเจ็บป่วย
- ข้อสมมติฐานเรื่องอัตราการคงอยู่ของกรรมธรรม์

ข้อสมมติฐานเรื่องอัตราดอกเบี้ยอ้างอิงมาจากพันธบัตรรัฐบาลแห่งประเทศไทยและปรับให้สอดคล้องกับลักษณะหนี้สินสัญญาประกันภัย ตามระยะเวลาและวันที่ทำการประเมินสำหรับที่มาของสมมติฐานตามประมาณการที่ดีที่สุดในปัจจุบัน ในกรณีที่มีข้อมูลมากเพียงพอ สมมติฐานเรื่องอัตราการณะ อัตราการเจ็บป่วย และอัตราการคงอยู่ของกรรมธรรม์ จะถูกอ้างอิงตามประสบการณ์ในอดีตของบริษัท และมีการปรับให้เหมาะสมกับแนวโน้มในอนาคต หากว่าข้อมูลยังมีไม่เพียงพอ ข้อสมมติฐานจะถูกตั้งโดยอ้างอิงถึงแหล่งอ้างอิงที่น่าเชื่อถือ เช่น ผู้รับประกันภัยต่อ จนกระทั่งบริษัทมีข้อมูลที่น่าเชื่อถือมากเพียงพอ

栗田豊豪

นาย โตโยทาเกะ คูวาตะ

สุภศักดิ์ จิรเสวีประพันธ์

นายสุภศักดิ์ จิรเสวีประพันธ์

บริษัท โตเกียวมารีนประกันชีวิต (ประเทศไทย) จำกัด (มหาชน)

หมายเหตุประกอบงบการเงิน

สำหรับปีสิ้นสุดวันที่ 31 ธันวาคม พ.ศ. 2565

22. หนี้สินจากสัญญาประกันภัย (ต่อ)

22.1 สำรองประกันภัยสำหรับสัญญาประกันภัยระยะยาว (ต่อ)

22.1.1 สำรองความเสี่ยงภัยที่ยังไม่สิ้นสุด (NPV) (ต่อ)

รายละเอียดการครบกำหนดจ่ายหนี้สินจากสัญญาประกันภัยโดยไม่คิดลด มีดังนี้

	พ.ศ. 2565	พ.ศ. 2564
	บาท	บาท
ความเสี่ยงภัยที่ยังไม่สิ้นสุด		
ครบกำหนดจ่ายภายใน 1 ปี	1,932,691,368	1,665,058,710
ครบกำหนดจ่ายระหว่าง 1-5 ปี	8,911,958,849	8,115,223,329
ครบกำหนดจ่ายเกินกว่า 5 ปี	91,691,660,526	83,196,057,389
รวม	102,536,310,743	92,976,339,428

22.1.2 สำรองความเสี่ยงภัยที่สิ้นสุดแล้ว

รายละเอียดการเปลี่ยนแปลงในสำรองความเสี่ยงภัยที่สิ้นสุดแล้ว มีดังนี้

	พ.ศ. 2565	พ.ศ. 2564
	บาท	บาท
ยอดคงเหลือต้นปี	36,358,030	25,300,617
ค่าสินไหมทดแทนที่เกิดขึ้นระหว่างปีปัจจุบัน	161,384,191	91,282,586
การเปลี่ยนแปลงประมาณการค่าสินไหมทดแทน		
และข้อสมมติในการคำนวณสำรองค่าสินไหมทดแทน	22,281,297	1,390,297
ค่าสินไหมทดแทนจ่ายระหว่างปี	(133,622,145)	(81,615,470)
ยอดคงเหลือปลายปี	86,401,373	36,358,030

菜田豊豪

นาย โตโยทาเกะ คูวาทะ

นายสุกัถ์ จิรวะนุประพันธ์

22. หนี้สินจากสัญญาประกันภัย (ต่อ)

22.1 สำรองประกันภัยสำหรับสัญญาประกันภัยระยะยาว (ต่อ)

22.1.2 สำรองความเสี่ยงภัยที่สิ้นสุดแล้ว (ต่อ)



ข้อสมมติหลักในการประมาณการตามหลักคณิตศาสตร์ประกันภัยที่ใช้เป็นดังนี้

	พ.ศ. 2565	พ.ศ. 2564
	บาท	บาท
สำรองความเสี่ยงภัยที่สิ้นสุดแล้ว		
ประสบการณ์การเกิดค่าสินไหมทดแทน ที่เกิดขึ้นแล้วแต่ยังไม่ได้รับรายงาน (IBNR)	ร้อยละ 33 – 100 ของ ค่าสินไหมที่รายงานแล้ว ย้อนหลัง 12 เดือน	ร้อยละ 32 - 100 ของ ค่าสินไหมที่รายงานแล้ว ย้อนหลัง 12 เดือน
การจ่ายผลประโยชน์ตอบแทนให้กับ ผู้อุปการะประกันภัย	ร้อยละ 100 ของผลรวม ของค่าสินไหมค้างจ่าย และค่าสินไหมทดแทนที่ เกิดขึ้นแล้วแต่ยังไม่ได้รับ รายงาน	ร้อยละ 100 ของผลรวม ของค่าสินไหมค้างจ่าย ของค่าสินไหมทดแทนที่ เกิดขึ้นแล้วแต่ยังไม่ได้รับ รายงาน

รายละเอียดการครบกำหนดจ่ายหนี้สินจากสัญญาประกันภัยโดยไม่คิดลด มีดังนี้

	พ.ศ. 2565	พ.ศ. 2564
	บาท	บาท
ความเสี่ยงภัยที่สิ้นสุดแล้ว		
ครบกำหนดจ่ายภายใน 1 ปี	86,401,373	36,358,030
ครบกำหนดจ่ายระหว่าง 1 - 5 ปี	-	-
ครบกำหนดจ่ายเกินกว่า 5 ปี	-	-
รวม	86,401,373	36,358,030

栗田 豊豪

นาย โตโยทาเกะ คูวาตะ

นายสุภศักดิ์ จิรเสวนุประพันธ์

บริษัท โตเกียวมารีนประกันชีวิต (ประเทศไทย) จำกัด (มหาชน)

หมายเหตุประกอบงบการเงิน

สำหรับปีสิ้นสุดวันที่ 31 ธันวาคม พ.ศ. 2565



22. หนี้สินจากสัญญาประกันภัย (ต่อ)

22.2 สำรองประกันภัยสำหรับสัญญาประกันภัยระยะสั้น

รายละเอียดการเปลี่ยนแปลงในสำรองประกันภัยสำหรับสัญญาประกันภัยระยะสั้น มีดังนี้

22.2.1 สำรองค่าสินไหมทดแทน

รายละเอียดการเปลี่ยนแปลงในสำรองค่าสินไหมทดแทน มีดังนี้

	พ.ศ. 2565	พ.ศ. 2564
	บาท	บาท
ยอดคงเหลือต้นปี	71,628,467	68,384,811
ค่าสินไหมทดแทนที่เกิดขึ้นระหว่างปีปัจจุบัน	3,893,543,519	1,838,167,303
การเปลี่ยนแปลงประมาณการค่าสินไหมทดแทน และข้อสมมติในการคำนวณสำรองค่าสินไหมทดแทน	55,818,296	(3,611,735)
ค่าสินไหมทดแทนจ่ายระหว่างปี	(3,883,654,499)	(1,831,311,912)
ยอดคงเหลือปลายปี	137,335,783	71,628,467

ข้อสมมติหลักในการประมาณการตามหลักคณิตศาสตร์ประกันภัยที่ใช้เป็นดังนี้

	พ.ศ. 2565	พ.ศ. 2564
	ร้อยละ	ร้อยละ
ประสบการณ์การเกิดค่าสินไหม ทดแทนที่เกิดขึ้นแล้วแต่ยังไม่ได้รับรายงาน (IBNR)	ร้อยละ 2.0 - 12.9 ของ ค่าสินไหมที่รายงานแล้ว ย้อนหลัง 12 เดือน	ร้อยละ 1.6 - 18.3 ของ ค่าสินไหมที่รายงานแล้ว ย้อนหลัง 12 เดือน
การจ่ายผลประโยชน์ตอบแทน ให้กับผู้เอาประกันภัย	ร้อยละ 75 - 100 ของ ผลรวมของค่าสินไหมค้าง จ่ายและค่าสินไหมทดแทน ที่เกิดขึ้นแล้วแต่ยังไม่ได้รับ รายงาน	ร้อยละ 100 ของผลรวม ของค่าสินไหมค้างจ่าย และค่าสินไหมทดแทนที่ เกิดขึ้นแล้วแต่ยังไม่ได้รับ รายงาน

เงินสำรองค่าสินไหมทดแทนคำนวณจากค่าสินไหมทดแทนที่ได้รับรายงานแล้วและการจ่ายค่าสินไหมทดแทนยังไม่สิ้นสุดและประมาณการค่าสินไหมทดแทนที่เกิดขึ้นแล้วแต่ยังไม่ได้รับรายงาน สำรองค่าสินไหมทดแทนที่เกิดขึ้นแล้วแต่ยังไม่ได้รับรายงานนั้นประมาณขึ้นมาจากสมมติฐานของ IBNR ซึ่งมีที่มาจากประสบการณ์จริงของบริษัท ในแต่ละปีบริษัทมีการคำนวณอัตราส่วน IBNR ด้วยวิธี Chain Ladder โดยคำนวณเป็นร้อยละต่อค่าสินไหมทดแทนที่ได้รับรายงานแล้วย้อนหลัง 12 เดือน สมมติฐานของ IBNR นี้จะมีการทบทวนอย่างน้อยปีละหนึ่งครั้ง โดยอ้างอิงจากค่าอัตราส่วน IBNR ดังกล่าว

栗田豊豪

นายศุภศักดิ์ จิรเสวีประพันธ์

บริษัท โตเกียวมารีนประกันชีวิต (ประเทศไทย) จำกัด (มหาชน)

หมายเหตุประกอบงบการเงิน

สำหรับปีสิ้นสุดวันที่ 31 ธันวาคม พ.ศ. 2565

22. หนี้สินจากสัญญาประกันภัย (ต่อ)

22.2 สำรองประกันภัยสำหรับสัญญาประกันภัยระยะสั้น (ต่อ)

22.2.1 สำรองค่าสินไหมทดแทน (ต่อ)

สำหรับสมมติฐาน IBNR ที่ใช้สำหรับการคำนวณเงินสำรอง ณ วันที่ 31 ธันวาคม พ.ศ. 2565 และ พ.ศ. 2564 บริษัทใช้อัตราส่วน IBNR ตามผลการศึกษา IBNR ประจำปี พ.ศ. 2565 และ พ.ศ. 2564 ตามลำดับ

รายละเอียดการครบกำหนดจ่ายหนี้สินจากสัญญาประกันภัยโดยไม่คิดลด มีดังนี้

	พ.ศ. 2565	พ.ศ. 2564
	บาท	บาท
ครบกำหนดจ่ายภายใน 1 ปี	137,335,783	71,628,467
ครบกำหนดจ่ายระหว่าง 1 - 5 ปี	-	-
ครบกำหนดจ่ายเกินกว่า 5 ปี	-	-
รวม	137,335,783	71,628,467

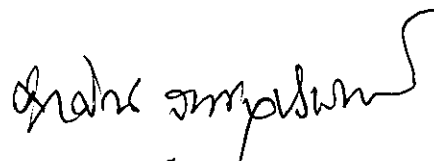
22.2.2 สำรองเบี้ยประกันภัยที่ยังไม่ถือเป็นรายได้

รายละเอียดการเปลี่ยนแปลงในสำรองเบี้ยประกันภัยที่ยังไม่ถือเป็นรายได้ มีดังนี้

	พ.ศ. 2565	พ.ศ. 2564
	บาท	บาท
ยอดคงเหลือต้นปี	1,202,447,722	930,394,971
เบี้ยประกันภัยรับสำหรับปี	4,022,355,221	3,461,783,259
เบี้ยประกันภัยที่ถือเป็นรายได้ในปี	(3,833,641,642)	(3,189,730,508)
ยอดคงเหลือปลายปี	1,391,161,301	1,202,447,722

菜田 豊豪

นาย โตโยทาเกะ คูวาคะ



นายศุภศักดิ์ จิรเววีประพันธ์

บริษัท โตเกียวมารีนประกันชีวิต (ประเทศไทย) จำกัด (มหาชน)
 หมายเหตุประกอบงบการเงิน
 สำหรับปีสิ้นสุดวันที่ 31 ธันวาคม พ.ศ. 2565

22. หนี้สินจากสัญญาประกันภัย (ต่อ)

22.2 สำรองประกันภัยสำหรับสัญญาประกันภัยระยะสั้น (ต่อ)

22.2.3 ตารางพัฒนาการค่าสินไหมทดแทน

ตารางค่าสินไหมทดแทนก่อนการประกันภัยต่อ

	พ.ศ. 2560	พ.ศ. 2561	พ.ศ. 2562	พ.ศ. 2563	พ.ศ. 2564	พ.ศ. 2565	หน่วย : บาท
31 ธันวาคม พ.ศ. 2565							รวม
ปีอุปบัติเหตุ / ปีที่รายงาน							
ประมาณการค่าสินไหมทดแทน :							
- ณ ต้นปีอุปบัติเหตุ	965,202,517	1,121,421,800	1,628,557,354	1,777,190,344	2,083,753,710	3,822,838,778	11,398,964,503
- หนึ่งปีถัดไป	1,006,538,429	1,169,736,482	1,685,060,446	1,813,056,721	2,120,121,418	-	7,794,513,496
- สองปีถัดไป	1,007,305,313	1,171,346,808	1,685,635,503	1,814,078,518	-	-	5,678,366,142
- สามปีถัดไป	1,007,363,256	1,171,579,022	1,685,542,345	-	-	-	3,864,484,623
- สี่ปีถัดไป	1,007,392,690	1,171,583,135	-	-	-	-	2,178,975,825
ประมาณการค่าสินไหมทดแทนสัมบูรณ์	1,007,416,865	1,171,583,244	1,685,539,929	1,814,370,833	2,125,186,269	3,927,548,761	11,731,645,901
ค่าสินไหมทดแทนจ่ายสะสม	1,007,392,690	1,171,566,887	1,685,352,569	1,813,455,027	2,118,233,005	3,314,261,367	11,110,261,545
สำรองค่าสินไหมทดแทน	24,175	16,357	187,360	915,806	6,953,264	613,287,394	621,384,356

菜田 豊豪

นาย โตโยทาตะ ตูวาตะ

- สำรองค่าสินไหมทดแทนอื่น ๆ
 - ปรับปรุงการจัดประเภทการค่าสินไหมทดแทนค้างจ่ายของค่ารักษาพยาบาลกับโรงพยาบาลที่รอกการอนุมัติ (Credit claim) (482,222,271)
 - ปรับปรุงอัตราส่วนการชำระหนี้บนค่าสินไหมทดแทนค้างจ่าย (Settlement ratio) (1,765,363)
 - ความแตกต่างของแหล่งที่มาของข้อมูลค่าสินไหมทดแทนที่ได้รับรายงานแล้วและการจ่ายค่าสินไหมทดแทนที่ยังไม่สิ้นสุด (60,939)
- รวมสำรองสินไหมทดแทนทั้งหมด 137,335,783

(Signature)

นายศุภศักดิ์ จิรเสวีประพันธ์

บริษัท โตเกียวมารีนประกันชีวิต (ประเทศไทย) จำกัด (มหาชน)
 หมายเหตุประกอบงบการเงิน
 สำหรับปีสิ้นสุดวันที่ 31 ธันวาคม พ.ศ. 2565

22. หนี้สินจากสัญญาประกันภัย (ต่อ)

22.2 สারণประกันภัยสำหรับสัญญาประกันภัยระยะสั้น (ต่อ)

22.2.3 ตารางพัฒนาการค่าสินไหมทดแทน (ต่อ)

ตารางค่าสินไหมทดแทนก่อนการประกันภัยต่อ (ต่อ)

31 ธันวาคม พ.ศ. 2564	พ.ศ. 2559	พ.ศ. 2560	พ.ศ. 2561	พ.ศ. 2562	พ.ศ. 2563	พ.ศ. 2564	หน่วย : บาท
ปีอุบัติเหตุ / ปีที่รายงาน							รวม
ประมาณการค่าสินไหมทดแทน :							
- ณ สิ้นปีอุบัติเหตุ	945,300,505	965,202,517	1,121,421,800	1,628,557,354	1,777,190,344	2,083,819,874	8,521,492,394
- หนึ่งปีถัดไป	980,920,266	1,006,538,429	1,169,736,482	1,685,060,446	1,813,502,092	-	6,655,757,715
- สองปีถัดไป	981,365,218	1,007,305,313	1,171,346,808	1,685,631,891	-	-	4,845,649,230
- สามปีถัดไป	981,403,038	1,007,363,256	1,171,579,022	-	-	-	3,160,345,316
- สี่ปีถัดไป	981,607,314	1,007,392,690	-	-	-	-	1,989,000,004
ประมาณการค่าสินไหมทดแทนสัมบูรณ์	981,606,677	1,007,393,486	1,171,582,945	1,685,647,299	1,818,339,597	2,133,196,154	8,797,766,158
ค่าสินไหมทดแทนจ่ายสะสม	981,581,267	1,007,392,689	1,171,561,774	1,685,344,036	1,809,622,740	1,756,098,020	8,411,600,526
สำรองค่าสินไหมทดแทน	25,410	797	21,171	303,263	8,716,857	377,098,134	386,165,632

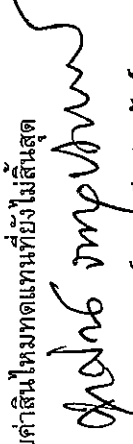
菜田 豊豪

นาย โตโยทาเกะ ตูวาทะ

สำรองค่าสินไหมทดแทนอื่น ๆ

- ปรับปรุงการจัดประเภทรายการค่าสินไหมทดแทนค้างจ่ายของคำร้องพยาบาลกับโรงพยาบาลที่รอการอนุมัติ (Credit claim) (314,505,873)
- ความแตกต่างของแหล่งที่มาของข้อมูลค่าสินไหมทดแทนที่ได้รับรายงานแล้วและการจ่ายค่าสินไหมทดแทนที่ยังไม่สิ้นสุด (31,292)

รวมสำรองสินไหมทดแทนทั้งหมด


 นายสุกตักดิ์ จิรเววีประพันธ์

71,628,467

บริษัท โตเกียวมารีนประกันชีวิต (ประเทศไทย) จำกัด (มหาชน)
 หมายเหตุประกอบงบการเงิน
 สำหรับปีสิ้นสุดวันที่ 31 ธันวาคม พ.ศ. 2565

22. หนังสือจากสัญญาประกันภัย (ต่อ)

22.2 สำรองประกันภัยสำหรับสัญญาประกันภัยระยะสั้น (ต่อ)

22.2.3 ตารางพัฒนาการค่าสินไหมทดแทน (ต่อ)

ตารางค่าสินไหมทดแทนสุทธิ

31 ธันวาคม พ.ศ. 2565	พ.ศ. 2560	พ.ศ. 2561	พ.ศ. 2562	พ.ศ. 2563	พ.ศ. 2564	พ.ศ. 2565	หน่วย : บาท
ปีอุบัติเหตุ / ปีที่รายงาน							รวม
ประมาณการค่าสินไหมทดแทน :							
- ณ สิ้นปีอุบัติเหตุ	965,202,517	1,121,421,800	1,628,557,354	1,777,190,344	2,083,753,710	3,822,838,778	11,398,964,503
- หนึ่งปีถัดไป	1,006,538,429	1,169,736,482	1,685,060,446	1,813,056,721	2,120,121,418	-	7,794,513,496
- สองปีถัดไป	1,007,305,313	1,171,346,808	1,685,635,503	1,814,078,518	-	-	5,678,366,142
- สามปีถัดไป	1,007,363,256	1,171,579,022	1,685,542,345	-	-	-	3,864,484,623
- สี่ปีถัดไป	1,007,392,690	1,171,583,135	-	-	-	-	2,178,975,825
ประมาณการค่าสินไหมทดแทนสมบูรณ์	1,007,416,865	1,171,583,244	1,685,539,929	1,814,370,833	2,125,186,269	3,927,548,761	11,731,645,901
ค่าสินไหมทดแทนจ่ายสะสม	1,007,392,690	1,171,566,887	1,685,352,569	1,813,455,027	2,118,233,005	3,314,261,367	11,110,261,545
สำรองค่าสินไหมทดแทน	24,175	16,357	187,360	915,806	6,953,264	613,287,394	621,384,356

菜田 卓豪

นาย โตโยทาเกะ ฮูวาตะ

สำรองค่าสินไหมทดแทนอื่น ๆ

(482,222,271)

- ปรับปรุงการจัดประเภทการค่าสินไหมทดแทนค้างจ่ายของดักวิทยพยาบาลที่โรงพยาบาลที่ (Credit claim)

(1,765,363)

- ปรับปรุงอัตราส่วนการชำระหนี้เป็นค่าสินไหมทดแทนค้างจ่าย (Settlement ratio)

(60,939)

รวมสำรองสินไหมทดแทนของข้อมูลค่าสินไหมทดแทนที่ได้รับรายงานแล้วและการจ่ายค่าสินไหมทดแทนที่ยังไม่สิ้นสุด


137,335,783

ค่าสินไหมทดแทนจากการประกันต่อ

(3,169,994)

รวมค่าสินไหมทดแทนสุทธิจากการประกันภัยต่อ

134,165,789



นายสุภกัณฑ์ จิวเสวีประพันธ์

บริษัท โตเกียวมารีนประกันชีวิต (ประเทศไทย) จำกัด (มหาชน)
 หมายเหตุประกอบงบการเงิน
 สำหรับปีสิ้นสุดวันที่ 31 ธันวาคม พ.ศ. 2565

22. หนี้สินจากสัญญาประกันภัย (ต่อ)

22.2 สำรองประกันภัยสำหรับสัญญาประกันภัยระยะสั้น (ต่อ)

22.2.3 ตารางพัฒนาการค่าสินไหมทดแทน (ต่อ)

ตารางค่าสินไหมทดแทนสุทธิ (ต่อ)

31 ธันวาคม พ.ศ. 2564

ปีอุบัติเหตุ / ปีที่รายงาน	พ.ศ. 2559	พ.ศ. 2560	พ.ศ. 2561	พ.ศ. 2562	พ.ศ. 2563	พ.ศ. 2564	หน่วย : บาท
ประมาณการค่าสินไหมทดแทน :							รวม
- ณ สิ้นปีอุบัติเหตุ	945,300,505	965,202,517	1,121,421,800	1,628,557,354	1,777,190,344	2,083,819,874	8,521,492,394
- หนึ่งปีถัดไป	980,920,266	1,006,538,429	1,169,736,482	1,685,060,446	1,813,502,092	-	6,655,757,715
- สองปีถัดไป	981,365,218	1,007,305,313	1,171,346,808	1,685,631,891	-	-	4,845,649,230
- สามปีถัดไป	981,403,038	1,007,363,256	1,171,579,022	-	-	-	3,160,345,316
- สี่ปีถัดไป	981,607,314	1,007,392,690	-	-	-	-	1,989,000,004
ประมาณการค่าสินไหมทดแทนสัมบูรณ์	981,606,677	1,007,393,486	1,171,582,945	1,685,647,299	1,818,339,597	2,133,196,154	8,797,766,158
ค่าสินไหมทดแทนจ่ายสะสม	981,581,267	1,007,392,689	1,171,561,774	1,685,344,036	1,809,622,740	1,756,098,020	8,411,600,526
สำรองค่าสินไหมทดแทน	25,410	797	21,171	303,263	8,716,857	377,098,134	386,165,632

菜田 豊豪

นาย โตโยทาเกะ คุวาดะ

สำรองค่าสินไหมทดแทนอื่น ๆ


- ปรับปรุงการจัดประเภทรายการค่าสินไหมทดแทนค้างจ่ายของตักวิทยากับโรงพยาบาลศิริการอนุมัติ (Credit claim)

- ความแตกต่างของแหล่งที่มาของข้อมูลค่าสินไหมทดแทนที่ได้รับรายงานแล้วและการจ่ายค่าสินไหมทดแทนที่ยังไม่สิ้นสุด

รวมสำรองสินไหมทดแทนทั้งหมด

ค่าสินไหมทดแทนจากการประกันต่อ

รวมค่าสินไหมทดแทนสุทธิจากการประกันภัยต่อ



นายชุกศักดิ์ จิวเสวีประพันธ์

บริษัท โตเกียวมารีนประกันชีวิต (ประเทศไทย) จำกัด (มหาชน)

หมายเหตุประกอบงบการเงิน

สำหรับปีสิ้นสุดวันที่ 31 ธันวาคม พ.ศ. 2565

22. หนี้สินจากสัญญาประกันภัย (ต่อ)

22.3 ผลประโยชน์ตามกรมธรรม์ประกันภัยค้างจ่าย

รายละเอียดผลประโยชน์ตามกรมธรรม์ประกันภัยค้างจ่ายมีดังนี้

	พ.ศ. 2565	พ.ศ. 2564
	บาท	บาท
เงินค่ามรณกรรมและค่ารักษาพยาบาลค้างจ่าย	121,174,239	85,205,374
เงินค่ารักษาพยาบาลค้างจ่ายกับโรงพยาบาลที่รอการอนุมัติ	482,358,606	314,505,873
รวม	603,532,845	399,711,247

22.4 หนี้สินอื่นตามกรมธรรม์ประกันภัย

รายละเอียดหนี้สินกรมธรรม์ประกันภัยมีดังนี้

	พ.ศ. 2565	พ.ศ. 2564
	บาท	บาท
เบี้ยรับล่วงหน้า	44,484,635	34,568,282
รวม	44,484,635	34,568,282

23. หนี้สินจากสัญญาลงทุน



	พ.ศ. 2565	พ.ศ. 2564
	บาท	บาท
ยอดคงเหลือต้นปี	1,517,421	594,074
รับฝากในปี	1,943,173	1,088,188
ถอนในปี	(62,709)	(42,179)
ค่าธรรมเนียมในการบริหารจัดการ	(533,932)	(229,595)
ผลกระทบจากการปรับมูลค่า	(300,981)	57,733
อื่นๆ	59,246	49,200
ยอดคงเหลือสิ้นปี	2,622,218	1,517,421

葉田豊豪

นาย โตโยทาเกะ คุวาตะ

นายสุกตักดิ์ จิรเสวีประพันธ์

บริษัท โตเกียวมารีนประกันชีวิต (ประเทศไทย) จำกัด (มหาชน)

หมายเหตุประกอบงบการเงิน

สำหรับปีสิ้นสุดวันที่ 31 ธันวาคม พ.ศ. 2565

24. เจ้าหนี้บริษัทประกันภัยต่อ

รายละเอียดเจ้าหนี้บริษัทประกันภัยต่อมีดังนี้

	พ.ศ. 2565	พ.ศ. 2564
	บาท	บาท
เงินถือไว้จากการประกันภัยต่อ	69,362,686	67,003,141
เงินค้างจ่ายเกี่ยวกับการประกันภัยต่อ	132,034,233	161,314,057
รวมเจ้าหนี้บริษัทประกันภัยต่อ	201,396,919	228,317,198

25. หนี้สินตามสัญญาเช่า

รายละเอียดตามอายุคงเหลือของหนี้สินตามสัญญาเช่า มีดังนี้

	พ.ศ. 2565	พ.ศ. 2564
	บาท	บาท
ครบกำหนด		
ภายใน 1 ปี	55,873,762	60,695,757
ระหว่าง 1 - 2 ปี	54,911,697	62,438,199
ระหว่าง 2 - 3 ปี	56,941,400	56,972,442
ระหว่าง 3 - 4 ปี	56,797,322	15,470,757
ระหว่าง 4 - 5 ปี	58,195,549	-
เกิน 5 ปี	16,298,540	-
รวม	299,018,270	195,577,155
แบ่งเป็น - เงินต้น	325,596,868	206,555,367
- ดอกเบี้ย	(26,578,598)	(10,978,212)



ณ วันที่ 31 ธันวาคม พ.ศ. 2565 ดอกเบี้ยจ่ายจากหนี้สินตามสัญญาเช่ามีจำนวน 9.30 ล้านบาท ซึ่งถูกแสดงเป็นส่วนหนึ่งของ "ต้นทุนทางการเงิน" ในงบกำไรขาดทุนเบ็ดเสร็จ (พ.ศ. 2564 : 7.37 ล้านบาท)

田豊豪
菜田豊豪

นาย โตโยทาเกะ อูวาตะ

นายสุภศักดิ์ จิรเสวีประพันธ์



26. ประมาณการหนี้สินและค่าใช้จ่ายค้างจ่ายเกี่ยวกับผลประโยชน์พนักงาน

	พ.ศ. 2565	พ.ศ. 2564
	บาท	บาท
ผลประโยชน์พนักงานระยะสั้น	61,081,868	97,211,124
ผลประโยชน์พนักงานระยะยาว	137,961,208	132,287,801
	199,043,076	229,498,925

26.1 ผลประโยชน์พนักงานระยะยาว

ผลประโยชน์พนักงานระยะยาวประกอบด้วย ประมาณการหนี้สินสำหรับผลประโยชน์พนักงานหลังเลิกจ้าง ภายใต้กฎหมายแรงงานไทย ทั้งหมดนี้เป็นภาระผูกพันที่ไม่ได้จัดตั้งกองทุนรองรับไว้ จำนวนดังกล่าวถูกรับรู้ในงบแสดงฐานะการเงิน ดังนี้

	พ.ศ. 2565	พ.ศ. 2564
	บาท	บาท
มูลค่าปัจจุบันของภาระผูกพันจากผลประโยชน์พนักงาน	137,961,208	132,287,801
	137,961,208	132,287,801

รายการเคลื่อนไหวของภาระผูกพันผลประโยชน์พนักงานระยะยาวที่กำหนดไว้ในระหว่างปีมีดังนี้

	พ.ศ. 2565	พ.ศ. 2564
	บาท	บาท
ต้นทุนบริการงวดปัจจุบัน	15,354,877	15,421,369
ต้นทุนบริการในอดีต	-	-
ต้นทุนดอกเบี้ย	731,980	686,016
การวัดมูลค่าใหม่ :		
ขาดทุน(กำไร)ที่เกิดขึ้นจากการเปลี่ยนแปลง		
- ข้อสมมติฐานด้านประชากรศาสตร์	1,809,499	3,320,071
- ข้อสมมติฐานด้านการเงิน	(5,793,609)	(13,329,424)
	12,102,747	6,098,032

栗田豊豪

นาย โตโยทาเกะ คูวาตะ

นายสุกศักดิ์ จิรสวินประพันธ์



26. ประมาณการหนี้สินและค่าใช้จ่ายค้างจ่ายเกี่ยวกับผลประโยชน์พนักงาน (ต่อ)

26.1 ผลประโยชน์พนักงานระยะยาว (ต่อ)

การเปลี่ยนแปลงในมูลค่าปัจจุบันของผลประโยชน์พนักงานระยะยาว มีดังนี้

	พ.ศ. 2565	พ.ศ. 2564
	บาท	บาท
ยอดต้นปี ณ วันที่ 1 มกราคม	132,287,801	127,115,067
ต้นทุนบริการงวดปัจจุบัน	15,354,877	15,421,369
ต้นทุนบริการในอดีต	-	-
ต้นทุนดอกเบี้ย	731,980	686,016
การวัดมูลค่าใหม่ของผลประโยชน์พนักงานเมื่อเกษียณ	(3,984,110)	(10,009,353)
<u>หัก ผลประโยชน์จ่ายระหว่างปี</u>	<u>(6,429,340)</u>	<u>(925,298)</u>
ยอดสิ้นปี ณ วันที่ 31 ธันวาคม	<u>137,961,208</u>	<u>132,287,801</u>

ค่าใช้จ่ายผลประโยชน์พนักงานเมื่อเกษียณอายุที่รับรู้อยู่ในรายการที่จะไม่จัดประเภทใหม่ไปยังกำไรหรือขาดทุนในงบกำไรขาดทุนเบ็ดเสร็จอื่นมีดังต่อไปนี้

	พ.ศ. 2565	พ.ศ. 2564
	บาท	บาท
ขาดทุนที่เกิดขึ้นจากการเปลี่ยนแปลง		
ข้อสมมติฐานด้านประชากรศาสตร์	1,809,499	3,320,071
ขาดทุน(กำไร)ที่เกิดขึ้นจากการเปลี่ยนแปลง		
ข้อสมมติฐานด้านการเงิน	(5,793,609)	(13,329,424)
รวมผลขาดทุน(กำไร)จากการเปลี่ยนสมมติฐานคณิตศาสตร์	<u>(3,984,110)</u>	<u>(10,009,353)</u>
ประกันภัยสำหรับโครงการผลประโยชน์พนักงาน		

สมมติฐานที่สำคัญของหลักคณิตศาสตร์ประกันภัย ณ สิ้นปีรายงานมีดังนี้

	พ.ศ. 2565	พ.ศ. 2564
อัตราคิดลด	ร้อยละ 3.09	ร้อยละ 2.38
สมมติฐานการตาย	ร้อยละ 44 - 66 ของ	ร้อยละ 44 - 66 ของ
	ตารางมรณกรรมไทยปี 2560	ตารางมรณกรรมไทยปี 2560
อายุเกษียณ	อายุ 60 ปี	อายุ 60 ปี
การเพิ่มขึ้นของเงินเดือนในอนาคต	ร้อยละ 6	ร้อยละ 6
อัตราการเปลี่ยนงาน	ร้อยละ 1 - 10	ร้อยละ 1-10

栗田豊豪

นายสุภศักดิ์ จิรสินุประพันธ์

บริษัท โตเกียวมารีนประกันชีวิต (ประเทศไทย) จำกัด (มหาชน)

หมายเหตุประกอบงบการเงิน

สำหรับปีสิ้นสุดวันที่ 31 ธันวาคม พ.ศ. 2565

26. ประมาณการหนี้สินและค่าใช้จ่ายค้างจ่ายเกี่ยวกับผลประโยชน์พนักงาน (ต่อ)

26.1 ผลประโยชน์พนักงานระยะยาว (ต่อ)

ผลกระทบต่อการเปลี่ยนแปลงในข้อสมมติฐานหลัก มีดังนี้

	พ.ศ. 2565	พ.ศ. 2564
	เพิ่มขึ้น(ลดลง)	เพิ่มขึ้น(ลดลง)
	บาท	บาท
อัตราคิดลด		
เพิ่มขึ้นร้อยละ 1	(11,877,786)	(11,632,249)
ลดลงร้อยละ 1	13,875,540	13,665,437
การเพิ่มขึ้นของเงินเดือน		
เพิ่มขึ้นร้อยละ 1	13,137,854	12,971,630
ลดลงร้อยละ 1	(11,485,198)	(11,290,830)
อัตราการเปลี่ยนงาน		
เพิ่มขึ้นร้อยละ 1	(13,122,661)	(12,762,754)
ลดลงร้อยละ 1	15,208,200	14,864,148



การวิเคราะห์ความอ่อนไหวข้างต้นนี้อ้างอิงจากการเปลี่ยนแปลงข้อสมมติ ขณะที่ให้ข้อสมมติอื่นคงที่ ในการคำนวณการวิเคราะห์ความอ่อนไหวของภาระผูกพันผลประโยชน์ที่กำหนดไว้ที่มีการเปลี่ยนแปลงใน ข้อสมมติหลักได้ใช้วิธีเดียวกับ (มูลค่าปัจจุบันของภาระผูกพันโครงการผลประโยชน์ที่กำหนดไว้คำนวณ ด้วยวิธีคิดลดแต่ละหน่วยที่ประมาณการไว้ (Projected Unit Credit Method) ณ วันสิ้นรอบระยะเวลารายงาน ในการคำนวณหนี้สินผลประโยชน์พนักงานที่รับรู้ในงบแสดงฐานะการเงิน

วิธีการและประเภทของข้อสมมติฐานที่ใช้ในการจัดทำการวิเคราะห์ความอ่อนไหวไม่ได้เปลี่ยนแปลงจากปีก่อน

	พ.ศ. 2565	พ.ศ. 2564
ระยะเวลาที่เฉลี่ยในการจ่ายชำระผลประโยชน์พนักงาน		
เมื่อเกษียณ (ปี)	13.92	14.67

栗田豊豪

นาย โตโยทาเกะ คิวาตะ

สุภศักดิ์ จิรเสวีประพันธ์

นายสุภศักดิ์ จิรเสวีประพันธ์

บริษัท โตเกียวมารีนประกันชีวิต (ประเทศไทย) จำกัด (มหาชน)

หมายเหตุประกอบงบการเงิน

สำหรับปีสิ้นสุดวันที่ 31 ธันวาคม พ.ศ. 2565



26. ประมาณการหนี้สินและค่าใช้จ่ายค้างจ่ายเกี่ยวกับผลประโยชน์พนักงาน (ต่อ)

26.1 ผลประโยชน์พนักงานระยะยาว (ต่อ)

การครบกำหนดชำระผลประโยชน์พนักงานเมื่อเกษียณโดยไม่คิดลด มีดังนี้

	น้อยกว่า 1 ปี บาท	ระหว่าง 1 - 2 ปี บาท	ระหว่าง 2 - 5 ปี บาท	เกิน 5 ปี บาท	รวม บาท
ณ วันที่ 31 ธันวาคม พ.ศ. 2565					
ผลประโยชน์พนักงาน	22,990,914	4,839,807	12,446,351	149,029,373	189,306,445
รวม	22,990,914	4,839,807	12,446,351	149,029,373	189,306,445
ณ วันที่ 31 ธันวาคม พ.ศ. 2564					
ผลประโยชน์พนักงาน	24,773,650	5,875,892	9,983,752	128,369,120	169,002,414
รวม	24,773,650	5,875,892	9,983,752	128,369,120	169,002,414

26.2 กองทุนสำรองเลี้ยงชีพ

บริษัทและพนักงานได้ร่วมกันจัดตั้งกองทุนสำรองเลี้ยงชีพตามพระราชบัญญัติกองทุนสำรองเลี้ยงชีพ พ.ศ. 2530 ซึ่งประกอบด้วยเงินที่พนักงานจ่ายสะสมและเงินที่บริษัทจ่ายสมทบให้กองทุนสำรองเลี้ยงชีพ กองทุนสำรองเลี้ยงชีพนี้บริหารโดยหลักทรัพย์จัดการกองทุนกสิกร และจะจ่ายให้พนักงานในกรณีที่เกิดจากงานตามระเบียบว่าด้วยกองทุนของบริษัท ในปีปัจจุบันบริษัทได้จ่ายเงินสมทบเข้ากองทุนเป็นจำนวน 17,580,087 บาท (พ.ศ. 2564 : 15,961,031 บาท)

27. ค่าใช้จ่ายค้างจ่ายเกี่ยวกับตัวกลางประกันภัย

	พ.ศ. 2565 บาท	พ.ศ. 2564 บาท
ค่าบำเหน็จและผลประโยชน์ค้างจ่ายของตัวแทนและตัวกลางประกันภัย	518,224,005	494,759,547
ค่าใช้จ่ายค้างจ่ายสำหรับโครงการรณรงค์สนับสนุนการขายของตัวแทน	29,704,415	68,840,871
รวม	547,928,420	563,600,418

栗田豊豪

นาย โตโยทาเกะ คูวาตะ

นายศุภศักดิ์ จิรสวีร์ประพันธ์

บริษัท โตเกียวมารีนประกันชีวิต (ประเทศไทย) จำกัด (มหาชน)

หมายเหตุประกอบงบการเงิน

สำหรับปีสิ้นสุดวันที่ 31 ธันวาคม พ.ศ. 2565



28. หนี้สินอื่น

	พ.ศ. 2565	พ.ศ. 2564
	บาท	บาท
เจ้าหนี้เงินประกันจากธุรกรรมขายหลักทรัพย์โดยมีสัญญาซื้อคืน	28,212,906	-
เจ้าหนี้อื่น	154,506,359	158,912,017
ค่าเบี้ยประกันภัยรับที่ยังไม่ได้รับการรับประกัน	39,359,730	47,200,357
เจ้าหนี้จากการซื้อเงินลงทุน	884,394	803,868,140
เจ้าหนี้ตัวแทน	335,859,169	275,520,399
ภาษีหัก ณ ที่จ่ายและภาษีธุรกิจเฉพาะค้างจ่าย	49,258,340	38,000,638
ค่าใช้จ่ายค้างจ่าย	57,052,818	112,742,809
ประมาณการค่ารถถอน (หมายเหตุ 16 และ 17)	36,864,961	32,822,503
อื่น ๆ	8,996,379	11,137,023
รวม	710,995,056	1,480,203,886

เจ้าหนี้เงินประกันจากธุรกรรมขายหลักทรัพย์โดยมีสัญญาซื้อคืน คือ เงินค้ำประกันที่สถาบันการเงินวางไว้ที่บริษัทภายใต้เงื่อนไขในสัญญาซื้อคืน

29. ทุนเรือนหุ้น


	จำนวนหุ้น	หุ้นสามัญ บาท
ณ วันที่ 31 ธันวาคม พ.ศ. 2564	228,262,503	2,282,625,030
การออกหุ้น	-	-
ณ วันที่ 31 ธันวาคม พ.ศ. 2565	228,262,503	2,282,625,030

หุ้นสามัญจดทะเบียนทั้งหมดมีจำนวน 228,262,503 หุ้น (พ.ศ. 2564 : 228,262,503 หุ้น) ซึ่งมีราคามูลค่าหุ้นละ 10 บาท (พ.ศ. 2564 : หุ้นละ 10 บาท) หุ้นทั้งหมดได้ออกและชำระเต็มมูลค่าแล้ว

30. สำรองตามกฎหมาย

	พ.ศ. 2565	พ.ศ. 2564
	บาท	บาท
ยอดคงเหลือต้นปี	177,220,000	159,220,000
จัดสรรระหว่างปี	นาย โตโยทาเกะ คูวาตะ	-
ยอดคงเหลือปลายปี	177,220,000	177,220,000


ตามพระราชบัญญัติบริษัทมหาชนจำกัด พ.ศ. 2535 บริษัทต้องสำรองตามกฎหมายอย่างน้อยร้อยละ 5 ของกำไรสุทธิหลังจากหักส่วนของขาดทุนสะสมยกมา (ถ้ามี) จนกว่าสำรองนี้จะมีมูลค่าไม่น้อยกว่าร้อยละ 10 ของทุนจดทะเบียน สำรองนี้ไม่สามารถนำไปจ่ายเงินปันผลได้


นายศุภศักดิ์ จิรเววีประพันธ์

บริษัท โตเกียวมารีนประกันชีวิต (ประเทศไทย) จำกัด (มหาชน)

หมายเหตุประกอบงบการเงิน

สำหรับปีสิ้นสุดวันที่ 31 ธันวาคม พ.ศ. 2565



31. ค่าใช้จ่ายในการดำเนินงาน

	พ.ศ. 2565	พ.ศ. 2564
	บาท	บาท
ค่าใช้จ่ายผลประโยชน์พนักงาน	377,425,634	390,488,678
ค่าใช้จ่ายที่ดิน อาคาร และอุปกรณ์	193,618,625	158,204,869
ค่าใช้จ่ายภาษี	34,812,190	39,920,622
ค่าตอบแทนกรรมการ	2,387,524	2,082,202
ค่าใช้จ่ายในการดำเนินงานอื่น	113,877,128	145,373,480
รวมค่าใช้จ่ายในการดำเนินงาน	722,121,101	736,069,851

32. ผลขาดทุนด้านเครดิตที่คาดว่าจะเกิดขึ้น

	พ.ศ. 2565	พ.ศ. 2564
	บาท	บาท
เงินสดและรายการเทียบเท่าเงินสด	(308,754)	169,478
เงินลงทุนในหลักทรัพย์	(369,285)	213,531
เงินให้กู้ยืมและดอกเบี้ยค้างรับ	253,456	5,640
รวมผลขาดทุนด้านเครดิตที่คาดว่าจะเกิดขึ้น	(424,583)	388,649

33. ค่าใช้จ่ายผลประโยชน์พนักงาน

	พ.ศ. 2565	พ.ศ. 2564
	บาท	บาท
เงินเดือน ค่าล่วงเวลา และโบนัส	457,607,946	479,371,923
เงินประกันสังคม	2,932,616	2,648,951
เงินสมทบโครงการผลประโยชน์พนักงานระยะยาว	16,086,858	16,107,385
ค่าใช้จ่ายผลประโยชน์พนักงานอื่น ๆ	55,140,792	57,018,432
รวมค่าใช้จ่ายผลประโยชน์พนักงาน	531,768,212	555,146,691

菜田豊豪

นาย โตโยทาเกะ คูวาตะ

นายสุกศักดิ์ จิรวสินประพันธ์

บริษัท โตเกียวมารีนประกันชีวิต (ประเทศไทย) จำกัด (มหาชน)

หมายเหตุประกอบงบการเงิน

สำหรับปีสิ้นสุดวันที่ 31 ธันวาคม พ.ศ. 2565

34. ภาษีเงินได้

	พ.ศ. 2565	พ.ศ. 2564
	บาท	บาท
ภาษีเงินได้งวดปัจจุบัน		
ภาษีเงินได้งวดปัจจุบัน	(31,529,648)	65,984,329
รวมภาษีเงินได้งวดปัจจุบัน	(31,529,648)	65,984,329
ภาษีเงินได้รอการตัดบัญชี (หมายเหตุ 19)		
รายการที่เกิดจากผลแตกต่างชั่วคราว	(17,944,298)	(22,810,505)
รวมภาษีเงินได้รอการตัดบัญชี	(17,944,298)	(22,810,505)
รวมภาษีเงินได้	(49,473,946)	43,173,824

ภาษีเงินได้สำหรับกำไรก่อนหักภาษีเงินได้ของบริษัทที่มีจำนวนเงินแตกต่างจากผลคูณทางทฤษฎีของกำไรทางบัญชีผูกพันกับอัตราภาษีของประเทศไทย โดยมีรายละเอียดดังนี้

	พ.ศ. 2565	พ.ศ. 2564
	บาท	บาท
กำไรก่อนภาษีเงินได้	(253,482,672)	216,692,856
ภาษีคำนวณจากอัตราภาษีร้อยละ 20	(50,696,535)	43,338,571
รายได้ที่ได้รับยกเว้นภาษี	(1,226,697)	(1,208,979)
ค่าใช้จ่ายที่ไม่สามารถหักภาษีได้ (หักภาษีได้เพิ่มเติม)	3,998,827	1,246,085
รายการปรับปรุงจากปีก่อน	(1,549,541)	(201,853)
ภาษีเงินได้	(49,473,946)	43,173,824

อัตราภาษีเงินได้ถัวเฉลี่ยถ่วงน้ำหนักที่คำนวณเป็นร้อยละ 19.52 (พ.ศ. 2564 : ร้อยละ 19.92)



นายศุภศักดิ์ จิรเสวีประพันธ์

栗田豊豪

นาย โตโยทาเกะ คูวาตะ

บริษัท โตเกียวมารีนประกันชีวิต (ประเทศไทย) จำกัด (มหาชน)

หมายเหตุประกอบงบการเงิน

สำหรับปีสิ้นสุดวันที่ 31 ธันวาคม พ.ศ. 2565

35. ผลกระทบทางภาษีที่เกี่ยวข้องกับแต่ละองค์ประกอบของกำไรขาดทุนเบ็ดเสร็จอื่น

	พ.ศ. 2565			พ.ศ. 2564		
	จำนวน ก่อนภาษี บาท	ผลประโยชน์ (ค่าใช้จ่าย)ภาษี บาท	จำนวน สุทธิจากภาษี บาท	จำนวน ก่อนภาษี บาท	ผลประโยชน์ (ค่าใช้จ่าย)ภาษี บาท	จำนวน สุทธิจากภาษี บาท
ขาดทุนจากการวัดมูลค่าเงินลงทุนที่วัด						
มูลค่ายุติธรรมผ่านกำไรขาดทุนเบ็ดเสร็จอื่น	(3,846,531,081)	769,306,216	(3,077,224,865)	(3,443,712,170)	688,742,434	(2,754,969,736)
กำไรจากการขายเงินลงทุนที่วัดมูลค่า						
ยุติธรรมผ่านกำไรขาดทุนเบ็ดเสร็จอื่นและ						
การค้ำประกันที่โอนเข้าไปยังกำไรหรือขาดทุน	(219,805,102)	43,961,020	(175,844,082)	(988,703,848)	197,740,770	(790,963,078)
การวัดมูลค่าใหม่ของการผูกพันผลประโยชน์						
พนักงานหลังออกจากงาน	3,984,109	(796,822)	3,187,287	10,009,353	(2,001,871)	8,007,482
ขาดทุนจากการวัดมูลค่ายุติธรรม						
ตราสารอนุพันธ์สำหรับการป้องกัน						
ความเสี่ยงกระแสเงินสด	(999,041,333)	199,808,267	(799,233,066)	(1,950,318,582)	390,063,716	(1,560,254,866)
กำไร(ขาดทุน)จากต้นทุนการป้องกันความเสี่ยง						
รอดัตถิบัญญัติ	(164,334,723)	32,866,945	(131,467,778)	(28,372,566)	5,674,513	(22,698,053)
กำไรจากการป้องกันความเสี่ยงที่จัดประเภท						
ใหม่ไปกำไรหรือขาดทุน	(1,186,689)	237,338	(949,351)	(106,154,785)	21,230,957	(84,923,828)
รวม	(5,226,914,819)	1,045,382,964	(4,181,531,855)	(6,507,252,598)	1,301,450,519	(5,205,802,079)

36. กำไร(ขาดทุน)ต่อหุ้น

กำไร(ขาดทุน)ต่อหุ้นขั้นพื้นฐานคำนวณโดยหารกำไร(ขาดทุน)สุทธิที่เป็นของผู้ถือหุ้นสามัญด้วยจำนวนหุ้นสามัญถ่วงเฉลี่ยถ่วงน้ำหนักที่ออกอยู่ในระหว่างปี

	พ.ศ. 2565	พ.ศ. 2564
กำไร(ขาดทุน)สุทธิที่เป็นของผู้ถือหุ้นสามัญ(บาท)	(204,008,726)	173,519,032
จำนวนหุ้นสามัญถ่วงเฉลี่ยถ่วงน้ำหนักที่ออกอยู่ในระหว่างปี(จำนวนหุ้น)	228,262,503	228,262,503
กำไร(ขาดทุน)ต่อหุ้นขั้นพื้นฐาน(บาทต่อหุ้น)	(0.89)	0.76

บริษัทไม่มีการออกหุ้นสามัญเทียบเท่าปรับลดสำหรับปีสิ้นสุดวันที่ 31 ธันวาคม พ.ศ. 2565 และ พ.ศ. 2564



菜田豊豪

นาย โตโยทาเกะ คิวาตะ

นายสุภศักดิ์ จิรเสวีประพันธ์

37. รายการกับบุคคลหรือกิจการที่เกี่ยวข้องกัน

กิจการและบุคคลที่ควบคุมบริษัทหรือถูกควบคุมโดยบริษัทหรืออยู่ภายใต้การควบคุมเดียวกับบริษัท ทั้งทางตรงและทางอ้อม ไม่ว่าจะโดยทอดเดียวหรือหลายทอด กิจการและบุคคลดังกล่าวเป็นบุคคลหรือกิจการที่เกี่ยวข้องกับบริษัท บริษัทย่อยและบริษัทย่อยลำดับถัดไป บริษัทร่วมและบุคคลที่เป็นเจ้าของส่วนได้เสียในสิทธิออกเสียงของบริษัท ซึ่งทำให้ผู้เป็นเจ้าของดังกล่าวมีอิทธิพลอย่างเป็นสาระสำคัญเหนือกิจการ ผู้บริหารสำคัญรวมทั้งกรรมการและพนักงานของบริษัท ตลอดจนสมาชิกในครอบครัวที่ใกล้ชิดกับบุคคลเหล่านั้น กิจการและบุคคลทั้งหมดถือเป็นบุคคลหรือกิจการที่เกี่ยวข้องกับบริษัท

ในการพิจารณาความสัมพันธ์ระหว่างบุคคลหรือกิจการที่เกี่ยวข้องกันซึ่งอาจมีขึ้นได้ต้องคำนึงถึงรายละเอียดของความสัมพันธ์มากกว่ารูปแบบความสัมพันธ์ตามกฎหมาย

บริษัทใหญ่สูงสุดคือ บริษัท โตเกียวมารีน โฮลดิ้งส์ ที่จดทะเบียนในประเทศญี่ปุ่น

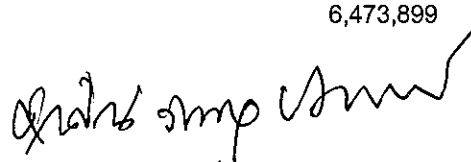
บริษัทที่มีผู้ถือหุ้นรายใหญ่คือ บริษัท โตเกียว มารีน เอเชีย ฟิทีอี แอลทีดี ซึ่งจดทะเบียนในสิงคโปร์ และบริษัท บันทรัพย์ จำกัด ซึ่งจดทะเบียนในประเทศไทย

ในระหว่างปีบริษัทมีการให้บริการแก่กิจการที่เกี่ยวข้องกัน ซึ่งเป็นไปตามเงื่อนไขตามปกติธุรกิจ รายการกับกิจการที่เกี่ยวข้องกันที่มีสาระสำคัญสามารถสรุปได้ดังนี้

ก. งบกำไรขาดทุนเบ็ดเสร็จ

	พ.ศ. 2565	พ.ศ. 2564
	บาท	บาท
บริษัทแม่		
ค่าใช้จ่ายในการดำเนินงาน	7,799,334	10,099,561
กิจการในกลุ่มบริษัทเดียวกัน		
เบี่ยประกันภัยรับ	15,891,337	17,337,983
รายได้อื่น	6,915,896	5,929,602
ค่าใช้จ่ายในการดำเนินงาน	6,473,899	6,161,404




นายศุภศักดิ์ จิรเสวีประพันธ์

栗田豊豪

นาย โตโยทาเกะ คูวาตะ

บริษัท โตเกียวมารีนประกันชีวิต (ประเทศไทย) จำกัด (มหาชน)

หมายเหตุประกอบงบการเงิน

สำหรับปีสิ้นสุดวันที่ 31 ธันวาคม พ.ศ. 2565

37. รายการกับบุคคลหรือกิจการที่เกี่ยวข้องกัน (ต่อ)

ยอดคงค้างของรายการธุรกิจที่สำคัญ ณ วันที่ 31 ธันวาคม พ.ศ. 2565 และ พ.ศ. 2564 มีดังนี้


ข. งบแสดงฐานะการเงิน

	พ.ศ. 2565	พ.ศ. 2564
	บาท	บาท
<u>บริษัทแม่</u>		
สินทรัพย์อื่น	393,220	217,805
หนี้สินอื่น	6,523,911	6,679,995
<u>กิจการในกลุ่มบริษัทเดียวกัน</u>		
เบี้ยประกันภัยค้างรับ	84,036	185,103
สินทรัพย์อื่น	1,858,137	1,084,475
หนี้สินอื่น	2,826,741	3,007,715
รายได้รับล่วงหน้า	1,389,751	-

ค. ค่าตอบแทนผู้บริหารสำคัญของกิจการ

ผู้บริหารสำคัญของกิจการคือบุคคลที่มีอำนาจและหน้าที่ในการวางแผน กำกับ และควบคุมการดำเนินงานของกิจการ ค่าตอบแทนผู้บริหารสำคัญของกิจการซึ่งถูกบันทึกในงบกำไรขาดทุนเบ็ดเสร็จสำหรับปีสิ้นสุดวันที่ 31 ธันวาคม พ.ศ. 2565 และ พ.ศ. 2564 เป็นจำนวนเงินดังต่อไปนี้

	พ.ศ. 2565	พ.ศ. 2564
	บาท	บาท
ผลประโยชน์ตอบแทนผู้บริหารระยะสั้น	4,619,999	4,270,227
ผลประโยชน์เกษียณอายุ	7,555,671	7,298,315
รวม	12,175,670	11,568,542



栗田豊豪

นาย โตโยทาเกะ คูวาตะ

นายศุภศักดิ์ จิรเสวีประพันธ์

บริษัท โตเกียวมารีนประกันชีวิต (ประเทศไทย) จำกัด (มหาชน)

หมายเหตุประกอบงบการเงิน

สำหรับปีสิ้นสุดวันที่ 31 ธันวาคม พ.ศ. 2565



38. หลักทรัพย์วางประกันไว้กับนายทะเบียน

ณ วันที่ 31 ธันวาคม พ.ศ. 2565 และ พ.ศ. 2564 บริษัทได้วางพันธบัตรรัฐบาลไว้เป็นหลักทรัพย์วางประกันกับนายทะเบียนตามพระราชบัญญัติประกันชีวิต พ.ศ. 2535 ตามมาตรา 20 หลักทรัพย์ที่วางไว้กับนายทะเบียนประกอบด้วยรายละเอียดดังต่อไปนี้

	ราคาตามบัญชี	
	พ.ศ. 2565	พ.ศ. 2564
	บาท	บาท
พันธบัตรรัฐบาล	22,060,079	27,927,830

39. หลักทรัพย์ที่จัดสรรไว้เป็นเงินสำรองกับนายทะเบียน

ณ วันที่ 31 ธันวาคม พ.ศ. 2565 และ พ.ศ. 2564 บริษัทได้วางพันธบัตรรัฐบาลไว้เป็นเงินสำรองประกันชีวิตกับนายทะเบียนตามพระราชบัญญัติประกันชีวิต พ.ศ. 2535 และแก้ไขเพิ่มเติมโดยพระราชบัญญัติประกันชีวิต (ฉบับที่ 2) พ.ศ. 2551 ตามมาตรา 24 หลักทรัพย์ที่จัดสรรไว้เป็นเงินสำรองกับนายทะเบียน ประกอบด้วยรายละเอียดดังต่อไปนี้

	ราคาตามบัญชี	
	พ.ศ. 2565	พ.ศ. 2564
	บาท	บาท
พันธบัตรรัฐบาล	6,908,396,434	7,234,840,816

40. เงินสมทบกองทุนประกันชีวิต

เพื่อให้เป็นไปตามพระราชบัญญัติประกันชีวิต พ.ศ. 2535 ณ วันที่ 31 ธันวาคม พ.ศ. 2565 บริษัทได้สะสมเงินเข้ากองทุนประกันชีวิตเป็นจำนวนสะสมทั้งสิ้น 62,517,692 บาท (พ.ศ. 2564 : 52,231,396 บาท)

41. ภาระผูกพันตามสัญญาเช่า


นายศุภศักดิ์ จิรเสวีประพันธ์

บริษัทมีภาระผูกพันที่เกิดจากจำนวนเงินขั้นต่ำที่ต้องจ่ายในอนาคตที่ไม่สามารถยกเลิกได้จากสัญญาเช่าซึ่งประกอบด้วยสัญญาเช่าระยะสั้นและสินทรัพย์ที่มีมูลค่าต่ำดังต่อไปนี้

	พ.ศ. 2565		พ.ศ. 2564	
		บาท		บาท
ครบภายใน 12 เดือน		1,384,460		7,583,089
เกินกว่า 1 ปี แต่ไม่เกิน 5 ปี		484,160		738,500
รวมภาระผูกพันตามสัญญาเช่า		1,868,620		8,321,589

栗田豊豪

นาย ไทโยทาเกะ คูวาตะ