

บริษัท โตเกียวมารีนประกันชีวิต (ประเทศไทย) จำกัด (มหาชน)

งบการเงิน

วันที่ 31 ธันวาคม พ.ศ. 2564



รายงานของผู้สอบบัญชีรับอนุญาต

เสนอ ผู้ถือหุ้นของบริษัท โตเกียวมารีนประกันชีวิต (ประเทศไทย) จำกัด (มหาชน)

ความเห็น

ข้าพเจ้าเห็นว่า งบการเงินแสดงฐานะการเงินของบริษัท โตเกียวมารีนประกันชีวิต (ประเทศไทย) จำกัด (มหาชน) (“บริษัท”) ณ วันที่ 31 ธันวาคม พ.ศ. 2564 และผลการดำเนินงาน รวมถึงกระแสเงินสดสำหรับปีสิ้นสุดวันเดียวกัน โดยถูกต้องตามที่ควรในสาระสำคัญตามมาตรฐานการรายงานทางการเงิน

งบการเงินที่ตรวจสอบ

งบการเงินของบริษัทประกอบด้วย

- งบแสดงฐานะการเงิน ณ วันที่ 31 ธันวาคม พ.ศ. 2564
- งบกำไรขาดทุนเบ็ดเสร็จสำหรับปีสิ้นสุดวันเดียวกัน
- งบแสดงการเปลี่ยนแปลงส่วนของผู้ถือหุ้นสำหรับปีสิ้นสุดวันเดียวกัน
- งบกระแสเงินสดสำหรับปีสิ้นสุดวันเดียวกัน และ
- หมายเหตุประกอบงบการเงินซึ่งประกอบด้วยนโยบายการบัญชีที่สำคัญและหมายเหตุเรื่องอื่น ๆ

เกณฑ์ในการแสดงความเห็น

ข้าพเจ้าได้ปฏิบัติตามตรวจสอบตามมาตรฐานการสอบบัญชี ความรับผิดชอบของข้าพเจ้าได้กล่าวไว้ในส่วนของความรับผิดชอบของผู้สอบบัญชีต่อการตรวจสอบงบการเงินในรายงานของข้าพเจ้า ข้าพเจ้ามีความเป็นอิสระจากบริษัทตามข้อกำหนดจรรยาบรรณของผู้ประกอบวิชาชีพบัญชีที่กำหนดโดยสภาวิชาชีพบัญชีในส่วนที่เกี่ยวข้องกับการตรวจสอบงบการเงิน และข้าพเจ้าได้ปฏิบัติตามความรับผิดชอบด้านจรรยาบรรณอื่น ๆ ซึ่งเป็นไปตามข้อกำหนดเหล่านี้ ข้าพเจ้าเชื่อว่าหลักฐานการสอบบัญชีที่ข้าพเจ้าได้รับเพียงพอและเหมาะสมเพื่อใช้เป็นเกณฑ์ในการแสดงความเห็นของข้าพเจ้า



ความรับผิดชอบของผู้บริหารต่อธนาคารเงิน

ผู้บริหารมีหน้าที่รับผิดชอบในการจัดทำและนำเสนองบการเงินเหล่านี้ โดยถูกต้องตามที่ควรตามมาตรฐานการรายงานทางการเงิน และรับผิดชอบเกี่ยวกับการควบคุมภายในที่ผู้บริหารพิจารณาว่าจำเป็นเพื่อให้สามารถจัดทำงบการเงินที่ปราศจากการแสดงข้อมูลที่ขัดต่อข้อเท็จจริงอันเป็นสาระสำคัญไม่ว่าจะเกิดจากการทุจริตหรือข้อผิดพลาด

ในการจัดทำงบการเงิน ผู้บริหารรับผิดชอบในการประเมินความสามารถของบริษัทในการดำเนินงานต่อเนื่อง เปิดเผยเรื่องที่เกี่ยวข้องกับการดำเนินงานต่อเนื่อง (ตามความเหมาะสม) และการใช้เกณฑ์การบัญชีสำหรับการดำเนินงานต่อเนื่องเว้นแต่ผู้บริหารมีความตั้งใจที่จะเลิกบริษัท หรือหยุดดำเนินงาน หรือไม่สามารถดำเนินงานต่อเนื่องต่อไปได้

คณะกรรมการตรวจสอบมีหน้าที่ในการกำกับดูแลกระบวนการในการจัดทำรายงานทางการเงินของบริษัท

ความรับผิดชอบของผู้สอบบัญชีต่อการตรวจสอบงบการเงิน

การตรวจสอบของข้าพเจ้ามีวัตถุประสงค์เพื่อให้ได้ความเชื่อมั่นอย่างสมเหตุสมผลว่างบการเงินโดยรวมปราศจากการแสดงข้อมูลที่ขัดต่อข้อเท็จจริงอันเป็นสาระสำคัญหรือไม่ ไม่ว่าจะเกิดจากการทุจริตหรือข้อผิดพลาด และเสนอรายงานของผู้สอบบัญชีซึ่งรวมความเห็นของข้าพเจ้าอยู่ด้วย ความเชื่อมั่นอย่างสมเหตุสมผลคือความเชื่อมั่นในระดับสูงแต่ไม่ได้เป็นการรับประกันว่าการปฏิบัติงานตรวจสอบตามมาตรฐานการสอบบัญชีจะสามารถตรวจพบข้อมูลที่ขัดต่อข้อเท็จจริงอันเป็นสาระสำคัญที่มีอยู่ได้เสมอไป ข้อมูลที่ขัดต่อข้อเท็จจริงอาจเกิดจากการทุจริตหรือข้อผิดพลาด และถือว่ามีสาระสำคัญเมื่อคาดการณอย่างสมเหตุสมผลได้ว่ารายการที่ขัดต่อข้อเท็จจริงแต่ละรายการหรือทุกรายการรวมกันจะมีผลต่อการตัดสินใจทางเศรษฐกิจของผู้ใช้งบการเงินเหล่านี้

ในการตรวจสอบของข้าพเจ้าตามมาตรฐานการสอบบัญชี ข้าพเจ้าได้ใช้ดุลยพินิจเยี่ยงผู้ประกอบวิชาชีพและการสังเกตและสงสัยเยี่ยงผู้ประกอบวิชาชีพตลอดการตรวจสอบ การปฏิบัติงานของข้าพเจ้ารวมถึง

- ระบุและประเมินความเสี่ยงจากการแสดงข้อมูลที่ขัดต่อข้อเท็จจริงอันเป็นสาระสำคัญในงบการเงิน ไม่ว่าจะเกิดจากการทุจริตหรือข้อผิดพลาด ออกแบบและปฏิบัติงานตามวิธีการตรวจสอบเพื่อตอบสนองต่อความเสี่ยงเหล่านั้น และได้หลักฐานการสอบบัญชีที่เพียงพอและเหมาะสมเพื่อเป็นเกณฑ์ในการแสดงความเห็นของข้าพเจ้า ความเสี่ยงที่ไม่พบข้อมูลที่ขัดต่อข้อเท็จจริงอันเป็นสาระสำคัญซึ่งเป็นผลมาจากการทุจริตจะสูงกว่าความเสี่ยงที่เกิดจากข้อผิดพลาด เนื่องจากการทุจริตอาจเกี่ยวกับการสมรู้ร่วมคิด การปลอมแปลงเอกสารหลักฐาน การตั้งใจละเว้นการแสดงผล การแสดงผลที่ไม่ตรงตามข้อเท็จจริงหรือการแทรกแซงการควบคุมภายใน
- ทำความเข้าใจในระบบการควบคุมภายในที่เกี่ยวข้องกับการตรวจสอบ เพื่อออกแบบวิธีการตรวจสอบที่เหมาะสมกับสถานการณ์ แต่ไม่ใช่เพื่อวัตถุประสงค์ในการแสดงความเห็นต่อความมีประสิทธิภาพของการควบคุมภายในของบริษัท



- ประเมินความเหมาะสมของนโยบายการบัญชีที่ผู้บริหารใช้และความเหมาะสมผลของประมาณการทางบัญชีและการเปิดเผยข้อมูลที่เกี่ยวข้องซึ่งจัดทำขึ้นโดยผู้บริหาร
- สรุปเกี่ยวกับความเหมาะสมของการใช้เกณฑ์การบัญชีสำหรับการดำเนินงานต่อเนื่องของผู้บริหารจากหลักฐานการสอบบัญชีที่ได้รับ และประเมินว่ามีความไม่แน่นอนที่มีสาระสำคัญที่เกี่ยวกับเหตุการณ์หรือสถานการณ์ที่อาจเป็นเหตุให้เกิดข้อสงสัยอย่างมีนัยสำคัญต่อความสามารถของบริษัทในการดำเนินงานต่อเนื่องหรือไม่ ถ้าข้าพเจ้าได้ข้อสรุปว่ามีความไม่แน่นอนที่มีสาระสำคัญ ข้าพเจ้าต้องกล่าวไว้ในรายงานของผู้สอบบัญชีของข้าพเจ้าโดยให้ข้อสังเกตถึงการเปิดเผยข้อมูลในงบการเงินที่เกี่ยวข้อง หรือถ้าการเปิดเผยดังกล่าวไม่เพียงพอ ความเห็นของข้าพเจ้าจะเปลี่ยนแปลงไป ข้อสรุปของข้าพเจ้าขึ้นอยู่กับหลักฐานการสอบบัญชีที่ได้รับจนถึงวันที่ในรายงานของผู้สอบบัญชีของข้าพเจ้า อย่างไรก็ตาม เหตุการณ์หรือสถานการณ์ในอนาคตอาจเป็นเหตุให้บริษัทต้องหยุดการดำเนินงานต่อเนื่อง
- ประเมินการนำเสนอ โครงสร้างและเนื้อหาของงบการเงินโดยรวม รวมถึงการเปิดเผยข้อมูลว่างบการเงิน แสดงรายการและเหตุการณ์ในรูปแบบที่ทำให้มีการนำเสนอข้อมูลโดยถูกต้องตามที่ควรหรือไม่

ข้าพเจ้าได้สื่อสารกับคณะกรรมการตรวจสอบในเรื่องต่าง ๆ ที่สำคัญซึ่งรวมถึงขอบเขตและช่วงเวลาของการตรวจสอบตามที่ได้วางแผนไว้ ประเด็นที่มีนัยสำคัญที่พบจากการตรวจสอบ และข้อบกพร่องที่มีนัยสำคัญในระบบการควบคุมภายในหากข้าพเจ้าได้พบในระหว่างการตรวจสอบของข้าพเจ้า

ข้าพเจ้าได้ให้คำรับรองแก่คณะกรรมการตรวจสอบว่า ข้าพเจ้าได้ปฏิบัติตามข้อกำหนดจรรยาบรรณที่เกี่ยวข้องกับความเป็นอิสระและได้สื่อสารกับคณะกรรมการตรวจสอบเกี่ยวกับความสัมพันธ์ทั้งหมด ตลอดจนเรื่องอื่นซึ่งข้าพเจ้าเชื่อว่ามีเหตุผลที่บุคคลภายนอกอาจพิจารณาว่ากระทบต่อความเป็นอิสระของข้าพเจ้าและมาตรการที่ข้าพเจ้าใช้เพื่อป้องกันไม่ให้ข้าพเจ้าขาดความเป็นอิสระ

บริษัท ไพรซ์วอเตอร์เฮาส์คูเปอร์ส เอพีเอส จำกัด

Am. Ikm.

สกุณา แยมสกุล
ผู้สอบบัญชีรับอนุญาตเลขที่ 4906
กรุงเทพมหานคร
25 มีนาคม พ.ศ. 2565

บริษัท โตเกียวมารีนประกันชีวิต (ประเทศไทย) จำกัด (มหาชน)

งบแสดงฐานะทางการเงิน

ณ วันที่ 31 ธันวาคม พ.ศ. 2564

		พ.ศ. 2564	พ.ศ. 2563
	หมายเหตุ	บาท	บาท
สินทรัพย์			
เงินสดและรายการเทียบเท่าเงินสดสุทธิ	9	1,172,535,671	1,070,487,180
เบี้ยประกันภัยค้ำรับสุทธิ	10, 37	641,629,507	537,774,630
รายได้จากการลงทุนค้ำรับ		64,419,548	58,727,292
ลูกหนี้จากสัญญาประกันภัยต่อ	11	43,609,395	19,649,552
สินทรัพย์ตราสารอนุพันธ์	12	452,812,333	1,829,265,482
สินทรัพย์ลงทุน			
เงินลงทุนในหลักทรัพย์	13	32,120,886,029	34,942,585,547
เงินให้กู้ยืมและดอกเบี้ยค้ำรับสุทธิ	14	1,376,790,524	1,269,585,412
สินทรัพย์ลงทุนที่ผู้เอาประกันภัยรับความเสี่ยง	15	1,517,421	594,074
ที่ดิน อาคารและอุปกรณ์สุทธิ	16	115,900,562	95,972,636
สินทรัพย์สิทธิการใช้	17	191,562,226	233,355,161
สินทรัพย์ไม่มีตัวตนสุทธิ	18	132,943,395	41,760,164
สินทรัพย์อื่น	19, 37	1,167,437,396	142,167,994
รวมสินทรัพย์		37,482,044,007	40,241,925,124



กรรมการ

菜田豊豪

นาย โตโยทาเกะ คูวาคะ

กรรมการ

จิราพร อังชกรประพันธ์

นายศุภศักดิ์ จิรเสวีประพันธ์

หมายเหตุประกอบงบการเงินเป็นส่วนหนึ่งของงบการเงินนี้

บริษัท โตเกียวมารีนประกันชีวิต (ประเทศไทย) จำกัด (มหาชน)

งบแสดงฐานะทางการเงิน (ต่อ)

ณ วันที่ 31 ธันวาคม พ.ศ. 2564

		พ.ศ. 2564	พ.ศ. 2563
	หมายเหตุ	บาท	บาท
หนี้สินและส่วนของผู้ถือหุ้น			
หนี้สิน			
เงินกู้ยืม	20	-	600,000,000
หนี้สินจากสัญญาประกันภัย	21	28,109,779,202	23,868,057,049
หนี้สินจากสัญญาลงทุน	22	1,517,421	594,074
เจ้าหนี้บริษัทประกันภัยต่อ	23	228,317,198	135,361,462
หนี้สินตราสารอนุพันธ์	12	1,170,789,823	187,992,847
ภาษีเงินได้ค้างจ่าย		29,442,065	55,293,551
หนี้สินตามสัญญาเช่า	24	195,577,155	233,530,473
ประมาณการหนี้สินและค่าใช้จ่ายค้างจ่าย			
เกี่ยวกับผลประโยชน์พนักงาน	25	229,498,925	201,897,465
หนี้สินภาษีเงินได้รอตัดบัญชี	26	241,051,072	1,565,312,096
ค่าใช้จ่ายค้างจ่ายเกี่ยวกับตัวกลางประกันภัย	27	563,600,418	490,235,425
หนี้สินอื่น	28, 37	1,480,203,886	2,639,100,793
รวมหนี้สิน		32,249,777,165	29,977,375,235
ส่วนของผู้ถือหุ้น			
ทุนเรือนหุ้น	29		
ทุนจดทะเบียน			
หุ้นสามัญจำนวน 228,262,503 หุ้น มูลค่าหุ้นละ 10 บาท		2,282,625,030	2,282,625,030
หุ้นที่ออกและชำระแล้ว			
หุ้นสามัญจำนวน 228,262,503 หุ้น มูลค่าหุ้นละ 10 บาท		2,282,625,030	2,282,625,030
องค์ประกอบอื่นของผู้ถือหุ้น		1,236,356,614	6,442,158,693
กำไรสะสม			
จัดสรรแล้ว - สรรองตามกฎหมาย	30	177,220,000	159,220,000
ยังไม่ได้จัดสรร		1,536,065,198	1,380,546,166
รวมส่วนของผู้ถือหุ้น		5,232,266,842	10,264,549,889
รวมหนี้สินและส่วนของผู้ถือหุ้น		37,482,044,007	40,241,925,124
หมายเหตุประกอบงบการเงินเป็นส่วนหนึ่งของงบการเงินนี้			



菜田豊豪
นาย ไทโยทาเกะ อูวาทะ

นายศกศักดิ์ จิรเสวีประพันธ์

บริษัท โตเกียวมารีนประกันชีวิต (ประเทศไทย) จำกัด (มหาชน)

งบกำไรขาดทุนเบ็ดเสร็จ

สำหรับปีสิ้นสุดวันที่ 31 ธันวาคม พ.ศ. 2564

		พ.ศ. 2564	พ.ศ. 2563
	หมายเหตุ	บาท	บาท
รายได้			
เบี้ยประกันภัยรับ	37	9,260,861,303	8,551,768,088
หัก เบี้ยประกันภัยจ่ายจากการเอาประกันภัยต่อ		(457,984,377)	(388,331,501)
เบี้ยประกันภัยรับสุทธิ		8,802,876,926	8,163,436,587
หัก สำรองเบี้ยประกันภัยที่ยังไม่ถือเป็นรายได้เพิ่มจากปีก่อน		(251,461,335)	(139,283,238)
เบี้ยประกันภัยที่ถือเป็นรายได้สุทธิจากการประกันภัยต่อ		8,551,415,591	8,024,153,349
รายได้ค่าจ้างและค่าบำเหน็จ		113,474,997	96,565,983
รายได้จากการลงทุนสุทธิ		980,763,858	949,561,127
กำไรจากการขายเงินลงทุน		563,157,539	228,644,449
กำไร(ขาดทุน)จากการปรับมูลค่ายุติธรรม		(54,428,602)	(98,723,701)
รายได้อื่น	37	35,599,676	32,845,050
รวมรายได้		10,189,983,059	9,233,046,257
ค่าใช้จ่าย			
สำรองประกันภัยสำหรับสัญญาประกันภัยระยะยาวเพิ่ม		3,844,322,697	3,726,781,209
ผลประโยชน์จ่ายตามกรมธรรม์ประกันภัยและค่าสินไหมทดแทน		3,547,277,641	3,025,007,093
หัก ผลประโยชน์จ่ายตามกรมธรรม์ประกันภัยและค่าสินไหมทดแทน			
รับคืนจากการประกันภัยต่อ		(214,302,752)	(229,431,521)
ผลประโยชน์จ่ายตามกรมธรรม์ประกันภัยและค่าสินไหมทดแทนสุทธิ		3,332,974,889	2,795,575,572
ค่าจ้างและค่าบำเหน็จ		1,650,797,225	1,270,991,339
ค่าใช้จ่ายในการรับประกันภัยอื่น		399,885,622	338,909,573
ค่าใช้จ่ายในการดำเนินงาน	31, 37	736,069,851	634,970,449
ต้นทุนทางการเงิน		8,851,270	32,287,889
ผลขาดทุนด้านเครดิตที่คาดว่าจะเกิดขึ้น	32	388,649	443,744
รวมค่าใช้จ่าย		9,973,290,203	8,799,959,775
กำไรก่อนภาษีเงินได้		216,692,856	433,086,482
ค่าใช้จ่ายภาษีเงินได้	34	(43,173,824)	(80,954,631)
กำไรสุทธิ		173,519,032	352,131,851



葉田豊豪

นาย โตโยทาเกะ ทูวตะ

สุภศักดิ์ จิรวินุประพันธ์

นายสุภศักดิ์ จิรวินุประพันธ์

หมายเหตุประกอบงบการเงินเป็นส่วนหนึ่งของงบการเงินนี้

บริษัท โตเกียวมารีนประกันชีวิต (ประเทศไทย) จำกัด (มหาชน)
 งบกำไรขาดทุนเบ็ดเสร็จ (ต่อ)
 สำหรับปีสิ้นสุดวันที่ 31 ธันวาคม พ.ศ. 2564



	พ.ศ. 2564	พ.ศ. 2563
หมายเหตุ	บาท	บาท
กำไร(ขาดทุน)เบ็ดเสร็จอื่น		
<u>รายการที่จะไม่จัดประเภทรายการใหม่เข้าไปไว้ในกำไร</u>		
<u>หรือขาดทุนในภายหลัง</u>		
การวัดมูลค่าใหม่ของภาระผูกพันผลประโยชน์หลังออกจากงาน	10,009,353	(6,101,351)
ภาษีเงินได้เกี่ยวกับรายการจะไม่จัดประเภทรายการใหม่		
เข้าไปไว้ในหรือขาดทุนในภายหลัง	26, 35	1,220,270
รวมรายการที่จะไม่จัดประเภทรายการใหม่เข้าไปไว้ในกำไรหรือ		
ขาดทุนในภายหลัง	8,007,482	(4,881,081)
<u>รายการที่จะจัดประเภทรายการใหม่เข้าไปไว้ในกำไรหรือ</u>		
<u>ขาดทุนในภายหลัง</u>		
ขาดทุนจากการวัดมูลค่าเงินลงทุนที่วัดมูลค่ายุติธรรม		
ผ่านกำไรขาดทุนเบ็ดเสร็จอื่น	(3,443,712,170)	(576,856,809)
กำไรจากการขายเงินลงทุนที่วัดมูลค่ายุติธรรมผ่านกำไรขาดทุน		
เบ็ดเสร็จอื่นและการด้อยค่าที่โอนเข้าไปยังกำไรหรือขาดทุน	(988,703,848)	(251,288,654)
ขาดทุนจากการวัดมูลค่ายุติธรรมตราสารอนุพันธ์		
สำหรับการป้องกันความเสี่ยงกระแสเงินสด	12	(227,292,558)
กำไร(ขาดทุน)จากต้นทุนการป้องกันความเสี่ยงรอดัตถ์บัญชี	(28,372,566)	161,290,681
กำไรจากการป้องกันความเสี่ยงที่จัดประเภทใหม่ไปกำไรหรือขาดทุน	(106,154,785)	(32,864,784)
ภาษีเงินได้เกี่ยวกับรายการที่จะจัดประเภทรายการใหม่		
เข้าไปไว้ในกำไรหรือขาดทุนในภายหลัง	26, 35	185,402,425
รวมรายการที่จะจัดประเภทรายการใหม่เข้าไปไว้ในกำไรหรือ		
ขาดทุนในภายหลัง	(5,213,809,561)	(741,609,699)
ขาดทุนเบ็ดเสร็จอื่นสำหรับปีสุทธิจากภาษี	(5,205,802,079)	(746,490,780)
รวมขาดทุนเบ็ดเสร็จสำหรับปีสุทธิจากภาษี	(5,032,283,047)	(394,358,929)

กำไรต่อหุ้น

菜田豊豪

กำไรต่อหุ้นขั้นพื้นฐาน

นาย โตโยทาเกะ คุวาคะ

36

0.76

1.54

นายสุภศักดิ์ จิรเสวีประพันธ์

หมายเหตุประกอบงบการเงินเป็นส่วนหนึ่งของงบการเงินนี้

นายสุภศักดิ์ จิรเสวีประพันธ์

菜田豊豪
นาย ไดโยทาเกะ ตูมาตะ

นาย สมเกียรติ ธิวิเสศินประพันธ์
รองประธานเจ้าหน้าที่บริหาร

งบแสดงส่วนของผู้ถือหุ้นของเจ้าของ

		กัไปชขาดทุนประสม										
บัญชี	กัไปชขาดทุนจากการ		กัไปชขาดทุนจาก		กัไปชขาดทุนจาก		กัไปชขาดทุนจาก		กัไปชขาดทุนจาก		กัไปชขาดทุนจาก	
	บาท	บาท	บาท	บาท	บาท	บาท	บาท	บาท	บาท	บาท	บาท	บาท
ยอดคงเหลือ ณ วันที่ 1 มกราคม พ.ศ. 2563 (ตามที่ยานมางไว้เดิม)	2,282,625,030	5,294,732,746	1,903,986,519	-	-	-	1,065,875,692	7,187,669,630	122,220,000	1,065,875,692	10,658,390,352	
ผลรวมจากการนำมารวมรายการรวมบางรายการใหม่ที่มีอุปถ	-	979,843	339,172,485	(339,172,485)	-	-	979,843	-	-	(481,377)	518,466	
ยอดคงเหลือ ณ วันที่ 31 ธันวาคม พ.ศ. 2564	2,282,625,030	5,295,712,589	2,243,159,004	(339,172,485)	-	-	1,065,414,315	7,188,649,473	122,220,000	1,065,414,315	10,658,908,818	
กัไปชสุทธิ	-	-	-	-	-	-	-	-	-	-	352,131,851	
จัดสรรส่วนกำไรสุทธิ (ตามพ.ศ. 30)	-	-	-	-	-	-	-	-	-	-	37,000,000	
การวัดมูลค่าใหม่ของหนี้สินระยะยาวที่มูลค่าสุทธิรวมเท่ากับไปชขาดทุน	-	-	-	-	-	-	-	-	-	-	(37,000,000)	
การวัดมูลค่าใหม่ของหนี้สินระยะยาวที่มูลค่าสุทธิรวมเท่ากับไปชขาดทุน	-	-	-	-	-	-	-	-	-	-	-	
มูลค่าสุทธิรวม ณ วันที่ 31 ธันวาคม พ.ศ. 2564	-	-	-	-	-	-	-	-	-	-	-	
การวัดมูลค่าใหม่ของหนี้สินระยะยาวที่มูลค่าสุทธิรวมเท่ากับไปชขาดทุน	-	-	-	-	-	-	-	-	-	-	-	
มูลค่าสุทธิรวม ณ วันที่ 31 ธันวาคม พ.ศ. 2564	-	-	-	-	-	-	-	-	-	-	-	
การวัดมูลค่าใหม่ของหนี้สินระยะยาวที่มูลค่าสุทธิรวมเท่ากับไปชขาดทุน	-	-	-	-	-	-	-	-	-	-	-	
มูลค่าสุทธิรวม ณ วันที่ 31 ธันวาคม พ.ศ. 2564	-	-	-	-	-	-	-	-	-	-	-	
การวัดมูลค่าใหม่ของหนี้สินระยะยาวที่มูลค่าสุทธิรวมเท่ากับไปชขาดทุน	-	-	-	-	-	-	-	-	-	-	-	
มูลค่าสุทธิรวม ณ วันที่ 31 ธันวาคม พ.ศ. 2564	-	-	-	-	-	-	-	-	-	-	-	
การวัดมูลค่าใหม่ของหนี้สินระยะยาวที่มูลค่าสุทธิรวมเท่ากับไปชขาดทุน	-	-	-	-	-	-	-	-	-	-	-	
มูลค่าสุทธิรวม ณ วันที่ 31 ธันวาคม พ.ศ. 2564	-	-	-	-	-	-	-	-	-	-	-	
การวัดมูลค่าใหม่ของหนี้สินระยะยาวที่มูลค่าสุทธิรวมเท่ากับไปชขาดทุน	-	-	-	-	-	-	-	-	-	-	-	
มูลค่าสุทธิรวม ณ วันที่ 31 ธันวาคม พ.ศ. 2564	-	-	-	-	-	-	-	-	-	-	-	
การวัดมูลค่าใหม่ของหนี้สินระยะยาวที่มูลค่าสุทธิรวมเท่ากับไปชขาดทุน	-	-	-	-	-	-	-	-	-	-	-	
มูลค่าสุทธิรวม ณ วันที่ 31 ธันวาคม พ.ศ. 2564	-	-	-	-	-	-	-	-	-	-	-	
การวัดมูลค่าใหม่ของหนี้สินระยะยาวที่มูลค่าสุทธิรวมเท่ากับไปชขาดทุน	-	-	-	-	-	-	-	-	-	-	-	
มูลค่าสุทธิรวม ณ วันที่ 31 ธันวาคม พ.ศ. 2564	-	-	-	-	-	-	-	-	-	-	-	
การวัดมูลค่าใหม่ของหนี้สินระยะยาวที่มูลค่าสุทธิรวมเท่ากับไปชขาดทุน	-	-	-	-	-	-	-	-	-	-	-	
มูลค่าสุทธิรวม ณ วันที่ 31 ธันวาคม พ.ศ. 2564	-	-	-	-	-	-	-	-	-	-	-	
การวัดมูลค่าใหม่ของหนี้สินระยะยาวที่มูลค่าสุทธิรวมเท่ากับไปชขาดทุน	-	-	-	-	-	-	-	-	-	-	-	
มูลค่าสุทธิรวม ณ วันที่ 31 ธันวาคม พ.ศ. 2564	-	-	-	-	-	-	-	-	-	-	-	
การวัดมูลค่าใหม่ของหนี้สินระยะยาวที่มูลค่าสุทธิรวมเท่ากับไปชขาดทุน	-	-	-	-	-	-	-	-	-	-	-	
มูลค่าสุทธิรวม ณ วันที่ 31 ธันวาคม พ.ศ. 2564	-	-	-	-	-	-	-	-	-	-	-	

นาย หงษ์ประภอบรมบรรณ เป็นส่วนหนึ่งของงบการเงิน

ยอดคงเหลือ ณ วันที่ 31 ธันวาคม พ.ศ. 2564

บาท

บาท

บาท

บาท

บาท

บาท

บาท

บาท

บาท

บาท

บาท

บาท

บาท

บาท

บาท

บาท

บาท

บาท

บาท

บาท

บาท

บาท

บาท

บาท

บาท

บาท

บาท

บาท

บาท

บาท

บาท

บาท

บาท

บาท

บาท

บาท

บาท

บาท

บาท

บาท

บาท

บาท

บาท

บาท

บาท

บาท

บาท

บาท

บาท

บาท

บาท

บาท

บาท

บาท

บริษัท โตเกียวมารีนประกันชีวิต (ประเทศไทย) จำกัด (มหาชน)

งบกระแสเงินสด

สำหรับปีสิ้นสุดวันที่ 31 ธันวาคม พ.ศ. 2564

หมายเหตุ	พ.ศ. 2564	พ.ศ. 2563
	บาท	บาท
กระแสเงินสดได้มาจาก(ใช้ไปใน)กิจกรรมดำเนินงาน		
เบี้ยประกันภัยรับจากการรับประกันภัยโดยตรง	9,105,294,485	8,453,306,985
เงินจ่ายเกี่ยวกับการรับประกันภัยต่อ	(153,080,005)	(105,689,841)
รายได้ค่าบริการและค่าพาหนะอื่น	112,460,686	98,288,007
รายได้จากการลงทุนสุทธิ	1,217,087,909	1,545,522,164
รายได้อื่น	34,208,333	28,900,259
เงินจ่ายตามกรมธรรม์ประกันภัยและค่าสินไหมทดแทน		
จากการรับประกันภัยโดยตรง	(3,429,633,672)	(2,934,443,240)
ค่าจ้างและค่าพาหนะจากการรับประกันภัยโดยตรง	(1,524,348,674)	(1,199,013,563)
ค่าใช้จ่ายในการรับประกันภัยอื่น	(377,962,113)	(336,539,309)
ค่าใช้จ่ายในการดำเนินงาน	(551,802,149)	(531,504,918)
เงินจ่ายสำหรับเงินประกันจากธุรกรรมการขายหลักทรัพย์		
โดยมีสัญญาซื้อคืนและสัญญาตราสารอนุพันธ์	(2,408,000,000)	(751,802,685)
เงินจ่ายสำหรับภาษีเงินได้นิติบุคคล	(91,835,815)	(70,846,389)
เงินรับสำหรับการขายเงินลงทุนในหลักทรัพย์	11,871,654,148	19,525,195,379
เงินจ่ายสำหรับการซื้อเงินลงทุนในหลักทรัพย์	(12,912,570,110)	(21,591,024,445)
เงินรับ(จ่าย)สำหรับเงินให้กู้ยืมที่มีกรมธรรม์ประกันภัยเป็นประกัน	42,011,145	(79,559,686)
เงินสดรับจากสัญญาลงทุน	835,023	210,673
เงินสดจ่ายจากสินทรัพย์ลงทุนที่ผู้อุปประกันภัยรับความเสี่ยง	(1,046,003)	(212,759)
เงินสดสุทธิได้มาจากกิจกรรมดำเนินงาน	933,273,188	2,050,786,632
กระแสเงินสดได้มาจาก(ใช้ไปใน)กิจกรรมลงทุน		
เงินจ่ายสำหรับการซื้อที่ดิน อาคาร และอุปกรณ์	16 (53,145,304)	(47,146,825)
เงินรับสำหรับการขายที่ดิน อาคาร และอุปกรณ์	482,902	1,959,276
เงินจ่ายสำหรับการซื้อสินทรัพย์ไม่มีตัวตน	18 (104,164,121)	(13,421,153)
เงินสดสุทธิใช้ไปในกิจกรรมลงทุน	(156,826,523)	(58,608,702)
กระแสเงินสดได้มาจาก(ใช้ไปใน)กิจกรรมจัดหาเงิน		
เงินจ่ายชำระเงินกู้ยืม	(600,000,000)	(1,600,000,000)
เงินจ่ายหนี้สินตามสัญญาเช่า	(65,374,962)	(59,706,206)
เงินจ่ายต้นทุนทางการเงิน	(8,853,734)	(45,194,878)
เงินสดสุทธิใช้ไปในกิจกรรมจัดหาเงิน	(674,228,696)	(1,704,901,084)
เงินสดและรายการเทียบเท่าเงินเพิ่มขึ้นสุทธิ	102,217,969	287,276,846
เงินสดและรายการเทียบเท่าเงินสดต้นปี	1,070,803,046	783,526,200
หัก ผลขาดทุนด้านเครดิตที่คาดว่าจะเกิดขึ้น - เงินสดและรายการเทียบเท่าเงินสด	9 (485,344)	(315,866)
เงินสดและรายการเทียบเท่าเงินสดปลายปี	9 1,172,535,671	1,070,487,180
รายการที่ไม่ใช่เงินสด		
ลูกหนี้จากการขายเงินลงทุน	19 315,866,114	53,299,333
เจ้าหนี้จากการซื้อเงินลงทุน	28 803,868,140	437,206,793
ประมาณการค่ารีออลอน	28 4,434,791	3,978,801
หมายเหตุประกอบงบการเงินเป็นส่วนหนึ่งของงบการเงินนี้		



栗田豊豪

นาย โตโยทาเกะ คูวาตะ

นายสุภศักดิ์ จิรเสวีประพันธ์

บริษัท โตเกียวมารีนประกันชีวิต (ประเทศไทย) จำกัด (มหาชน)

หมายเหตุประกอบงบการเงิน

สำหรับปีสิ้นสุดวันที่ 31 ธันวาคม พ.ศ. 2564



1. ข้อมูลทั่วไป

บริษัท โตเกียวมารีนประกันชีวิต (ประเทศไทย) จำกัด มหาชน ("บริษัท") เป็นบริษัทมหาชน ซึ่งจัดตั้งในประเทศไทย และมีที่อยู่ตามที่ได้จดทะเบียนดังนี้

1 อาคารเอ็มไพร์ทาวเวอร์ ชั้น 26 ถนนสาทรใต้ ย่านนาว่า สาทร กรุงเทพมหานคร 10120

ณ วันที่ 31 ธันวาคม พ.ศ. 2564 บริษัทมีสาขาจำนวน 37 แห่ง (พ.ศ. 2563 : 28 แห่ง)

บริษัทดำเนินธุรกิจหลักเกี่ยวกับการประกันชีวิต การประกันอุบัติเหตุ และการประกันภัยกลุ่ม

งบการเงินได้รับการอนุมัติจากคณะกรรมการของบริษัทเมื่อ 25 มีนาคม พ.ศ. 2565

2. เกณฑ์การจัดทำงบการเงิน

งบการเงินได้จัดทำขึ้นตามหลักการบัญชีที่รับรองทั่วไปในประเทศไทยภายใต้พระราชบัญญัติการบัญชี พ.ศ. 2543 ซึ่งหมายถึงมาตรฐานรายงานทางการเงินของไทยที่ออกภายใต้พระราชบัญญัติวิชาชีพบัญชี พ.ศ. 2547 นอกจากนี้รูปแบบการนำเสนอของงบการเงินได้จัดทำตามแบบแนบท้ายประกาศสำนักงานคณะกรรมการกำกับและส่งเสริมการประกอบธุรกิจประกันภัย เรื่อง หลักเกณฑ์ วิธีการ เงื่อนไข และ ระยะเวลา ในการจัดทำและยื่นงบการเงินและรายงานเกี่ยวกับผลการดำเนินงานของบริษัทประกันชีวิต (ฉบับที่ 2) พ.ศ. 2562 ลงวันที่ 4 เมษายน พ.ศ. 2562 ("ประกาศ คปภ.")

งบการเงินได้จัดทำขึ้นโดยใช้เกณฑ์ราคาทุนเดิมในการวัดมูลค่าขององค์ประกอบของงบการเงิน ยกเว้นเรื่องที่อธิบายในนโยบายการบัญชีในลำดับต่อไป

การจัดทำงบการเงินให้สอดคล้องกับหลักการบัญชีที่รับรองทั่วไปในประเทศไทย กำหนดให้ใช้ประมาณการทางบัญชีที่สำคัญและการใช้ดุลยพินิจของผู้บริหารซึ่งจัดทำขึ้นตามกระบวนการในการนำนโยบายการบัญชีของกิจการไปถือปฏิบัติ และต้องเปิดเผยเรื่องการใช้ดุลยพินิจของผู้บริหาร หรือความซับซ้อนหรือเกี่ยวข้องกับข้อสมมติฐานและประมาณการที่มีนัยสำคัญต่องบการเงินในหมายเหตุประกอบงบการเงินข้อที่ 7

งบการเงินฉบับภาษาอังกฤษจัดทำขึ้นจากงบการเงินตามกฎหมายที่เป็นภาษาไทย ในกรณีที่มีเนื้อความขัดแย้งกันหรือมีการตีความในสองภาษาแตกต่างกัน ให้ใช้งบการเงินตามกฎหมายฉบับภาษาไทยเป็นหลัก

栗田豊豪

นาย ไทโยทาเกะ กุวาตะ

นายสุภศักดิ์ จิรเสวีประพันธ์

นายสุภศักดิ์ จิรเสวีประพันธ์



3. มาตรฐานการรายงานทางการเงินฉบับใหม่และฉบับปรับปรุง

3.1 มาตรฐานการรายงานทางการเงินฉบับใหม่และฉบับปรับปรุงถือปฏิบัติสำหรับรอบระยะเวลาบัญชีที่เริ่มหรือหลังวันที่ 1 มกราคม พ.ศ. 2564 ที่เกี่ยวข้องกับบริษัท

ก) การปรับปรุงการอ้างอิงกรอบแนวคิดในมาตรฐานการรายงานทางการเงิน เพิ่มเติมหลักการใหม่และแนวปฏิบัติในเรื่องต่อไปนี้

- การวัดมูลค่า ซึ่งรวมถึงปัจจัยที่ต้องพิจารณาในการเลือกเกณฑ์การวัดมูลค่า
- การแสดงรายการและการเปิดเผยข้อมูล รวมถึงการจัดประเภทรายการรายได้และค่าใช้จ่ายในกำไรขาดทุนเบ็ดเสร็จอื่น
- เรื่องกิจการที่เสนอรายงานอาจเป็นกิจการเดียวหรือส่วนของกิจการหรือประกอบด้วยกิจการมากกว่า 1 แห่ง ซึ่งไม่จำเป็นต้องเป็นกิจการตามกฎหมาย และ
- การตัดรายการสินทรัพย์และหนี้สิน

กรอบแนวคิดได้ปรับปรุงคำนิยามของสินทรัพย์และหนี้สิน และเกณฑ์ในการรวมสินทรัพย์และหนี้สินในงบการเงิน รวมทั้งได้อธิบายให้ชัดเจนขึ้นถึงบทบาทของความสามารถของฝ่ายบริหารในการดูแลรักษาทรัพยากรเชิงเศรษฐกิจของกิจการ ความระมัดระวัง และความไม่แน่นอนของการวัดมูลค่าในการรายงานทางการเงิน

ข) การปรับปรุงมาตรฐานการรายงานทางการเงินฉบับที่ 9 เรื่อง เครื่องมือทางการเงิน และมาตรฐานการรายงานทางการเงิน ฉบับที่ 7 เรื่อง การเปิดเผยข้อมูลเครื่องมือทางการเงิน ปรับเปลี่ยนข้อกำหนดการบัญชีป้องกันความเสี่ยงโดยเฉพาะ เพื่อบรรเทาผลกระทบที่อาจเกิดขึ้นจากความไม่แน่นอนที่เกิดจากการปฏิรูปอัตราดอกเบี้ยอ้างอิง เช่น อัตราดอกเบี้ยอ้างอิงที่กำหนดจากธุรกรรมการกู้ยืม (Interbank offer rates - IBORs) นอกจากนี้ การปรับปรุงได้กำหนดให้กิจการให้ข้อมูลเพิ่มเติมเกี่ยวกับความสัมพันธ์ของการป้องกันความเสี่ยงที่ได้รับผลกระทบโดยตรงจากความไม่แน่นอนใด ๆ นั้น

ค) การปรับปรุงมาตรฐานการบัญชีฉบับที่ 1 เรื่อง การนำเสนองบการเงิน และมาตรฐานการบัญชี ฉบับที่ 8 เรื่อง นโยบายการบัญชี การเปลี่ยนแปลงประมาณการทางบัญชีและข้อผิดพลาด ปรับปรุงคำนิยามของ "ความมีสาระสำคัญ" โดยให้เป็นไปในแนวทางเดียวกันกับมาตรฐานการรายงานทางการเงินและกรอบแนวคิด และอธิบายถึงการนำความมีสาระสำคัญไปประยุกต์ได้ชัดเจนขึ้นในมาตรฐานการบัญชีฉบับที่ 1

栗田 豊豪

นาย โตโยทาเกะ คุวาคะ

นายสุภศักดิ์ จิรเสวีประพันธ์

นายสุภศักดิ์ จิรเสวีประพันธ์

3. มาตรฐานการรายงานทางการเงินฉบับใหม่และฉบับปรับปรุง (ต่อ)

3.1 มาตรฐานการรายงานทางการเงินฉบับใหม่และฉบับปรับปรุงถือปฏิบัติสำหรับรอบระยะเวลาบัญชีที่เริ่มหรือหลังวันที่ 1 มกราคม พ.ศ. 2564 ที่เกี่ยวข้องกับบริษัท (ต่อ)

- ง) การปรับปรุงมาตรฐานการรายงานทางการเงินฉบับที่ 16 (TFRS 16) เรื่อง สัญญาเช่าเกี่ยวกับการผ่อนปรนในทางปฏิบัติกรณีที่ผู้เช่าได้รับการลดค่าเช่าเนื่องจากสถานการณ์ COVID-19 โดยผู้เช่าสามารถเลือกที่จะไม่ประเมินว่าการลดค่าเช่าดังกล่าวเป็นการเปลี่ยนแปลงเงื่อนไขสัญญาเช่า (Lease modification) สำหรับการลดหรือการงดเว้นการจ่ายค่าเช่าถึงวันที่ 30 มิถุนายน พ.ศ. 2565

ผู้บริหารของบริษัทได้นำมาตรฐานที่มีการปรับปรุงใหม่มาปฏิบัติและพิจารณาว่ามาตรฐานที่ปรับปรุงใหม่ดังกล่าวข้างต้นไม่มีผลกระทบที่มีนัยสำคัญต่อบริษัท

3.2 มาตรฐานการรายงานทางการเงินฉบับใหม่และฉบับปรับปรุงที่มีผลบังคับใช้สำหรับรอบระยะเวลาบัญชีในหรือหลังวันที่ 1 มกราคม พ.ศ. 2565 ที่เกี่ยวข้องกับบริษัท

- ก) การปฏิรูปอัตราดอกเบี้ยอ้างอิงระยะที่ 2 (การปรับปรุงระยะที่ 2) มีการปรับปรุงมาตรฐานการรายงานทางการเงิน ฉบับที่ 9 (TFRS 9) มาตรฐานการรายงานทางการเงิน ฉบับที่ 7 (TFRS 7) มาตรฐานการรายงานทางการเงิน ฉบับที่ 16 (TFRS 16) มาตรฐานการรายงานทางการเงิน ฉบับที่ 4 (TFRS 4) และแนวปฏิบัติทางการบัญชีเรื่อง เครื่องมือทางการเงินและการเปิดเผยข้อมูลสำหรับธุรกิจประกันภัย กำหนดมาตรการผ่อนปรนสำหรับรายการที่อาจได้รับผลกระทบจากการปฏิรูปอัตราดอกเบี้ยอ้างอิง รวมถึงผลกระทบจากการเปลี่ยนแปลงกระแสเงินสด หรือผลกระทบต่อความสัมพันธ์ของการป้องกันความเสี่ยงที่อาจเกิดขึ้นเมื่อมีการเปลี่ยนอัตราดอกเบี้ยอ้างอิง



栗田豊豪

นาย โตโยทาเกะ คูวาคะ

สุกศักดิ์ จิรเสวีประพันธ์

นายสุกศักดิ์ จิรเสวีประพันธ์

3. มาตรฐานการรายงานทางการเงินฉบับใหม่และฉบับปรับปรุง (ต่อ)

3.2 มาตรฐานการรายงานทางการเงินฉบับใหม่และฉบับปรับปรุงที่มีผลบังคับใช้สำหรับรอบระยะเวลาบัญชีในหรือหลังวันที่ 1 มกราคม พ.ศ. 2565 ที่เกี่ยวข้องและมีผลกระทบที่มีนัยสำคัญต่อบริษัท (ต่อ)

- ก) การปฏิรูปอัตราดอกเบี้ยอ้างอิงระยะที่ 2 (การปรับปรุงระยะที่ 2) มีการปรับปรุงมาตรฐานการรายงานทางการเงิน ฉบับที่ 9 (IFRS 9) มาตรฐานการรายงานทางการเงิน ฉบับที่ 7 (IFRS 7) มาตรฐานการรายงานทางการเงิน ฉบับที่ 16 (IFRS 16) มาตรฐานการรายงานทางการเงิน ฉบับที่ 4 (IFRS 4) แนวปฏิบัติทางการบัญชีเรื่อง เครื่องมือทางการเงินและการเปิดเผยข้อมูลสำหรับธุรกิจประกันภัย (ต่อ)

มาตรการผ่อนปรนที่สำคัญของการปรับปรุงระยะที่ 2 ได้แก่

- เมื่อมีการเปลี่ยนแปลงเกณฑ์ในการกำหนดกระแสเงินสดตามสัญญาของสินทรัพย์ทางการเงินหรือหนี้สินทางการเงิน (รวมถึงหนี้สินตามสัญญาเช่า) ซึ่งเป็นผลโดยตรงจากการปฏิรูปอัตราดอกเบี้ยอ้างอิงและ เกณฑ์ใหม่ที่ใช้ในการกำหนดกระแสเงินสดตามสัญญาเทียบเท่ากับเกณฑ์เดิมในเชิงเศรษฐกิจ กิจการจะไม่ต้องรับรู้ผลกำไรหรือขาดทุนจากการเปลี่ยนแปลงดังกล่าวในงบกำไรขาดทุนทันที ทั้งนี้ กิจการที่เป็นผู้เช่าตาม IFRS 16 ที่มีการเปลี่ยนแปลงเงื่อนไขของสัญญาเช่าเนื่องจากการเปลี่ยนเกณฑ์การกำหนดค่าเช่าจ่ายในอนาคตเนื่องจากการปฏิรูปอัตราดอกเบี้ยอ้างอิง ก็ให้ถือปฏิบัติตามวิธีปฏิบัติข้างต้นด้วย
- ผ่อนปรนให้กิจการยังสามารถใช้การบัญชีป้องกันความเสี่ยงสำหรับรายการส่วนใหญ่ต่อไปได้ กรณีที่ความสัมพันธ์ของการป้องกันความเสี่ยงได้รับผลกระทบจากการปฏิรูปอัตราดอกเบี้ยอ้างอิง ทั้งนี้ กิจการยังคงต้องรับรู้ส่วนของความไม่มีประสิทธิผล

IFRS 7 ได้กำหนดให้เปิดเผยข้อมูลเพิ่มเติมเกี่ยวกับ

- ลักษณะและระดับของความเสี่ยงต่อกิจการจากการปฏิรูปอัตราดอกเบี้ยอ้างอิง
- กิจการมีการบริหารจัดการความเสี่ยงเหล่านั้นอย่างไรความคืบหน้าของแผนในการเปลี่ยนไปใช้อัตราดอกเบี้ยอ้างอิงอื่น และวิธีการบริหารจัดการการเปลี่ยนแปลงดังกล่าวของกิจการในช่วงการเปลี่ยนแปลง

บริษัทเลือกที่จะไม่นำแนวผ่อนปรนดังกล่าวมาถือปฏิบัติสำหรับรอบระยะเวลารายงานปีปัจจุบัน

ผู้บริหารของบริษัทอยู่ระหว่างการประเมินผลกระทบของการนำมาตรฐานที่มีการปรับปรุงมาปฏิบัติใช้

栗田 豊豪

นาย โตโยทาเกะ กุวาตะ



นายสุภศักดิ์ จิรเสวีประพันธ์

นายสุภศักดิ์ จิรเสวีประพันธ์



4. นโยบายการบัญชี

4.1 การแปลงค่าเงินตราต่างประเทศ

(ก) สกุลเงินที่ใช้ในการดำเนินงานและสกุลเงินที่ใช้นำเสนองบการเงิน

รายการที่รวมในงบการเงินของบริษัทถูกวัดมูลค่าโดยใช้สกุลเงินของสภาพแวดล้อมทางเศรษฐกิจหลักที่บริษัทดำเนินงานอยู่ (สกุลเงินที่ใช้ในการดำเนินงาน) งบการเงินแสดงในสกุลเงินบาท ซึ่งเป็นสกุลเงินที่ใช้ในการดำเนินงานและสกุลเงินที่ใช้นำเสนองบการเงินของบริษัท

(ข) รายการและยอดคงเหลือ

รายการที่เป็นสกุลเงินตราต่างประเทศแปลงค่าเป็นสกุลเงินที่ใช้ในการดำเนินงานโดยใช้อัตราแลกเปลี่ยน ณ วันที่เกิดรายการหรือวันที่ตีราคาหากรายการนั้นถูกวัดมูลค่าใหม่ รายการกำไรและรายการขาดทุนที่เกิดจากการรับหรือจ่ายชำระที่เป็นเงินตราต่างประเทศ และที่เกิดจากการแปลงค่าสินทรัพย์และหนี้สินที่เป็นตัวเงินซึ่งเป็นเงินตราต่างประเทศได้บันทึกไว้ในกำไรหรือขาดทุน

เมื่อมีการรับรู้รายการกำไรหรือขาดทุนของรายการที่ไม่เป็นตัวเงินไว้ในกำไรขาดทุนเบ็ดเสร็จอื่น องค์ประกอบของอัตราแลกเปลี่ยนทั้งหมดของกำไรหรือขาดทุนนั้นจะรับรู้ไว้ในกำไรขาดทุนเบ็ดเสร็จอื่นด้วย ในทางตรงข้ามการรับรู้กำไรหรือขาดทุนของรายการที่ไม่เป็นตัวเงินไว้ในกำไรหรือขาดทุน องค์ประกอบของอัตราแลกเปลี่ยนทั้งหมดของกำไรหรือขาดทุนนั้นจะรับรู้ไว้ในกำไรขาดทุนด้วย

4.2 เงินสดและรายการเทียบเท่าเงินสด

เงินสดและรายการเทียบเท่าเงินสด หมายถึง เงินสดในมือ เงินฝากธนาคารประเภทที่ต้องจ่ายคืนเมื่อสิ้นระยะเวลาที่กำหนดและเงินลงทุนระยะสั้นอื่นที่มีสภาพคล่องในการเปลี่ยนมือสูงซึ่งมีอายุไม่เกินสามเดือนนับจากวันที่ได้มา

4.3 เบี้ยประกันภัยค้ำรับ

เบี้ยประกันภัยค้ำรับที่เกิดขึ้นตามสัญญาประกันภัยแสดงด้วยมูลค่าคงเหลือหักด้วยค่าเผื่อการลดลงของมูลค่าซึ่งพิจารณาจากหลักฐานอันเห็นประจักษ์ว่าบริษัทไม่สามารรถได้รับการชำระมูลค่าหนี้ที่ถึงกำหนดชำระแล้วตามเงื่อนไขที่ระบุไว้ในกรมธรรม์ประกันภัย

4.4 รายการเกี่ยวกับการรับประกันภัยต่อ

บริษัทบันทึกรายการบัญชีเกี่ยวกับการรับประกันภัยต่อจากบริษัทรับประกันภัยต่อโดยประมาณจากจำนวนเงินที่ได้รับหรือจ่ายจากบริษัทรับประกันภัยต่อตามเงื่อนไขในสัญญาประกันภัยต่อ รายการค้ำรับและค้ำชำระกับบริษัทรับประกันภัยต่อจะแสดงหักกลับก็ต่อเมื่อมีสิทธิตามสัญญาในการหักกลับหนี้

菜田 豊豪

นายสุภศักดิ์ จิรเสวีประพันธ์

4. นโยบายการบัญชี (ต่อ)

4.5 ตราสารอนุพันธ์ทางการเงิน

นโยบายการบัญชีการป้องกันความเสี่ยงสำหรับตราสารอนุพันธ์ทางการเงิน

ตราสารอนุพันธ์ทางการเงินจะถูกบันทึกด้วยมูลค่ายุติธรรมในวันแรกเริ่มและจะถูกประเมินมูลค่ายุติธรรมทุกวันสิ้นรอบระยะเวลารายงาน มูลค่ายุติธรรมคำนวณโดยใช้ราคาที่เป็นอยู่ในท้องตลาดหรือวิธีการประมาณมูลค่ายุติธรรมที่ใช้กันโดยทั่วไป ผลกำไรหรือขาดทุนจากการประเมินมูลค่ายุติธรรมขึ้นอยู่กับ การทดสอบความมีประสิทธิภาพในการหักกลบกันของตราสารอนุพันธ์ป้องกันความเสี่ยงว่ามีประสิทธิภาพหรือไม่

บริษัทมีตราสารอนุพันธ์ที่ใช้การบัญชีป้องกันความเสี่ยงกระแสเงินสด ณ วันเริ่มต้นรายการบัญชีป้องกันความเสี่ยง บริษัทได้จัดทำเอกสารที่ระบุถึงความสัมพันธ์ระหว่างรายการที่มีการป้องกันความเสี่ยงและตราสารอนุพันธ์ทางการเงินที่ใช้เป็นเครื่องมือป้องกันความเสี่ยง รวมไปถึงวัตถุประสงค์ในการบริหารความเสี่ยง นอกจากนี้บริษัทได้ทำการทดสอบความมีประสิทธิภาพในการหักกลบกันของการเปลี่ยนแปลงในมูลค่ายุติธรรมหรือกระแสเงินสดของรายการที่มีการป้องกันความเสี่ยง ณ วันแรกเริ่มและทุกวันสิ้นรอบระยะเวลารายงาน กำไรหรือขาดทุนจากการเปลี่ยนแปลงในมูลค่ายุติธรรมของตราสารอนุพันธ์เฉพาะส่วนที่มีประสิทธิผลจะถูกรับรู้ในกำไรขาดทุนเบ็ดเสร็จอื่น ในขณะที่กำไรหรือขาดทุนที่เกิดจากส่วนที่ไม่มีประสิทธิผลจะถูกรับรู้ทันทีในงบกำไรขาดทุนเบ็ดเสร็จ มูลค่าสะสมของตราสารอนุพันธ์ทางการเงินในส่วนของเจ้าของจะถูกโอนออกไปงบกำไรขาดทุนเบ็ดเสร็จในงวดที่รายการที่มีการป้องกันความเสี่ยงมีผลกระทบต่อบกำไรขาดทุนเบ็ดเสร็จ

ตามข้อกำหนดทางการบัญชีใหม่เกี่ยวกับการบัญชีป้องกันความเสี่ยง บริษัทได้แยกองค์ประกอบของกำไรขาดทุนจากการวัดมูลค่ายุติธรรมตราสารอนุพันธ์สำหรับการป้องกันความเสี่ยงกระแสเงินสด และกำไรขาดทุนจากต้นทุนการป้องกันความเสี่ยงออกจากกัน และบริษัทเลือกรับรู้ผลสะสมของการเปลี่ยนแปลงในมูลค่ากำไรขาดทุนจากต้นทุนการป้องกันความเสี่ยงที่สะสมไว้ในส่วนประกอบแยกต่างหากในส่วนของเจ้าของ



栗田豊豪

นาย โตโยทาเกะ ฮูวาคะ

จิระเสวี ประพันธ์

นายศุภศักดิ์ จิระเสวีประพันธ์

4. นโยบายการบัญชี (ต่อ)

4.6 เงินลงทุนในหลักทรัพย์

ก) การจัดประเภท

บริษัทจัดประเภทสินทรัพย์ทางการเงิน โดยแบ่งเป็นแต่ละประเภทดังนี้

- เงินลงทุนที่วัดมูลค่าผ่านกำไรขาดทุน
- เงินลงทุนที่วัดมูลค่าผ่านกำไรขาดทุนเบ็ดเสร็จอื่น
- เงินลงทุนที่วัดมูลค่าด้วยราคาทุนตัดจำหน่าย
- เงินลงทุนที่กำหนดให้วัดมูลค่ายุติธรรมผ่านกำไรหรือขาดทุน

การนำมาตรฐานการรายงานทางการเงินที่เกี่ยวกับเครื่องมือทางการเงิน (TAS 32 และแนวปฏิบัติทางการบัญชี) มาถือปฏิบัติ เงินลงทุนในเครื่องมือทางการเงินบางรายการที่มีเครื่องมือทางการเงินที่มีสิทธิจะขายซึ่งทำให้ผู้ออกเครื่องมือทางการเงินมีภาระผูกพันตามสัญญาในการซื้อคืนหรือไถ่ถอนเครื่องมือทางการเงินด้วยเงินสดหรือสินทรัพย์ทางการเงินอื่นเมื่อมีการใช้สิทธิจะขาย หรือเครื่องมือทางการเงินที่ทำให้ผู้ออกมีภาระผูกพันที่ต้องส่งมอบทรัพย์สินสุทธิของบริษัทตามสัดส่วนให้ผู้ออกเครื่องมือทางการเงินนั้นเฉพาะเมื่อมีการชำระบัญชี ซึ่งเครื่องมือเหล่านี้จะถูกจัดประเภทใหม่จากเงินลงทุนในตราสารทุนเป็นเงินลงทุนในตราสารหนี้

ข) การรับรู้รายการและการตัดรายการ


ในการซื้อหรือได้มาหรือขายสินทรัพย์ทางการเงินโดยปกติ บริษัทจะรับรู้รายการ ณ วันที่ทำรายการค้า ซึ่งเป็นวันที่บริษัทเข้าทำรายการซื้อหรือขายสินทรัพย์นั้น โดยบริษัทจะตัดรายการสินทรัพย์ทางการเงินออกเมื่อสิทธิในการได้รับกระแสเงินสดจากสินทรัพย์นั้นสิ้นสุดลงหรือได้ถูกโอนไปและบริษัทได้โอนความเสี่ยงและผลประโยชน์ที่เกี่ยวข้องกับการเป็นเจ้าของสินทรัพย์ออกไป

ค) การวัดมูลค่า

ในการรับรู้รายการเมื่อเริ่มแรก บริษัทวัดมูลค่าของสินทรัพย์ทางการเงินด้วยมูลค่ายุติธรรมบวกต้นทุนการทำรายการซึ่งเกี่ยวข้องโดยตรงกับการได้มาซึ่งสินทรัพย์นั้น สำหรับสินทรัพย์ทางการเงินที่วัดมูลค่าด้วยมูลค่ายุติธรรมผ่านกำไรหรือขาดทุน (FVPL) บริษัทจะรับรู้ต้นทุนการทำรายการที่เกี่ยวข้องเป็นค่าใช้จ่ายในกำไรหรือขาดทุน

栗田豊豪

นาย ไตโยทาเกะ คูวาตะ



นายศุภศักดิ์ จิรวินประพันธ์

นายศุภศักดิ์ จิรวินประพันธ์

4. นโยบายการบัญชี (ต่อ)

4.6 เงินลงทุนในหลักทรัพย์ (ต่อ)

ง) ตราสารหนี้

การวัดมูลค่าในภายหลังของตราสารหนี้ขึ้นอยู่กับ การจัดประเภทสินทรัพย์ทางการเงินของบริษัท การวัดมูลค่าสินทรัพย์ทางการเงินประเภทตราสารหนี้สามารถแบ่งได้เป็น 4 ประเภทดังนี้

- สินทรัพย์ทางการเงินที่บริษัทเลือกกำหนดให้วัดมูลค่าด้วยมูลค่ายุติธรรมผ่านกำไรหรือขาดทุน (FVPL) - บริษัทจะวัดมูลค่าสินทรัพย์ทางการเงินอื่นที่ไม่เข้าเงื่อนไขการวัดมูลค่าด้วยราคาทุนตัดจำหน่ายหรือ FVOCI ด้วย FVPL โดยกำไรหรือขาดทุนที่เกิดจากการวัดมูลค่ายุติธรรมจะรับรู้ในกำไรหรือขาดทุนและแสดงเป็นรายการสุทธิในกำไร/(ขาดทุน)อื่นในรอบระยะเวลาที่เกิดรายการ
- สินทรัพย์ทางการเงินที่บริษัทเลือกกำหนดให้วัดมูลค่าด้วยมูลค่ายุติธรรมผ่านกำไรขาดทุนเบ็ดเสร็จอื่น (FVOCI) - สินทรัพย์ทางการเงินที่บริษัทถือไว้เพื่อ ก) จนครบกำหนด และ ข) เพื่อขาย จะวัดมูลค่าด้วย FVOCI และรับรู้การเปลี่ยนแปลงในมูลค่าเงินลงทุนผ่านกำไรขาดทุนเบ็ดเสร็จอื่น ยกเว้น 1) รายได้ดอกเบี้ยที่คำนวณตามวิธีอัตราดอกเบี้ยที่แท้จริง และ 2) กำไรขาดทุนจากอัตราแลกเปลี่ยน จะรับรู้ในกำไรหรือขาดทุน เมื่อบริษัทตัดรายการเงินลงทุนดังกล่าว กำไรหรือขาดทุนที่รับรู้สะสมไว้ในกำไรขาดทุนเบ็ดเสร็จอื่นจะถูกโอนจัดประเภทใหม่เข้ากำไรหรือขาดทุนและแสดงในรายการกำไร/(ขาดทุน)อื่น รายได้ดอกเบี้ยจะแสดงในรายการรายได้จากการลงทุนสุทธิ รายการขาดทุนจากการด้อยค่าแสดงเป็นรายการแยกต่างหากในงบกำไรขาดทุนเบ็ดเสร็จ
- สินทรัพย์ทางการเงินที่บริษัทเลือกกำหนดให้วัดมูลค่าด้วยราคาทุนตัดจำหน่าย (AMC) - สินทรัพย์ทางการเงินที่บริษัทถือไว้จนครบกำหนดชำระ จะวัดมูลค่าด้วยราคาทุนตัดจำหน่าย และรับรู้รายได้ดอกเบี้ยจากเงินลงทุนดังกล่าวตามวิธีอัตราดอกเบี้ยที่แท้จริงและแสดงในรายการรายได้จากการลงทุนสุทธิ กำไรหรือขาดทุนที่เกิดขึ้นจากการตัดรายการจะรับรู้โดยตรงในกำไรหรือขาดทุน และแสดงรายการในกำไร/(ขาดทุน)อื่นพร้อมกับกำไร/ขาดทุนจากอัตราแลกเปลี่ยน รายการขาดทุนจากการด้อยค่าแสดงเป็นรายการแยกต่างหากในงบกำไรขาดทุนเบ็ดเสร็จ
- สินทรัพย์ทางการเงินที่บริษัทเลือกกำหนดให้วัดมูลค่าด้วยมูลค่ายุติธรรมผ่านกำไรหรือขาดทุน (FVO) หากการกำหนดดังกล่าวช่วยขจัดหรือลดความไม่สอดคล้องของการวัดมูลค่าหรือการรับรู้รายการอย่างมีนัยสำคัญซึ่งอาจเกิดขึ้นจากการวัดมูลค่าสินทรัพย์หรือหนี้สิน หรือการรับรู้ผลกำไรและขาดทุนจากรายการดังกล่าวด้วยเกณฑ์ที่แตกต่างกัน โดยกำไรหรือขาดทุนที่เกิดจากสินทรัพย์ทางการเงินดังกล่าวจะรับรู้ในกำไรหรือขาดทุนและแสดงเป็นรายการสุทธิในกำไร (ขาดทุน) จากการปรับมูลค่ายุติธรรมในรอบระยะเวลาที่เกิดรายการ



栗田豊豪

นาย ไทโยทาเกะ คูวาคะ

นายสุกฤกษ์ จิระเดชาประพันธ์

นายสุกฤกษ์ จิระเดชาประพันธ์

4. นโยบายการบัญชี (ต่อ)

4.6 เงินลงทุนในหลักทรัพย์ (ต่อ)

ง) ตราสารหนี้ (ต่อ)

การจัดประเภทรายการขึ้นอยู่กับวัตถุประสงค์ในการได้มาซึ่งเงินลงทุน ผู้บริหารพิจารณาการจัดประเภทรายการเงินลงทุนที่เหมาะสม ณ วันที่ได้มาซึ่งเงินลงทุน และประเมินการเลือกกำหนดใหม่เป็นประจำ

จ) ตราสารทุน

บริษัทวัดมูลค่าตราสารทุนด้วยมูลค่ายุติธรรม ในกรณีที่บริษัทเลือกรับรู้กำไร/ขาดทุนจากมูลค่ายุติธรรมในกำไรขาดทุนเบ็ดเสร็จอื่น (FVOCI) บริษัทจะโอนจัดประเภทกำไร/ขาดทุนที่รับรู้สะสมดังกล่าวไปยังกำไรหรือขาดทุนเมื่อมีการตัดรายการเงินลงทุนในตราสารทุนดังกล่าวออกไป ทั้งนี้เงินปันผลจากเงินลงทุนในตราสารทุนดังกล่าวจะรับรู้ในกำไรหรือขาดทุน และแสดงในรายการรายได้จากการลงทุนสุทธิ เมื่อบริษัทมีสิทธิได้รับเงินปันผลนั้น

การเปลี่ยนแปลงในมูลค่ายุติธรรมของเงินลงทุนในตราสารทุนที่วัดมูลค่าด้วย FVPL จะรับรู้ในรายการกำไร(ขาดทุน)ที่ยังไม่เกิดขึ้นจริงจากการเปลี่ยนแปลงมูลค่าเงินลงทุน ในงบกำไรขาดทุนเบ็ดเสร็จ

ขาดทุน/กลับรายการขาดทุนจากการต่อจ่ายจะแสดงรวมอยู่ในการเปลี่ยนแปลงในมูลค่ายุติธรรม

บริษัทแสดงเงินลงทุนในหน่วยลงทุนกองทุนรวมอสังหาริมทรัพย์ / หน่วยทรัสต์เพื่อการลงทุนในอสังหาริมทรัพย์ / หน่วยลงทุนกองทุนรวมโครงสร้างพื้นฐาน / หน่วยทรัสต์เพื่อการลงทุนในโครงสร้างพื้นฐาน (Infrastructure Trust) ที่จดทะเบียนและจัดตั้งในประเทศไทย ซึ่งมีการจ่ายปันผลให้แก่ผู้ถือหน่วยลงทุนไม่น้อยกว่าร้อยละ 90 ของกำไรสุทธิที่ปรับปรุงแล้วของแต่ละรอบระยะเวลา รายงาน เป็นเงินลงทุนในตราสารทุน ตามคำชี้แจง ของสภาวิชาชีพบัญชี ณ วันที่ 25 มิถุนายน พ.ศ. 2563 เรื่อง การตีความเงินลงทุนในหน่วยลงทุนกองทุนรวมอสังหาริมทรัพย์ หน่วยทรัสต์เพื่อการลงทุนในอสังหาริมทรัพย์ หน่วยลงทุนกองทุนรวมโครงสร้างพื้นฐาน และหน่วยทรัสต์เพื่อการลงทุนในโครงสร้างพื้นฐานที่จดทะเบียนและจัดตั้งในประเทศไทย บริษัทวัดมูลค่าเงินลงทุนดังกล่าวด้วย FVOCI

葉田豊豪

นาย โตโยทาเกะ ทูวาตะ



นายศุภศักดิ์ จิรเสวีประพันธ์

4. นโยบายการบัญชี (ต่อ)

4.6 เงินลงทุนในหลักทรัพย์ (ต่อ)

ณ) การต่อยศ่า

บริษัทต้องพิจารณาและรับรู้ผลขาดทุนด้านเครดิตที่คาดว่าจะเกิดขึ้น โดยรวมการคาดการณ์เหตุการณ์ในอนาคต (Forward looking) ของสินทรัพย์ทางการเงินที่เป็นตราสารหนี้ที่วัดมูลค่าด้วยวิธีวัดมูลค่ายุติธรรมผ่านกำไรขาดทุนเบ็ดเสร็จอื่นและด้วยวิธีราคาทุนตัดจำหน่าย ซึ่งวิธีการวัดมูลค่าผลขาดทุนจากการต่อยศ่านั้น ขึ้นอยู่กับว่ามีการเพิ่มขึ้นของความเสี่ยงด้านเครดิตของสินทรัพย์หรือไม่ บริษัทพิจารณาการเปลี่ยนแปลงในคุณภาพเครดิตของสินทรัพย์ทางการเงินเป็นสามระดับ โดยในแต่ละระดับจะกำหนดวิธีการวัดค่าเผื่อการต่อยศ่าและการคำนวณวิธีตอกเบี่ยงที่แท้จริงที่แตกต่างกันไป ได้แก่

- ระดับที่ 1 หากความเสี่ยงด้านเครดิตของเครื่องมือทางการเงินไม่เพิ่มขึ้นอย่างมีนัยสำคัญนับตั้งแต่การรับรู้รายการเมื่อเริ่มแรก ค่าเผื่อผลขาดทุนของเครื่องมือทางการเงินจะถูกวัดมูลค่าด้วยจำนวนเงินเท่ากับผลขาดทุนด้านเครดิตที่คาดว่าจะเกิดขึ้นใน 12 เดือนข้างหน้า
- ระดับที่ 2 หากความเสี่ยงด้านเครดิตของเครื่องมือทางการเงินเพิ่มขึ้นอย่างมีนัยสำคัญนับตั้งแต่การรับรู้รายการเมื่อเริ่มแรก ค่าเผื่อผลขาดทุนของเครื่องมือทางการเงินจะถูกวัดมูลค่าด้วยจำนวนเงินเท่ากับผลขาดทุนด้านเครดิตที่คาดว่าจะเกิดขึ้นตลอดอายุ
- ระดับที่ 3 เมื่อสินทรัพย์ทางการเงินเข้าเงื่อนไขเป็นสินทรัพย์ทางการเงินที่มีการต่อยศ่าด้านเครดิต ค่าเผื่อผลขาดทุนของเครื่องมือทางการเงินจะถูกวัดมูลค่าด้วยจำนวนเงินเท่ากับผลขาดทุนด้านเครดิตที่คาดว่าจะเกิดขึ้นตลอดอายุ

บริษัทประเมินความเสี่ยงด้านเครดิตของสินทรัพย์ทางการเงินดังกล่าว ณ ทุกสิ้นรอบระยะเวลา รายงาน ว่ามีการเพิ่มขึ้นอย่างมีนัยสำคัญนับตั้งแต่การรับรู้รายการเมื่อเริ่มแรกหรือไม่ (เปรียบเทียบความเสี่ยงของการผิดสัญญาที่จะเกิดขึ้น ณ วันที่รายงาน กับความเสี่ยงของการผิดสัญญาที่จะเกิดขึ้น ณ วันที่รับรู้รายการเริ่มแรก)

บริษัทวัดมูลค่าผลขาดทุนด้านเครดิตที่คาดว่าจะเกิดขึ้นโดยสะท้อนถึงปัจจัยต่อไปนี้

- จำนวนเงินที่คาดว่าจะไม่ได้รับถ่วงน้ำหนักตามประมาณการความน่าจะเป็น
- มูลค่าเงินตามเวลา
- ข้อมูลสนับสนุนและความสมเหตุสมผล ณ วันที่รายงาน เกี่ยวกับประสมการณ์ในอดีตสภาพการณ์ในปัจจุบัน และการคาดการณ์ไปในอนาคต

菜田豊豪

นาย โตโยทาเกะ คูวาคะ



นายศุภศักดิ์ จิรเสวีประพันธ์

นายศุภศักดิ์ จิรเสวีประพันธ์

4. นโยบายการบัญชี (ต่อ)

4.6 เงินลงทุนในหลักทรัพย์ (ต่อ)

ฉ) การด้อยค่า (ต่อ)

ผลขาดทุนด้านเครดิตที่คาดว่าจะเกิดขึ้นจะถูกรับรู้ในกำไรหรือขาดทุน

นอกจากนี้บริษัทมีการพิจารณาการด้อยค่าของตราสารทุนและหน่วยลงทุนจากหลักฐานที่อาจแสดงให้เห็นว่าต้นทุนการลงทุนในตราสารทุนนั้นอาจไม่สามารถเรียกคืนกลับมาได้ และบริษัทพิจารณาจากการลดลงอย่างมีสาระสำคัญหรืออย่างต่อเนื่องของมูลค่ายุติธรรมของเงินลงทุนในตราสารทุนจนต่ำกว่าต้นทุนการลงทุนหรือมูลค่าตามบัญชีสุทธิของกิจการที่บริษัทถือเงินลงทุน บริษัทจะรับรู้ผลขาดทุนจากการด้อยค่าของตราสารทุนและหน่วยลงทุนซึ่งจัดประเภทเป็นเงินลงทุนที่วัดด้วยมูลค่ายุติธรรมผ่านกำไรขาดทุนเบ็ดเสร็จอื่นในกำไรหรือขาดทุนทันทีที่มีหลักฐานสนับสนุนว่าหลักทรัพย์นั้นด้อยค่า

4.7 เงินให้กู้ยืม

เงินให้กู้ยืม รวมยอดเงินให้กู้ยืมโดยมีกรรมธรรมเป็นประกันแสดงด้วยยอดเงินต้นหักค่าเผื่อหนี้สงสัยจะสูญ

ค่าเผื่อหนี้สงสัยจะสูญประเมินโดยการวิเคราะห์ประวัติการชำระหนี้ และการคาดการณ์เกี่ยวกับการชำระหนี้คืนในอนาคตของลูกหนี้ การวิเคราะห์อายุของลูกหนี้และมูลค่าหลักประกันของลูกหนี้ หนี้สูญจะถูกตัดจำหน่ายก็ต่อเมื่อมีความเป็นไปได้ที่จะไม่ได้รับชำระคืน


4.8 สินทรัพย์ลงทุนที่ผู้เอาประกันภัยรับความเสี่ยง

สินทรัพย์ลงทุนที่ผู้เอาประกันภัยรับความเสี่ยงคือสินทรัพย์ลงทุนสำหรับประกันภัยที่ออกให้กับผู้ถือกรรมธรรม์ประกันภัยรับความเสี่ยงและผลตอบแทนของการเปลี่ยนแปลงมูลค่าในสินทรัพย์นั้น ๆ เช่น กรรมธรรม์ประกันภัยควบการลงทุน รายการจะถูกรับรู้ในเริ่มแรกด้วยราคาทุนซึ่งจะเท่ากับมูลค่ายุติธรรมของสิ่งตอบแทนที่จ่ายบวกกับราคาทุนของรายการและการวัดมูลค่าภายหลังในราคายุติธรรม รายการกำไรขาดทุนที่เกิดขึ้นจากการเปลี่ยนแปลงมูลค่ายุติธรรมจะถูกบันทึกในกำไรขาดทุนของปีที่เกิดขึ้น

菜田豊豪

นาย โตโยทาเกะ คูวาตะ




นายสุกตักดี จิรเสวีประพันธ์

4. นโยบายการบัญชี (ต่อ)

4.9 ที่ดิน อาคารและอุปกรณ์

ที่ดิน อาคารและอุปกรณ์รับรู้เมื่อเริ่มแรกตามราคาทุน ซึ่งคำนวณจากราคาซื้อสินทรัพย์ทั้งที่เป็นเงินสด และจำนวนที่เทียบเท่าเงินสดบวกค่าใช้จ่ายที่เกิดขึ้นในการทำให้สินทรัพย์นั้นมาอยู่ในสถานที่หรือในสภาพที่พร้อมจะใช้งานได้ตามที่ประสงค์ไว้ สินทรัพย์ทุกประเภทยกเว้นที่ดินแสดงด้วยราคาทุนเดิมหักด้วยค่าเสื่อมราคาสะสมและค่าเผื่อการลดลงของมูลค่า (ถ้ามี)

ต้นทุนที่เกิดขึ้นภายหลังจะรวมอยู่ในมูลค่าตามบัญชีของสินทรัพย์หรือรับรู้แยกเป็นอีกสินทรัพย์หนึ่งตามความเหมาะสม เมื่อต้นทุนนั้นเกิดขึ้นและคาดว่าจะให้ประโยชน์เชิงเศรษฐกิจในอนาคตแก่บริษัทและต้นทุนดังกล่าวสามารถวัดมูลค่าได้อย่างน่าเชื่อถือ และจะตัดมูลค่าตามบัญชีของสินทรัพย์ที่ถูกเปลี่ยนแทนออกสำหรับค่าซ่อมแซมและบำรุงรักษาอื่น ๆ บริษัทจะรับรู้ต้นทุนดังกล่าวเป็นค่าใช้จ่ายในกำไรหรือขาดทุนเมื่อเกิดขึ้น

บริษัทรวมต้นทุนที่ประมาณในเบื้องต้นสำหรับการซื้อ การขนย้าย และการบูรณะสถานที่ตั้งของสินทรัพย์ ซึ่งเป็นภาระผูกพันของบริษัทเป็นส่วนหนึ่งของราคาทุนของสินทรัพย์ในส่วนปรับปรุงอาคาร บริษัทคิดค่าเสื่อมราคาตามวิธีเส้นตรงตามอายุสัญญาเช่าที่เหลืออยู่

ค่าเสื่อมราคาคำนวณโดยใช้วิธีเส้นตรง เพื่อลดราคาตามบัญชีของสินทรัพย์แต่ละชนิดตลอดอายุการให้ประโยชน์ที่ประมาณการไว้ของสินทรัพย์ดังต่อไปนี้ ยกเว้นที่ดินซึ่งถือว่าประมาณการอายุการให้ประโยชน์มีไม่จำกัด

อาคาร	ไม่เกิน 20 ปี
เครื่องตกแต่งและติดตั้ง	1 - 10 ปี
อุปกรณ์สำนักงาน	1 - 10 ปี
ยานพาหนะ	5 ปี

ทุกสิ้นรอบระยะเวลารายงาน ได้มีการทบทวนและปรับปรุงมูลค่าคงเหลือและอายุการให้ประโยชน์ของสินทรัพย์ให้เหมาะสม

ในกรณีที่ราคาตามบัญชีสูงกว่ามูลค่าที่คาดว่าจะได้รับคืน ราคาตามบัญชีจะถูกปรับลดให้เท่ากับมูลค่าที่คาดว่าจะได้รับคืนทันที

รายการกำไรและขาดทุนจากการจำหน่ายคำนวณโดยเปรียบเทียบจากสิ่งตอบแทนที่ได้รับกับราคาตามบัญชี และจะรับรู้ไว้ในงบกำไรขาดทุนเบ็ดเสร็จ

栗田豊豪

นาย โตโยทาเกะ กุวาคะ



นายศุภศักดิ์ จิรเสวีประพันธ์

4. นโยบายการบัญชี (ต่อ)

4.10 สัญญาเช่า

สัญญาเช่า - กรณีที่บริษัทเป็นผู้เช่า

บริษัทมีสัญญาเช่าอาคาร และอุปกรณ์ต่าง ๆ โดยสัญญาเช่าส่วนใหญ่จะมีระยะเวลาเช่าคงที่จำนวน 3 ถึง 6 ปี โดยบางสัญญาเช่ามีเงื่อนไขให้สามารถต่อสัญญาได้ ก่อนปี พ.ศ. 2563 บริษัทได้จัดประเภทสัญญาเช่าอาคาร และอุปกรณ์ต่าง ๆ เป็นสัญญาเช่าประเภทสัญญาเช่าดำเนินงาน โดยค่าเช่าที่จ่ายภายใต้สัญญาเช่าดำเนินงานสุทธิจากเงินคงจ่ายตามสัญญาเช่าที่ได้รับจากผู้ให้เช่า จะรับรู้ตามวิธีเส้นตรงตลอดอายุสัญญาเช่า

บริษัทรับรู้สัญญาเช่าเมื่อบริษัทสามารถเข้าถึงสินทรัพย์ตามสัญญาเช่า เป็นสินทรัพย์สิทธิการใช้ และหนี้สินตามสัญญาเช่า โดยค่าเช่าที่ชำระจะบันทึบเป็นการจ่ายชำระหนี้สินและต้นทุนทางการเงิน โดยต้นทุนทางการเงินจะรับรู้ในกำไรหรือขาดทุนตลอดระยะเวลาสัญญาเช่าด้วยอัตราดอกเบี้ยคงที่จากยอดหนี้สินตามสัญญาเช่าที่คงเหลืออยู่ บริษัทคิดค่าเสื่อมราคาสินทรัพย์สิทธิการใช้ตามวิธีเส้นตรงตามอายุที่สั้นกว่าระหว่างอายุสินทรัพย์และระยะเวลาเช่า บริษัทบันทึกเป็น "สินทรัพย์สิทธิการใช้" ในงบแสดงฐานะการเงิน

สินทรัพย์และหนี้สินตามสัญญาเช่ารับรู้เริ่มแรกด้วยมูลค่าปัจจุบัน มูลค่าปัจจุบันของหนี้สินตามสัญญาเช่าประกอบไปด้วย

- ค่าเช่าคงที่สุทธิด้วยเงินคงจ่ายรับ
- ค่าเช่าผันแปรที่อ้างอิงจากอัตราหรือดัชนี
- มูลค่าที่คาดว่าจะต้องจ่ายจากการรับประกันมูลค่าคงเหลือ
- ราคาสิทธิเลือกซื้อหากมีความแน่นอนอย่างสมเหตุสมผลที่บริษัทจะใช้สิทธิ และ
- ค่าปรับจากการยกเลิกสัญญา หากอายุของสัญญาเช่าสะท้อนถึงการที่บริษัทคาดว่าจะยกเลิกสัญญานั้น

การจ่ายชำระตามสัญญาเช่าในช่วงการต่ออายุสัญญาเช่าได้รวมอยู่ในการคำนวณหนี้สินตามสัญญาเช่า หากบริษัทมีความแน่นอนอย่างสมเหตุสมผลในการใช้สิทธิต่ออายุสัญญาเช่า

บริษัทจะคิดลดค่าเช่าจ่ายข้างต้นด้วยอัตราดอกเบี้ยโดยนัยตามสัญญา หากไม่สามารถหาอัตราดอกเบี้ยโดยนัยได้ บริษัทจะคิดลดด้วยอัตราการกู้ยืมส่วนเพิ่มของผู้เช่า ซึ่งก็คืออัตราที่สะท้อนถึงการกู้ยืม เพื่อให้ได้มาซึ่งสินทรัพย์ที่มีมูลค่าใกล้เคียงกัน ในสถานะเศรษฐกิจ อายุสัญญา และเงื่อนไขที่ใกล้เคียงกัน

สินทรัพย์สิทธิการใช้จะรับรู้ด้วยราคาทุน ซึ่งประกอบด้วย

- จำนวนที่รับรู้เริ่มแรกของหนี้สินตามสัญญาเช่า
- ค่าเช่าจ่ายที่ได้ชำระก่อนเริ่ม หรือ ณ วันทำสัญญา สุทธิจากเงินคงจ่ายที่ได้รับตามสัญญาเช่า
- ต้นทุนทางตรงเริ่มแรก และ
- ต้นทุนการปรับสภาพสินทรัพย์

葉田豊豪

นาย โตโยทาเกะ คุวาตะ



นายสุภศักดิ์ จิรเสวีประพันธ์

4. นโยบายการบัญชี (ต่อ)



4.10 สัญญาเช่า (ต่อ)

สัญญาเช่า - กรณีที่บริษัทเป็นผู้เช่า (ต่อ)

ค่าเช่าที่จ่ายตามสัญญาเช่าระยะสั้นและสัญญาเช่าสินทรัพย์ที่มีมูลค่าต่ำจะรับรู้เป็นค่าใช้จ่ายตามวิธีเส้นตรง สัญญาเช่าระยะสั้นคือสัญญาเช่าที่มีอายุสัญญาเช่าน้อยกว่าหรือเท่ากับ 12 เดือน สินทรัพย์ที่มีมูลค่าต่ำประกอบด้วยอุปกรณ์สำนักงาน

4.11 สินทรัพย์ไม่มีตัวตนประเภทซอฟต์แวร์คอมพิวเตอร์

ต้นทุนที่เกี่ยวข้องโดยตรงกับผลิตภัณฑ์ซอฟต์แวร์คอมพิวเตอร์ที่มีความเป็นไปได้ค่อนข้างแน่ที่จะก่อให้เกิดประโยชน์เชิงเศรษฐกิจเกินกว่าต้นทุนสำหรับช่วงระยะเวลามากกว่าหนึ่งปี ได้บันทึกต้นทุนนั้นเป็นสินทรัพย์ไม่มีตัวตนประเภทซอฟต์แวร์คอมพิวเตอร์ รายจ่ายเพื่อเพิ่มหรือขยายผลการดำเนินงานของซอฟต์แวร์คอมพิวเตอร์ให้มีความคุ้มค่าเพิ่มขึ้นจากคุณลักษณะที่กำหนดแต่เดิมได้บันทึกเป็นต้นทุนเพื่อการพัฒนาและรวบรวมไว้ในต้นทุนเมื่อเริ่มต้นของซอฟต์แวร์คอมพิวเตอร์นั้น ต้นทุนในการพัฒนาซอฟต์แวร์คอมพิวเตอร์จะรับรู้เป็นสินทรัพย์และตัดจำหน่ายโดยใช้วิธีเส้นตรงตลอดอายุการให้ประโยชน์ คือ 5 ปี

4.12 การด้อยค่าของสินทรัพย์ที่ไม่ใช่สินทรัพย์ทางการเงิน

สินทรัพย์ที่มีอายุการให้ประโยชน์ไม่ทราบแน่ชัด ซึ่งไม่มีการตัดจำหน่ายจะถูกทดสอบการลดลงของมูลค่าเป็นประจำทุกปี สินทรัพย์อื่นที่มีการตัดจำหน่ายจะมีการทบทวนการลดลงของมูลค่า เมื่อมีเหตุการณ์หรือสถานการณ์บ่งชี้ว่าราคาตามบัญชีอาจสูงกว่ามูลค่าที่คาดว่าจะได้รับคืน รายการขาดทุนจากการลดลงของมูลค่าจะรับรู้เมื่อราคาตามบัญชีของสินทรัพย์สูงกว่ามูลค่าสุทธิที่คาดว่าจะได้รับคืน ซึ่งหมายถึงจำนวนที่สูงกว่าระหว่างมูลค่ายุติธรรมหักต้นทุนในการขายเทียบกับมูลค่าจากการใช้ สินทรัพย์จะถูกจัดเป็นหน่วยที่เล็กที่สุดที่สามารถแยกออกมาได้ เพื่อวัตถุประสงค์ของการประเมินการลดลงของมูลค่า สินทรัพย์ที่ไม่ใช่สินทรัพย์ทางการเงินนอกเหนือจากค่าความนิยมซึ่งรับรู้รายการขาดทุนจากการลดลงของมูลค่าไปแล้ว จะถูกประเมินความเป็นไปได้ที่จะกลับรายการขาดทุนจากการลดลงของมูลค่า ณ วันสิ้นรอบระยะเวลารายงาน

4.13 เงินกู้ยืม

บริษัทมีการทำสัญญาขายหลักทรัพย์โดยมีสัญญาซื้อคืน ซึ่งมีการกำหนดวันเวลา และราคาที่แน่นอนในอนาคต หลักทรัพย์ขายโดยมีสัญญาซื้อคืนจะรับรู้มูลค่าในงบแสดงฐานะการเงิน และมีการวัดมูลค่าตามนโยบายบัญชีสำหรับเงินลงทุน เงินที่ได้รับจากการขายหลักทรัพย์ดังกล่าวแสดงเป็นเงินกู้ยืม

สินทรัพย์ขายโดยมีสัญญาซื้อคืนยังคงถูกบันทึกเป็นสินทรัพย์ และมีการตั้งหนี้สินสำหรับสิ่งตอบแทนที่ได้รับ

栗田豊豪

นายสุภศักดิ์ จิรวินประพันธ์

4. นโยบายการบัญชี (ต่อ)



4.14 หนังสือจากสัญญาประกันภัย

4.14.1 การจัดประเภทของสัญญา

บริษัทจัดประเภทสัญญาของผลิตภัณฑ์ประกันภัยที่บริษัทเป็นผู้ออก เป็นสัญญาประกันภัยหรือสัญญาลงทุน โดยขึ้นอยู่กับระดับความเสี่ยงของการรับประกันภัย

สัญญาประกันภัย คือ สัญญาที่ผู้รับประกันภัยรับความเสี่ยงด้านการรับประกันภัยอย่างมีนัยสำคัญ ขณะที่สัญญาลงทุน คือ สัญญาที่ไม่มีความเสี่ยงด้านการรับประกันภัยอย่างมีนัยสำคัญภายใต้เหตุการณ์ซึ่งมีสถานการณ์ (โดยไม่รวมสถานการณ์ที่ขาดสาระเชิงพาณิชย์) ที่มีการเอาประกันภัยเกิดขึ้นแล้วทำให้บริษัทต้องจ่ายผลประโยชน์เพิ่มเติมอย่างมีสาระสำคัญให้กับผู้เอาประกันภัยตามเงื่อนไขที่กำหนดในสัญญาถือเป็นสัญญาประกันภัย สำหรับสัญญาประกันภัยและสัญญาลงทุนใดที่มีลักษณะการร่วมรับผลประโยชน์ตามดุลยพินิจ หรือที่เรียกว่า ผลิตภัณฑ์ที่มีส่วนร่วมในเงินปันผล ซึ่งผู้ถือกรมธรรม์มีสิทธิตามสัญญาที่จะได้รับผลประโยชน์เป็นจำนวนเงินเพิ่มเติมจากผลประโยชน์ที่มีการรับรองตามเงื่อนไขของกรมธรรม์ ผลประโยชน์เพิ่มเติมจากส่วนของผลประโยชน์ที่มีการรับรองตามเงื่อนไขของสัญญา เช่น เงินปันผล หรือโบนัสที่จ่ายให้กับผู้ถือกรมธรรม์ บริษัทได้ถือปฏิบัติตามนโยบายการบัญชีในการรับรู้และวัดมูลค่าของภาวะผูกพันที่เกิดจากสัญญาลงทุนที่มีลักษณะการร่วมรับผลประโยชน์ตามดุลยพินิจเช่นเดียวกับสัญญาประกันภัย

เมื่อสัญญาได้ถูกจัดประเภทเป็นสัญญาประกันภัยหรือสัญญาลงทุนแล้ว บริษัทไม่มีนโยบายที่จะเปลี่ยนแปลงการจัดประเภทของสัญญาในภายหลัง เว้นแต่มีการเปลี่ยนแปลงเงื่อนไขของสัญญาในภายหลัง

4.14.2 สัญญาประกันภัยระยะสั้นและระยะยาว

สัญญาประกันภัยระยะยาว หมายความว่า สัญญาประกันภัยที่มีระยะเวลาของสัญญาเกินกว่า 1 ปี หรือมีการรับรองการต่ออายุอัตโนมัติ ซึ่งบริษัทไม่สามารถบอกเลิกสัญญาและไม่สามารถปรับเพิ่มหรือลดเบี้ยประกันภัย รวมถึงเปลี่ยนแปลงผลประโยชน์ใดๆ ตลอดอายุสัญญา

สัญญาประกันภัยระยะสั้น หมายความว่า สัญญาประกันภัยที่ไม่มีลักษณะหรือเงื่อนไขเช่นเดียวกับสำหรับสัญญาประกันภัยระยะยาว

การจัดประเภทของสัญญาประกันภัยระยะสั้นและระยะยาว ให้เป็นไปตามรายงานการดำรงเงินกองทุนตามความเสี่ยง

葉田豊豪

นาย โตโยทาเกะ คูวาคะ

สุชาติ วัฒนศิริ

นายศุภศักดิ์ จิรเสวีประพันธ์

4. นโยบายการบัญชี (ต่อ)



4.14 หนี้สินจากสัญญาประกันภัย (ต่อ)

4.14.3 การทดสอบความเพียงพอของหนี้สิน

ความเพียงพอของหนี้สินสัญญาประกันภัยถูกประเมินโดยกลุ่มของสัญญา ซึ่งเป็นไปตามวิธีการได้มา การบริการ และวิธีการวัดผลกำไรของสัญญาประกันภัยของบริษัท หนี้สินสัญญาประกันภัยถูกเปรียบเทียบกับมูลค่าคิดลดของกระแสเงินสดสุทธิ ซึ่งถูกคำนวณภายใต้หลักการของประมาณการที่ดีที่สุด ณ วันที่ทำการประเมิน ภายใต้ภาพรวมของทั้งบริษัทหากการประเมินนั้นแสดงให้เห็นว่าหนี้สินสัญญาประกันภัยไม่เพียงพอ มูลค่าหนี้สินจะเพิ่มขึ้นเท่ากับจำนวนที่ไม่เพียงพอดังกล่าวและรับรู้โดยตรงในกำไรขาดทุนเบ็ดเสร็จ

4.14.4 เงินสำรองประกันชีวิต

เงินสำรองประกันชีวิตประกอบด้วย ส่วนประกอบต่อไปนี้

เงินสำรองประกันชีวิต

เงินสำรองประกันชีวิตเป็นยอดรวมสะสมของการประเมินมูลค่าเงินสำรองโดยวิธีเบี่ยงประกันภัยสุทธิ (Net Premium Valuation, NPV) ตามหลักคณิตศาสตร์ประกันภัยสำหรับกรมธรรม์ประกันชีวิตที่ยังมีผลบังคับ ณ วันที่ในงบแสดงฐานะการเงิน เงินสำรองในส่วนนี้ประกอบไปด้วย 2 ส่วนคือ เงินสำรองตามวิธีเบี่ยงประกันภัยสุทธิที่คำนวณบนสมมติฐานที่ตั้งขึ้น ณ วันออกผลิตภัณฑ์ประกันชีวิตนั้นๆ และเงินสำรองส่วนเพิ่มซึ่งทยอยตั้งขึ้นสำหรับผลิตภัณฑ์กลุ่มหนึ่งที่มีชื่อเรียกว่า in-scope NPV unlocking products ผลิตภัณฑ์กลุ่มนี้ประกอบด้วยผลิตภัณฑ์ที่มีสมมติฐานอัตราดอกเบี้ย ณ วันเริ่มต้นกรมธรรม์ที่อัตราตั้งแต้อยู่ละ 4.5 ขึ้นไป การตั้งสำรองส่วนเพิ่มนี้จะทำให้มูลค่าเงินสำรองรวมทั้งสองส่วนของกลุ่มผลิตภัณฑ์ in-scope NPV unlocking products สะท้อนการคำนวณเงินสำรองด้วยวิธี NPV บนสมมติฐานอัตราดอกเบี้ยที่ร้อยละ 2.5 ซึ่งเป็นอัตราที่ต่ำกว่าสมมติฐาน ณ วันเริ่มต้นกรมธรรม์ แต่เป็นอัตราที่สะท้อนสถานการณ์ปัจจุบันมากขึ้นได้อย่างค่อยเป็นค่อยไป

เงินสำรองเบี่ยงประกันภัยที่ยังไม่ถือเป็นรายได้

เงินสำรองเบี่ยงประกันภัยที่ยังไม่ถือเป็นรายได้สำหรับการประกันชีวิตหมู่ และสัญญาประกันระยะสั้นคำนวณตามสัดส่วนของเบี่ยงประกันภัยตามระยะเวลาความคุ้มครอง

菜田豊豪
นาย โตโยทาเกะ คูวาคะ

สุภศักดิ์ จิรวินุประพันธ์
นายสุภศักดิ์ จิรวินุประพันธ์

บริษัท โตเกียวมารีนประกันชีวิต (ประเทศไทย) จำกัด (มหาชน)

หมายเหตุประกอบงบการเงิน

สำหรับปีสิ้นสุดวันที่ 31 ธันวาคม พ.ศ. 2564

4. นโยบายการบัญชี (ต่อ)

4.14 หนี้สินจากสัญญาประกันภัย (ต่อ)

4.14.4 เงินสำรองประกันชีวิต (ต่อ)

เงินสำรองเบี้ยประกันภัยที่ยังไม่ถึงเป็นรายได้ (ต่อ)

คำนวณด้วยสำรองเบี้ยประกันภัยที่ยังไม่ถึงเป็นรายได้ ดังนี้

กลุ่มสัญญา	วิธีการคำนวณ
สัญญาประกันภัยกลุ่มระยะสั้น	เกณฑ์ 1/12
สัญญาประกันภัยรายบุคคลระยะสั้นสำหรับ กรมธรรม์ที่ขายก่อนปี พ.ศ. 2543	เกณฑ์ 1/365
สัญญาประกันภัยรายบุคคลระยะสั้นสำหรับ กรมธรรม์ที่ขายหลังปี พ.ศ. 2543	เกณฑ์ 1/24

4.14.5 สำรองค่าสินไหมทดแทนและค่าสินไหมทดแทนค้างจ่าย

สำรองค่าสินไหมทดแทนประกอบด้วยสำรองค่าสินไหมทดแทนที่เกิดขึ้นที่ได้รับรายงานแล้ว และสำรองค่าสินไหมทดแทนที่เกิดขึ้นแต่ยังไม่ได้รับรายงาน

สำรองค่าสินไหมทดแทนที่เกิดขึ้นที่ได้รับรายงานแล้ว และค่าสินไหมทดแทนค้างจ่ายบันทึกตามมูลค่าประมาณการค่าสินไหมทดแทนที่ยังไม่ได้ชำระ ณ วันที่ในงบแสดงฐานะการเงินโดยอาศัยข้อมูลที่มีอยู่ ณ ขณะนั้น ผลต่างระหว่างค่าสินไหมทดแทนค้างจ่าย ณ วันที่ในงบแสดงฐานะการเงินกับค่าสินไหมทดแทนที่จ่ายจริงจะบันทึกในงบกำไรขาดทุนเบ็ดเสร็จในงวดถัดมา

สำรองค่าสินไหมทดแทนที่เกิดขึ้นแต่ยังไม่ได้รับรายงานเป็นการประเมินมูลค่าเงินสำรองตามหลักคณิตศาสตร์ประกันภัย

4.14.6 ผลประโยชน์ตามกรมธรรม์ประกันภัยค้างจ่าย

การประมาณการบันทึกตามมูลค่าผลประโยชน์ที่ยังไม่ได้ชำระ ณ วันที่ในงบแสดงฐานะการเงินโดยบันทึกเมื่อถึงวันกำหนดจ่าย หรือเมื่อถึงวันที่กรมธรรม์ครบกำหนด

葉田豊豪

นาย โตโยทาเกะ คูวาตะ



นายสุภศักดิ์ จิรวินประพันธ์

นายสุภศักดิ์ จิรวินประพันธ์



4. นโยบายการบัญชี (ต่อ)

4.15 หนี้สินจากสัญญาลงทุน

สำรองหนี้สินสำหรับมูลค่าตามบัญชีส่วนของการลงทุนของกรมธรรม์ประกันภัยควบการลงทุน (Unit-linked) เท่ากับร้อยละร้อยของมูลค่าบัญชีกรมธรรม์ประกันภัยซึ่งวัดมูลค่าด้วยมูลค่ายุติธรรมผ่านกำไรหรือขาดทุนโดยแสดงเป็นหนี้สินจากสัญญาลงทุนในงบแสดงฐานะการเงิน

4.16 ประมาณการหนี้สิน

บริษัทจะบันทึกประมาณการหนี้สินเมื่อมีความเป็นไปได้ค่อนข้างแน่ว่าจะเกิดภาวะผูกพันในปัจจุบันตามกฎหมายหรือจากการอนุমানอันเป็นผลสืบเนื่องมาจากเหตุการณ์ในอดีต ภาวะผูกพันดังกล่าวจะส่งผลให้ต้องสูญเสียทรัพยากรเพื่อชำระภาวะผูกพันและสามารถประมาณการจำนวนที่ต้องจ่ายได้อย่างน่าเชื่อถือ รายจ่ายที่จะได้รับคืนบันทึกเป็นสินทรัพย์แยกต่างหากก็ต่อเมื่อคาดว่าจะได้รับคืนอย่างแน่นอน

ในกรณีที่มีภาวะผูกพันที่คล้ายคลึงกันหลายรายการ กิจการกำหนดความน่าจะเป็นที่กิจการจะสูญเสียทรัพยากรเพื่อชำระภาวะผูกพันเหล่านั้น โดยพิจารณาจากความน่าจะเป็นโดยรวมของภาวะผูกพันทั้งประเภท แม้ว่าความเป็นไปได้ค่อนข้างแน่ที่กิจการจะสูญเสียทรัพยากรเพื่อชำระภาวะผูกพันบางรายการที่จัดอยู่ในประเภทเดียวกันจะมีระดับต่ำ

กิจการจะวัดมูลค่าของจำนวนประมาณการหนี้สิน โดยใช้มูลค่าปัจจุบันของรายจ่ายที่คาดว่าจะต้องนำมาจ่ายชำระภาวะผูกพัน โดยใช้อัตราก่อนภาษีซึ่งสะท้อนถึงการประเมินสถานการณ์ตลาดในปัจจุบันของมูลค่าของเงินตามเวลาและความเสี่ยงเฉพาะของหนี้สินที่กำลังพิจารณาอยู่ การเพิ่มขึ้นของประมาณการหนี้สินเนื่องจากมูลค่าของเงินตามเวลา จะรับรู้เป็นดอกเบี้ยจ่าย

4.17 ผลประโยชน์พนักงาน

เงินสมทบกองทุนสำรองเลี้ยงชีพ

บริษัทจัดให้มีกองทุนสำรองเลี้ยงชีพ ซึ่งเป็นลักษณะของแผนการจ่ายสมทบที่ได้กำหนดการจ่ายสมทบไว้แล้ว สินทรัพย์ของกองทุนสำรองเลี้ยงชีพได้แยกออกไปจากสินทรัพย์ของบริษัทและได้รับการบริหารโดยผู้จัดการกองทุนภายนอก ตามเกณฑ์และข้อกำหนดของพระราชบัญญัติกองทุนสำรองเลี้ยงชีพ พ.ศ. 2530 บริษัทไม่มีภาวะผูกพันที่จะจ่ายเงินเพิ่มอีก เมื่อได้จ่ายเงินสมทบไปแล้ว เงินสมทบจะถูกรับรู้เป็นค่าใช้จ่ายผลประโยชน์พนักงานเมื่อถึงกำหนดชำระ สำหรับเงินสมทบจ่ายล่วงหน้าจะถูกรับรู้เป็นสินทรัพย์จนกว่าจะมีการได้รับเงินคืนหรือหักออกเมื่อครบกำหนดจ่าย

菜田 豊豪

นาย ไตโยทาเกะ คูวาตะ

นายศุภศักดิ์ จิรวินุประพันธ์

นายศุภศักดิ์ จิรวินุประพันธ์

4. นโยบายการบัญชี (ต่อ)



4.17 ผลประโยชน์พนักงาน (ต่อ)

ผลประโยชน์เมื่อเกษียณอายุ

บริษัทจัดให้มีผลประโยชน์พนักงานระยะยาวเพื่อจ่ายให้แก่พนักงาน นี่สินสำหรับโครงการผลประโยชน์ จะรับรู้ในงบแสดงฐานะการเงินด้วยมูลค่าปัจจุบันของภาระผูกพัน ณ วันที่สิ้นรอบระยะเวลารายงานหักด้วยมูลค่ายุติธรรมของสินทรัพย์โครงการและปรับปรุงด้วยต้นทุนบริการในอดีตที่ยังไม่รับรู้ ภาระผูกพันนี้คำนวณโดยนักคณิตศาสตร์ประกันภัยทุกปี ด้วยวิธีคิดลดแต่ละหน่วยที่ประมาณการไว้ ซึ่งมูลค่าปัจจุบันของโครงการผลประโยชน์จะประมาณโดยการคิดลดกระแสเงินสดออกในอนาคต โดยใช้อัตราผลตอบแทนในตลาดของพันธบัตรรัฐบาล ซึ่งเป็นสกุลเงินเดียวกับสกุลเงินที่จะจ่ายภาระผูกพัน และวันครบกำหนดของหุ้นกู้ใกล้เคียงกับระยะเวลาที่ต้องชำระภาระผูกพัน

การวัดมูลค่าใหม่ของภาระผูกพันผลประโยชน์หลังจากงานเกิดขึ้นจากการปรับปรุงจากประสบการณ์หรือการเปลี่ยนแปลงในข้อสมมติฐานจะต้องรับรู้ในส่วนของเจ้าของโดยผ่านกำไรขาดทุนเบ็ดเสร็จอื่นในงวดที่เกิด

ต้นทุนบริการในอดีตจะรับรู้ทันทีในกำไรขาดทุนเบ็ดเสร็จ

4.18 ภาษีเงินได้ปัจจุบันและภาษีเงินได้รอการตัดบัญชี

ค่าใช้จ่ายภาษีเงินได้สำหรับงวดประกอบด้วย ภาษีเงินได้ของปีปัจจุบันและภาษีเงินได้รอการตัดบัญชี ภาษีเงินได้จะรับรู้ในกำไรหรือขาดทุน ยกเว้นส่วนภาษีเงินได้ที่เกี่ยวข้องกับรายการที่รับรู้ในกำไรขาดทุนเบ็ดเสร็จอื่น หรือรายการที่รับรู้โดยตรงไปยังส่วนของเจ้าของ ในกรณีนี้ภาษีเงินได้ต้องรับรู้ในกำไรขาดทุนเบ็ดเสร็จอื่น หรือโดยตรงไปยังส่วนของเจ้าของตามลำดับ

ภาษีเงินได้ของปีปัจจุบันคำนวณจากอัตราภาษีตามกฎหมายภาษีอากรที่มีผลบังคับใช้อยู่หรือที่คาดได้ค่อนข้างแน่นอนว่าจะมีผลบังคับใช้ภายในสิ้นรอบระยะเวลาที่รายงานในประเทศที่บริษัทได้ดำเนินงานและเกิดรายได้ทางภาษี ผู้บริหารจะประเมินสถานะของการยื่นแบบแสดงรายการภาษีเป็นงวด ๆ โดยคำนึงถึงสถานการณ์ที่สามารถตามกฎหมายภาษีอากรไปปฏิบัติซึ่งขึ้นอยู่กับความ และจะตั้งประมาณการค่าใช้จ่ายภาษีอากร หากคาดว่าจะต้องจ่ายชำระเจ้าหน้าที่ภาษีอากร

ภาษีเงินได้รอการตัดบัญชีตั้งเต็มจำนวนตามวิธีนี้สิน เมื่อเกิดผลต่างชั่วคราวระหว่างฐานภาษีของสินทรัพย์และหนี้สิน และราคาตามบัญชีที่แสดงอยู่ในงบการเงิน ภาษีเงินได้รอการตัดบัญชีคำนวณจากอัตราภาษี ที่มีผลบังคับใช้อยู่ หรือที่คาดได้ค่อนข้างแน่นอนว่าจะมีผลบังคับใช้ภายในสิ้นรอบระยะเวลาที่รายงาน และคาดว่าอัตราภาษีดังกล่าวจะนำไปใช้เมื่อสินทรัพย์ภาษีเงินได้รอตัดบัญชีที่เกี่ยวข้องได้รับประโยชน์ หรือหนี้สินภาษีเงินได้รอตัดบัญชีได้มีการจ่ายชำระ

นายสุภศักดิ์ จิรสวนประพันธ์

菜田豊豪

นาย ไทโยทาเกะ ฮิวาตะ

บริษัท โตเกียวมารีนประกันชีวิต (ประเทศไทย) จำกัด (มหาชน)

หมายเหตุประกอบงบการเงิน

สำหรับปีสิ้นสุดวันที่ 31 ธันวาคม พ.ศ. 2564



4. นโยบายการบัญชี (ต่อ)

4.18 ภาษีเงินได้ปัจจุบันและภาษีเงินได้รอการตัดบัญชี (ต่อ)

สินทรัพย์ภาษีเงินได้รอตัดบัญชีจะรับรู้หากมีความเป็นไปได้ค่อนข้างแน่ว่าบริษัทจะมีกำไรทางภาษีเพียงพอที่จะนำจำนวนผลต่างชั่วคราวนั้นมาใช้ประโยชน์

สินทรัพย์ภาษีเงินได้รอการตัดบัญชีและหนี้สินภาษีเงินได้รอการตัดบัญชีจะแสดงหักกลบกันก็ต่อเมื่อกิจการมีสิทธิตามกฎหมายที่จะนำสินทรัพย์ภาษีเงินได้ของงวดปัจจุบันมาหักลบกับหนี้สินภาษีเงินได้ของงวดปัจจุบัน และทั้งสินทรัพย์ภาษีเงินได้รอการตัดบัญชีและหนี้สินภาษีเงินได้รอการตัดบัญชีเกี่ยวข้องกับภาษีเงินได้ที่ประเมินโดยหน่วยงานจัดเก็บภาษีหน่วยงานเดียวกันโดยการเรียกเก็บเป็นหน่วยภาษีเดียวกันหรือหน่วยภาษีต่างกันซึ่งตั้งใจจะจ่ายหนี้สินและสินทรัพย์ภาษีเงินได้ของงวดปัจจุบันด้วยยอดสุทธิ

4.19 สินทรัพย์และหนี้สินทางการเงิน

สินทรัพย์ทางการเงินที่แสดงในงบแสดงฐานะการเงินประกอบด้วย เงินสดและเงินฝากธนาคาร เบี้ยประกันภัยค้ำรับ รายได้จากการลงทุนค้ำรับ ลูกหนี้สัญญาประกันภัยต่อ สินทรัพย์ตราสารอนุพันธ์ เงินลงทุนในหลักทรัพย์ เงินให้กู้ยืม สินทรัพย์ลงทุนที่ผู้เอาประกันภัยรับความเสี่ยง และสินทรัพย์อื่น บางรายการ หนี้สินทางการเงินที่แสดงในงบแสดงฐานะการเงินประกอบด้วย เงินกู้ยืม เงินค้ำจ่าย เกี่ยวกับการประกันภัยต่อ หนี้สินตราสารอนุพันธ์ ค่าสินไหมทดแทนค้ำจ่าย เงินจ่ายตามกรมธรรม์ ประกันชีวิต ค่าใช้จ่ายค้ำจ่ายและบางรายการในหนี้สินอื่น วิธีการรับรู้รายการดังกล่าวได้เปิดเผยในนโยบายการบัญชีที่เกี่ยวข้องในแต่ละรายการ

4.20 การรับรู้รายได้และค่าใช้จ่าย

เบี้ยประกันชีวิตรับปีแรกจะรับรู้เป็นรายได้เมื่อได้รับชำระเบี้ยประกันชีวิตในงวดแรกเต็มจำนวน และเมื่อกรมธรรม์ประกันชีวิตนั้นมีผลบังคับ สำหรับเบี้ยประกันชีวิตรับปีต่อ จะบันทึกเป็นรายได้เมื่อถึงกำหนดระยะเวลาการชำระเงิน

เบี้ยประกันกลุ่มและอุบัติเหตุส่วนบุคคลจะรับรู้เป็นรายได้ตามวันที่ที่กรมธรรม์ประกันภัยมีผลบังคับ

จำนวนเบี้ยประกันชีวิตจากสัญญากรมธรรม์ประกันภัยควบการลงทุนที่เป็นส่วนของการลงทุน จะรับรู้เป็นเงินฝากที่แสดงเป็นหนี้สินสัญญาลงทุนในงบแสดงฐานะการเงิน รายได้จากสัญญาเหล่านี้ประกอบด้วย ค่าธรรมเนียมในการรับประกันที่แสดงเป็นเบี้ยประกันภัยรับในงบกำไรขาดทุนเบ็ดเสร็จ ค่าธรรมเนียมในการบริหารที่ได้รับจากผู้ถือกรมธรรม์แสดงเป็นรายได้ค่าจ้างและค่าบำเหน็จในงบกำไรขาดทุนเบ็ดเสร็จ และรายได้จากการเวนคืนกรมธรรม์ที่ได้รับจากผู้ถือกรมธรรม์ที่แสดงเป็นรายได้ค่าจ้างและค่าบำเหน็จในงบกำไรขาดทุนเบ็ดเสร็จในรอบบัญชี

栗田豊豪

นาย โตโยทาเกะ ฮิวาตะ

นายสุกศักดิ์ จิระเสริมประพันธ์

นายสุกศักดิ์ จิระเสริมประพันธ์

บริษัท โตเกียวมารีนประกันชีวิต (ประเทศไทย) จำกัด (มหาชน)

หมายเหตุประกอบงบการเงิน

สำหรับปีสิ้นสุดวันที่ 31 ธันวาคม พ.ศ. 2564



4. นโยบายการบัญชี (ต่อ)

4.20 การรับรู้รายได้และค่าใช้จ่าย (ต่อ)

เงินจ่ายตามกรมธรรม์ประกันภัยบังันทีกเมื่อได้รับแจ้งค่าเรียกร้องค่าสินไหมทดแทน หรือเมื่อผู้เอาประกันภัยมาขอเวนคืนกรมธรรม์ประกันภัย ผลประโยชน์อื่น ๆ ที่จ่ายให้แก่ผู้เอาประกันภัยจะรับรู้เมื่อถึงวันกำหนดจ่ายหรือเมื่อวันที่กรมธรรม์ประกันภัยครบกำหนด

รายได้ดอกเบี้ยรับรู้ตามเกณฑ์สัดส่วนของเวลา โดยพิจารณาจากอัตราดอกเบี้ยที่แท้จริงของช่วงเวลาจนถึงวันครบอายุและพิจารณาจากจำนวนเงินต้นที่เป็นยอดคงเหลือในบัญชีสำหรับการบันทีกค้างรับ

รายได้เงินปันผลรับรู้เมื่อมีการประกาศจ่าย

ต้นทุนการรับประกันชีวิต เช่น ค่าจ้างและค่าบำเหน็จถือเป็นค่าใช้จ่ายในปีบัญชีที่เกิดขึ้น

รายได้และค่าใช้จ่ายอื่นบันทีกตามเกณฑ์คงค้าง

4.21 กำไรต่อหุ้น

กำไรต่อหุ้นขั้นพื้นฐาน คำนวณโดยการหารกำไรสุทธิที่เป็นของผู้ถือหุ้นสามัญของบริษัทด้วยจำนวนหุ้นถัวเฉลี่ยถ่วงน้ำหนักที่ถือโดยผู้ถือหุ้น โดยไม่รวมหุ้นสามัญซื้อคืน

5. การจัดการความเสี่ยง

5.1 ความเสี่ยงด้านการประกัน

ความเสี่ยงที่อาจจะเกิดความสูญเสียทางการเงินแก่บริษัท อันเนื่องมาจากมูลค่าความเสียหายที่เกิดขึ้นมีค่าสูงเกินกว่าประมาณการความเสียหายที่เกี่ยวข้องกับค่าสินไหมทดแทน อัตราการคงอยู่ของกรมธรรม์ และค่าใช้จ่าย รวมถึงความเสียหายจากมหันตภัยเช่นโรคระบาด หรือภัยพิบัติทางธรรมชาติ

บริษัทได้มีการบริหารความเสี่ยงด้านการประกันภัย ตามขั้นตอนดังต่อไปนี้

การออกแบบผลิตภัณฑ์ และการควบคุมคุณภาพการขาย

บริษัทจัดการความเสี่ยงสำหรับผลิตภัณฑ์ใหม่ ผ่านขั้นตอนการอนุมัติผลิตภัณฑ์ ซึ่งการออกแบบลักษณะของผลิตภัณฑ์และการตั้งราคาจะถูกตรวจสอบ เพื่อเปรียบเทียบกับมาตรฐานที่ตั้งไว้

ผลิตภัณฑ์จะถูกออกแบบให้เหมาะสมกับช่องทางการขายและกลุ่มลูกค้าเป้าหมาย เพื่อให้มั่นใจว่าผลิตภัณฑ์นั้นสามารถตอบสนองความต้องการของลูกค้าได้ นอกจากนี้บริษัทยังมีการจัดอบรมเรื่องความเข้าใจในการขาย และ มีการเฝ้าสังเกต พฤติกรรมการขาย และอัตราการคงอยู่ของกรมธรรม์อยู่เสมอ

菜田豊豪

นาย ไทโยทาเกะ กุวาคะ

Shah Jiravejwong

นายศุภศักดิ์ จิรเสวีประพันธ์

บริษัท โตเกียวมารีนประกันชีวิต (ประเทศไทย) จำกัด (มหาชน)

หมายเหตุประกอบงบการเงิน

สำหรับปีสิ้นสุดวันที่ 31 ธันวาคม พ.ศ. 2564



5. การจัดการความเสี่ยง (ต่อ)

5.1 ความเสี่ยงด้านการประกัน (ต่อ)

การออกแบบผลิตภัณฑ์ และการควบคุมคุณภาพการขาย (ต่อ)

บริษัทมีการกระจายการขายไปยังช่องทางต่าง ๆ ซึ่งมีกลุ่มลูกค้าเป้าหมายที่แตกต่างกัน หรือมีภูมิสำเนาที่แตกต่างกันไป ผ่านผลิตภัณฑ์ที่มีความหลากหลายเพื่อหลีกเลี่ยงความเสี่ยงจากจากกระจุกตัวของ การรับประกันภัย

การพิจารณารับประกันภัย และการบริหารงานสินไหมทดแทน

ผู้เชี่ยวชาญทางด้านพิจารณารับประกันภัย และ ผู้ประเมินค่าสินไหมทดแทน และคู่มือการปฏิบัติงานที่ดี ได้ถูกใช้เพื่อรับรองว่าบริษัทปฏิบัติตามหลักเกณฑ์ในการคัดเลือกการพิจารณารับประกันภัย และการพิจารณาสินไหมทดแทนอย่างสมเหตุสมผล

การติดตามผลการดำเนินงานจากประสบการณ์จริง

บริษัทมีการติดตามผลที่เกิดขึ้นจริงตามประสบการณ์ของบริษัท ในหลากหลายระดับ เพื่อให้สามารถระบุ แนวโน้มที่กำลังจะเกิดขึ้น และเพื่อเป็นระบบการแจ้งเตือนล่วงหน้า

การประกันภัยต่อ

บริษัทใช้การประกันภัยต่อเพื่อบริหารความเสี่ยงด้านการกระจุกตัวและความไม่แน่นอนต่างๆ ผู้รับประกันภัย ต่อที่มีความเชี่ยวชาญในเรื่องการพิจารณาการรับประกันภัย การจ่ายค่าสินไหมทดแทน การพัฒนา ผลิตภัณฑ์ และความเสี่ยงด้านราคาผลิตภัณฑ์ จะมีส่วนช่วยบริษัทในการบริหารความเสี่ยงเหล่านี้

การควบคุมค่าใช้จ่าย

บริษัทควบคุมค่าใช้จ่ายผ่านการทำงานประมาณ การบริหารค่าใช้จ่าย กระบวนการเบิกจ่าย และการติดตาม ผลเพื่อที่จะควบคุมค่าใช้จ่ายให้อยู่ในงบประมาณที่กำหนดไว้

5.2 การจัดการความเสี่ยงทางการเงิน

栗田豊豪

นาย ไทโยทาเกะ คูวาคะ

(Handwritten signature)

นายศุภศักดิ์ จิรเสวีประพันธ์

บริษัทได้ประเมินความเสี่ยงทางการเงินที่อาจมีผลกระทบต่อการดำเนินธุรกิจของบริษัท ซึ่งได้แก่ ความเสี่ยงด้านตลาด ความเสี่ยงด้านเครดิต และความเสี่ยงด้านสภาพคล่อง โดยนโยบายการบริหารความเสี่ยงของบริษัท มีวัตถุประสงค์เพื่อลดความผันผวนของตลาดการเงิน อันอาจส่งผลกระทบต่อผลการดำเนินงานให้อยู่ในระดับที่ยอมรับได้ บริษัทจึงใช้อนุพันธ์เพื่อป้องกันความเสี่ยงบางประการที่อาจเกิดขึ้น



5. การจัดการความเสี่ยง (ต่อ)

5.2 การจัดการความเสี่ยงทางการเงิน (ต่อ)

นอกจากนี้ บริษัทถือปฏิบัติตามหลักการบัญชีป้องกันความเสี่ยง เพื่อลดผลกระทบของความไม่สอดคล้องกันของหลักการรับรู้รายการของเครื่องมือป้องกันความเสี่ยงและรายการที่ถูกป้องกันความเสี่ยง

บริษัทให้ความสำคัญกับการบริหารความเสี่ยง โดยจัดตั้งแผนกบริหารความเสี่ยงเพื่อดำเนินการติดตามและควบคุมความเสี่ยงให้เป็นไปตามที่กำหนดไว้ในนโยบายการบริหารความเสี่ยงองค์กร นโยบายการบริหารความเสี่ยงจากการลงทุน และนโยบายการบริหารความเสี่ยงด้านสภาพคล่อง ตามที่คณะกรรมการบริษัทอนุมัติ รวมทั้งสื่อสารให้กับหน่วยงานที่เกี่ยวข้องได้รับทราบ เพื่อนำไปปฏิบัติได้อย่างมีประสิทธิภาพต่อไป

5.2.1 ความเสี่ยงจากตลาด

ก) ความเสี่ยงจากอัตราแลกเปลี่ยน

บริษัทมีอัตราแลกเปลี่ยนที่เกี่ยวข้องกับค่าใช้จ่ายในการดำเนินงานที่เป็นเงินตราต่างประเทศ ดังนั้นบริษัทจึงมีความเสี่ยงจากอัตราแลกเปลี่ยนเงินตราต่างประเทศ ณ วันที่ 31 ธันวาคม พ.ศ. 2564 และ พ.ศ. 2563 ซึ่งสรุปเป็นสกุลเงินบาทดังนี้

	พ.ศ. 2564		พ.ศ. 2563	
	ดอลลาร์ สิงคโปร์ บาท	ดอลลาร์ สหรัฐ บาท	ดอลลาร์ สิงคโปร์ บาท	ดอลลาร์ สหรัฐ บาท
สินทรัพย์อื่น	992,423	-	1,326,898	-
หนี้สินอื่น	6,679,995	29,905,796	7,660,360	-

ข) ความเสี่ยงจากอัตราดอกเบี้ย

บริษัทมีการจัดการความเสี่ยงเกี่ยวกับความไม่สอดคล้องกันระหว่างสินทรัพย์ และหนี้สิน (Asset and liabilities mis-matching risk) โดยการติดตามความเสี่ยงจากอัตราดอกเบี้ยซึ่งเกิดจากความไม่สัมพันธ์กันระหว่างระยะเวลาของสินทรัพย์ และระยะเวลาของตราสารหนี้ วันที่ 31 ธันวาคม พ.ศ. 2564 และ พ.ศ. 2563 สินทรัพย์ทางการเงินและหนี้สินทางการเงินที่มีสาระสำคัญสามารถจัดตามประเภทอัตราดอกเบี้ย และสำหรับสินทรัพย์ทางการเงินที่มีอัตราดอกเบี้ยคงที่สามารถแยกตามวันที่ครบกำหนด หรือวันที่มีการกำหนดอัตราดอกเบี้ยใหม่ (หากวันที่มีการกำหนดอัตราดอกเบี้ยใหม่ถึงก่อน) ตามมูลค่าที่แสดงในงบการเงินดังนี้

栗田豊豪

นาย โตโยทาเกะ ทูวาตะ

สุกศักดิ์ จิรเสวีประพันธ์

บริษัท โตเกียวมารีนประกันชีวิต (ประเทศไทย) จำกัด (มหาชน)
 หมายเหตุประกอบงบการเงิน
 สำหรับปีสิ้นสุดวันที่ 31 ธันวาคม พ.ศ. 2564

5. การจัดการความเสี่ยง (ต่อ)

5.2 การจัดการความเสี่ยงทางการเงิน (ต่อ)

5.2.1 ความเสี่ยงจากตลาด (ต่อ)

ข) ความเสี่ยงจากอัตราดอกเบี้ย (ต่อ)

สินทรัพย์และหนี้สินทางการเงินที่สำคัญ ณ วันที่ 31 ธันวาคม พ.ศ. 2564 สามารถจัดตามประเภทของอัตราดอกเบี้ยและวันครบกำหนดได้ดังนี้

	พ.ศ. 2564					บาท
	อัตราดอกเบี้ยคงที่					
	มากกว่า 1 ปี ถึง 5 ปี		ภายใน 1 ปี		มากกว่า 1 ปี ถึง 5 ปี	
สินทรัพย์ทางการเงิน	ภายใน 1 ปี	มากกว่า 1 ปี ถึง 5 ปี	มากกว่า 5 ปี	ภายใน 1 ปี	มากกว่า 5 ปี	รวม
เงินสดและรายการเทียบเท่าเงินสดสุทธิ	-	-	-	966,373,385	-	1,173,021,015
สินทรัพย์ตราสารอนุพันธ์	240,665,577	212,146,756	-	-	-	452,812,333
เงินลงทุนในหลักทรัพย์สุทธิ	1,255,117,171	1,008,909,084	28,586,229,698	-	-	32,120,886,029
เงินให้กู้ยืม	1,347,391,953	-	-	-	-	1,347,391,953
สินทรัพย์ลงทุนที่ผู้เอาประกันภัยรับความเสี่ยง	-	-	-	-	1,517,421	1,517,421
สินทรัพย์อื่น (บางส่วน)	747,700,000	-	-	-	405,305,119	1,153,005,119
รวมสินทรัพย์ทางการเงิน	3,590,874,701	1,221,055,840	28,586,229,698	966,373,385	1,884,100,246	36,248,633,870

นาย โตโยทาเกะ คุวาซึสินทางการเงิน

หนี้สินจากสัญญาลงทุน

หนี้สินตราสารอนุพันธ์

หนี้สินตามสัญญาเช่า

หนี้สินอื่น (บางส่วน)

รวมหนี้สินทางการเงิน

-	-	-	-	-	1,517,421	-
119,393,357	1,051,396,466	-	-	-	-	1,170,789,823
60,695,757	134,881,398	-	-	-	-	195,577,155
-	-	-	-	-	1,351,043,365	1,351,043,365
180,089,114	1,186,277,864	-	-	-	1,352,560,786	2,718,927,764

(Handwritten signature)

นายสุภกิตต์ จิรเสวีประพันธ์

บริษัท โตเกียวมารีนประกันชีวิต (ประเทศไทย) จำกัด (มหาชน)
 หมายเหตุประกอบงบการเงิน
 สำหรับปีสิ้นสุดวันที่ 31 ธันวาคม พ.ศ. 2564

5. การจัดการความเสี่ยง (ต่อ)

5.2 การจัดการความเสี่ยงทางการเงิน (ต่อ)

5.2.1 ความเสี่ยงจากตลาด (ต่อ)

ข) ความเสี่ยงจากอัตราดอกเบี้ย (ต่อ)

สินทรัพย์และหนี้สินทางการเงินที่สำคัญ ณ วันที่ 31 ธันวาคม พ.ศ. 2563 สามารถจัดตามประเภทของอัตราดอกเบี้ยและวันครบกำหนดได้ดังนี้

	พ.ศ. 2563						บาท	
	อัตราดอกเบี้ยคงที่							
	มากกว่า 1 ปี ถึง 5 ปี		มากกว่า 5 ปี ภายใน 1 ปี		ไม่มีอัตราดอกเบี้ย			
สินทรัพย์ทางการเงิน								
เงินสดและรายการเทียบเท่าเงินสดสุทธิ	-	-	-	763,072,559	-	307,730,487	1,070,803,046	0.01 - 0.13
สินทรัพย์ตราสารอนุพันธ์	728,209,079	1,101,056,403	-	-	-	-	1,829,265,482	1.86 - 4.01
เงินลงทุนในหลักทรัพย์สุทธิ	1,798,544,508	785,212,594	31,551,458,134	-	-	807,370,311	34,942,585,547	0.15 - 6.58
เงินให้กู้ยืม	1,243,494,891	-	-	-	-	8,330	1,243,503,221	2.00 - 9.00
สินทรัพย์ลงทุนที่ผู้เอาประกันภัยรับความเสี่ยง	-	-	-	-	-	594,074	594,074	-
สินทรัพย์อื่น (บางส่วน)	-	-	-	-	-	127,108,222	127,108,222	-
รวมสินทรัพย์ทางการเงิน	3,770,248,478	1,886,268,997	31,551,458,134	763,072,559	-	1,242,811,424	39,213,859,592	

来田 豊家

หนี้สินทางการเงิน

นาย โตโยทาเกะ ฮูวาตซึนุกุชิมิ	600,000,000	-	-	-	-	-	600,000,000	0.55 - 0.57
หนี้สินจากสัญญาลงทุน	-	-	-	-	-	594,074	594,074	-
หนี้สินตราสารอนุพันธ์	-	187,992,847	-	-	-	-	187,992,847	1.41 - 2.66
หนี้สินตามสัญญาเช่า	51,162,146	182,368,327	-	-	-	-	233,530,473	3.00 - 3.40
หนี้สินอื่น (บางส่วน)	1,660,300,000	-	-	-	-	866,783,497	2,527,083,497	0.50 - 1.25
รวมหนี้สินทางการเงิน	2,311,462,146	370,361,174	-	-	-	867,377,571	3,549,200,891	

ฟูจิโนะ ฮิมะมุเนะ

นายศุภกิตติ จิรเสริญประพันธ์

5. การจัดการความเสี่ยง (ต่อ)

5.2 การจัดการความเสี่ยงทางการเงิน (ต่อ)

5.2.1 ความเสี่ยงจากตลาด (ต่อ)

ข) ความเสี่ยงจากอัตราดอกเบี้ย (ต่อ)

การวิเคราะห์ความอ่อนไหว

รายการกำไรหรือขาดทุนจะมีความอ่อนไหวต่อการเพิ่มขึ้นหรือลดลงในรายได้ดอกเบี้ยจากเงินลงทุนในตราสารหนี้และเงินฝากธนาคาร ซึ่งเป็นผลมาจากการเปลี่ยนแปลงในอัตราดอกเบี้ย องค์ประกอบอื่นในส่วนของเจ้าของจะเปลี่ยนแปลงไปซึ่งเป็นผลมาจากการเพิ่มขึ้นหรือลดลงในมูลค่ายุติธรรมของการป้องกันความเสี่ยงด้านกระแสเงินสดของเงินลงทุนและมูลค่ายุติธรรมของเงินลงทุนที่วัดมูลค่าด้วยมูลค่ายุติธรรมผ่านกำไรขาดทุนเบ็ดเสร็จอื่น

ตารางต่อไปนี้แสดงความอ่อนไหวจากอัตราดอกเบี้ยที่มีต่อสินทรัพย์และหนี้สินทางการเงินที่ถืออยู่ ณ วันที่รายงาน

พ.ศ. 2564

	ผลกระทบต่อ	
	ผลกระทบ	องค์ประกอบอื่นใน
	ต่อกำไรสุทธิ	ส่วนของเจ้าของ
	เพิ่มขึ้น (ลดลง)	เพิ่มขึ้น (ลดลง)
	บาท	บาท
อัตราดอกเบี้ยเพิ่มขึ้นร้อยละ 0.5*	(1,142,633,341)	(1,942,577,906)
อัตราดอกเบี้ยลดลงร้อยละ 0.5*	1,289,142,213	2,561,331,377

พ.ศ. 2563

	ผลกระทบต่อ	
	ผลกระทบ	องค์ประกอบอื่นใน
	ต่อกำไรสุทธิ	ส่วนของเจ้าของ
	เพิ่มขึ้น (ลดลง)	เพิ่มขึ้น (ลดลง)
	บาท	บาท
อัตราดอกเบี้ยเพิ่มขึ้นร้อยละ 0.5*	(1,536,600,728)	(2,890,408,764)
อัตราดอกเบี้ยลดลงร้อยละ 0.5*	1,762,393,844	4,451,693,352

* โดยกำหนดให้ปัจจัยอื่นคงที่

นายสุภศักดิ์ จิรเสวีประพันธ์
นายสุภศักดิ์ จิรเสวีประพันธ์

栗田豊豪

นาย โตโยทาเกะ คูวาตะ

บริษัท โตเกียวมารีนประกันชีวิต (ประเทศไทย) จำกัด (มหาชน)

หมายเหตุประกอบงบการเงิน

สำหรับปีสิ้นสุดวันที่ 31 ธันวาคม พ.ศ. 2564

5. การจัดการความเสี่ยง (ต่อ)

5.2 การจัดการความเสี่ยงทางการเงิน (ต่อ)

5.2.1 ความเสี่ยงจากตลาด (ต่อ)

ค) ความเสี่ยงด้านราคาตราสารทุน

ความเสี่ยงด้านราคาตราสารทุน หมายถึง ความเสียหายที่มีผลกระทบต่อรายได้ และ/หรือ มูลค่าส่วนของผู้ถือหุ้นเนื่องจากการเปลี่ยนแปลงของราคาตราสารทุน

บริษัทมีความเสี่ยงจากราคาของหลักทรัพย์ของเงินลงทุนในตราสารทุนที่วัดมูลค่าด้วยมูลค่ายุติธรรมผ่านกำไรขาดทุนเบ็ดเสร็จอื่น (FVOCI)

การจัดการความเสี่ยง

ณ วันที่ 31 ธันวาคม พ.ศ. 2564 และ พ.ศ. 2563 บริษัทมีความเสี่ยงจากการถือเงินลงทุนในหลักทรัพย์ซึ่งราคาจะเปลี่ยนแปลงไปตามภาวะตลาด บริษัทจะบริหารเงินลงทุนในหลักทรัพย์ตามแผนการลงทุน ที่ได้รับอนุมัติโดยคณะกรรมการบริหารการลงทุนและคณะกรรมการบริษัท ซึ่งสอดคล้องกับกรอบนโยบายการลงทุนตามประกาศคณะกรรมการกำกับและส่งเสริมการประกอบธุรกิจประกันภัยที่เกี่ยวข้อง

การวิเคราะห์ความอ่อนไหว

ตารางแสดงผลกระทบจากการเพิ่มขึ้นและลดลงของดัชนีราคาที่มีผลต่อองค์ประกอบอื่นในส่วนของผู้ถือหุ้นและกำไรสุทธิของบริษัท โดยการวิเคราะห์ความอ่อนไหวขึ้นอยู่กับสมมติฐานหากราคาตราสารทุนเพิ่มขึ้นร้อยละ 30 หรือลดลงร้อยละ 30 ตามลำดับ

พ.ศ. 2564

	ผลกระทบต่อ	
	ผลกระทบ	องค์ประกอบอื่นใน
	ต่อกำไรสุทธิ	ส่วนของผู้ถือหุ้น
	เพิ่มขึ้น (ลดลง)	เพิ่มขึ้น (ลดลง)
	บาท	บาท
ราคาหลักทรัพย์เพิ่มขึ้นร้อยละ 30*	-	380,288,501
ราคาหลักทรัพย์ลดลงร้อยละ 30*	-	(380,288,501)

葉田豊豪

นาย โตโยทาเกะ คูวาคะ

นายสุภศักดิ์ จิระเสวีประพันธ์

นายสุภศักดิ์ จิระเสวีประพันธ์

บริษัท โตเกียวมารีนประกันชีวิต (ประเทศไทย) จำกัด (มหาชน)

หมายเหตุประกอบงบการเงิน

สำหรับปีสิ้นสุดวันที่ 31 ธันวาคม พ.ศ. 2564

5. การจัดการความเสี่ยง (ต่อ)

5.2 การจัดการความเสี่ยงทางการเงิน (ต่อ)

5.2.1 ความเสี่ยงจากตลาด (ต่อ)

ค) ความเสี่ยงด้านราคาตราสารทุน (ต่อ)



พ.ศ. 2563

	ผลกระทบต่อ	
	ผลกระทบ	องค์ประกอบอื่นใน
	ต่อกำไรสุทธิ	ส่วนของผู้ถือหุ้น
	เพิ่มขึ้น (ลดลง)	เพิ่มขึ้น (ลดลง)
	บาท	บาท
ราคาหลักทรัพย์เพิ่มขึ้นร้อยละ 30*	-	241,247,008
ราคาหลักทรัพย์ลดลงร้อยละ 30*	-	(241,247,008)

* โดยกำหนดให้ปัจจัยอื่นคงที่และตราสารทุนทั้งหมดของบริษัทเคลื่อนไหวในทิศทางเดียวกับดัชนี

กำไรสุทธิจะเพิ่มขึ้นหรือลดลงเป็นผลมาจากกำไรหรือขาดทุนของตราสารทุนที่วัดมูลค่ายุติธรรมผ่านกำไรหรือขาดทุน (FVPL) องค์ประกอบอื่นของผู้ถือหุ้นจะเพิ่มขึ้นหรือลดลงเป็นผลมาจากกำไรหรือขาดทุนของตราสารทุนที่วัดมูลค่ายุติธรรมผ่านกำไรขาดทุนเบ็ดเสร็จอื่น (FVOCI)

5.2.2 ความเสี่ยงด้านเครดิต

ความเสี่ยงด้านเครดิต คือ ความเสี่ยงที่คู่สัญญาฝ่ายหนึ่งจะไม่สามารถปฏิบัติตามภาระผูกพันที่ระบุไว้ในเครื่องมือทางการเงินจนทำให้คู่สัญญาอีกฝ่ายหนึ่งเกิดความเสียหายทางการเงิน บริษัทไม่มีความเสี่ยงจากการกระจุกตัวของสินเชื่อที่มีนัยสำคัญ

栗田豊豪

นาย โตโยทาเกะ คูวาตะ

สุภศักดิ์ จิรวินุประพันธ์

นายสุภศักดิ์ จิรวินุประพันธ์

5. การจัดการความเสี่ยง (ต่อ)

5.2 การจัดการความเสี่ยงทางการเงิน (ต่อ)

5.2.2 ความเสี่ยงด้านเครดิต (ต่อ)

ก) การบริหารความเสี่ยง

บริษัทมีนโยบายหลักในการบริหารความเสี่ยงด้านเครดิต มีดังต่อไปนี้

- คู่สัญญาในเงินลงทุนจะมุ่งเน้นที่ตราสารที่มีความเสี่ยงต่ำหรือไม่มีความเสี่ยงอย่างพันธบัตรรัฐบาล ตราสารหนี้ของสถาบันการเงิน หรือตราสารหนี้ของบริษัทที่มีการจัดอันดับด้านเครดิตอยู่ในเกณฑ์ดี
- คู่สัญญาในสัญญาอนุพันธ์ (Derivative) ซึ่งจะต้องมีการวางหลักทรัพย์ค้ำประกัน (collateral) เป็นเงินสด ในกรณีที่มูลค่าของสัญญาอนุพันธ์ที่เปลี่ยนไป (Credit Support Amount) เกินกว่าจำนวนที่กำหนด (Minimum Transfer Amount) ตามสัญญา ISDA และ CSA
- บริษัทได้ฝากเงินสดไว้กับสถาบันการเงินที่น่าเชื่อถือภายใต้การกำกับของธนาคารแห่งประเทศไทย
- บริษัทประกันภัยต่อถูกพิจารณาผ่านตามเกณฑ์ระดับความน่าเชื่อถือขั้นต่ำของกรอบการบริหารการประกันภัยต่อการทำสัญญาประกันภัยต่อ นอกเหนือจากนี้บริษัททำการทบทวนระดับความน่าเชื่อถือของผู้ประกันภัยต่อเป็นประจำ
- บริษัทกำหนดให้เงินกู้ยืมมีกรรมธรรม์เป็นประกัน โดยบริษัทมีสิทธิตามสัญญาที่จะหักกลบลบหนี้เงินให้กู้ยืมกับมูลค่าเวนคืนกรรมธรรม์ประกันภัยโดยอัตโนมัติ

ข) หลักประกัน

บริษัทกำหนดนโยบายและแนวทางปฏิบัติเพื่อลดความเสี่ยงด้านเครดิต และบริษัทอนุญาตให้ลูกหนี้วางหลักประกันประเภทต่างๆ เพื่อใช้ในการกู้ยืมเงิน ซึ่งบริษัทมีนโยบายภายในที่รับการวางหลักประกันเพื่อลดความเสี่ยงด้านเครดิตของเงินกู้ยืมที่มีทรัพย์สินจำนองเป็นประกัน บริษัทประเมินมูลค่าของหลักประกันนับตั้งแต่วันที่บริษัทเริ่มกระบวนการสำหรับการปล่อยสินเชื่อแก่ลูกหนี้ สำหรับประเภทของหลักประกันส่วนใหญ่ที่บริษัทรับให้วางเป็นหลักประกันได้ ได้แก่ อสังหาริมทรัพย์ที่อยู่อาศัย ตารางด้านล่างแสดงจำนวนสินทรัพย์ทางการเงินที่ด้อยค่าและหลักประกันที่ถือไว้เพื่อลดความเสี่ยงด้านเครดิต

栗田豊豪

นาย โตโยทาเกะ ทูวาตะ

นายสุภศักดิ์ จิระเสวีสินประพันธ์
สินเชื่อ

สินเชื่อประเภทเงินกู้ยืมโดยมี

ทรัพย์สินจำนองเป็นประกัน

รวมสินทรัพย์ที่ด้อยค่าด้านเครดิต

พ.ศ. 2564

ผลขาดทุนด้าน			
มูลค่าตามบัญชีขั้นต้น	เครดิตที่คาดว่าจะเกิดขึ้น	มูลค่าสุทธิตามบัญชี	มูลค่ายุติธรรมของหลักประกัน
บาท	บาท	บาท	บาท
57,235,883	(336,887)	56,898,996	89,990,000
57,235,883	(336,887)	56,898,996	89,990,000

บริษัท โตเกียวมารีนประกันชีวิต (ประเทศไทย) จำกัด (มหาชน)

หมายเหตุประกอบงบการเงิน

สำหรับปีสิ้นสุดวันที่ 31 ธันวาคม พ.ศ. 2564

5. การจัดการความเสี่ยง (ต่อ)

5.2 การจัดการความเสี่ยงทางการเงิน (ต่อ)

5.2.2 ความเสี่ยงด้านเครดิต (ต่อ)

ข) หลักประกัน (ต่อ)



พ.ศ. 2563

	ผลขาดทุนด้าน			
	มูลค่าตาม บัญชีขั้นต้น บาท	เครดิตที่คาด ว่าจะเกิดขึ้น บาท	มูลค่าสุทธิ ตามบัญชี บาท	มูลค่ายุติธรรม ของหลักประกัน บาท
สินเชื่อ				
สินเชื่อประเภทเงินกู้ยืมโดยมี ทรัพย์สินจำนองเป็นประกัน	51,704,125	(331,247)	51,372,878	79,890,000
รวมสินทรัพย์ที่ต่อ ยอดค่าด้านเครดิต	51,704,125	(331,247)	51,372,878	79,890,000

ค) การต่อ ยอดค่าของสินทรัพย์ทางการเงิน

บริษัทมีสินทรัพย์ทางการเงินที่ต้องมีการพิจารณาตามโมเดลการวัดมูลค่าผลขาดทุนด้าน
เครดิตที่คาดว่าจะเกิดขึ้นดังนี้

- เงินสดและรายการเทียบเท่าเงินสด
- เงินลงทุนในตราสารหนี้ที่วัดมูลค่าด้วย FVOCI
- เงินลงทุนในตราสารหนี้ที่วัดมูลค่าด้วย FVPL
- เงินให้กู้ยืมที่มีทรัพย์สินจำนองเป็นประกัน
- เงินให้กู้ยืมแก่พนักงาน
- รายได้จากเงินลงทุนค้ำรับ
- ตราสารอนุพันธ์
- สินทรัพย์อื่น (บางส่วน)

แม้ว่าบริษัทจะมีรายการรายได้จากเงินลงทุนค้ำรับ เงินให้กู้ยืมแก่พนักงาน ตราสารอนุพันธ์
และสินทรัพย์อื่น (บางส่วน) ซึ่งเข้าเงื่อนไขการพิจารณาการต่อ ยอดค่าภายใต้แนวปฏิบัติทางการ
บัญชี แต่บริษัทพิจารณาว่าการต่อ ยอดค่าของรายการดังกล่าวเป็นจำนวนเงินที่ไม่มีนัยสำคัญ

栗田豊豪

นาย ไทโยทาเกะ คูวาทะ

ชวรัตน์ จันทรวงศ์

นายศุภศักดิ์ จิรเสวีประพันธ์

5. การจัดการความเสี่ยง (ต่อ)

5.2 การจัดการความเสี่ยงทางการเงิน (ต่อ)

5.2.2 ความเสี่ยงด้านเครดิต (ต่อ)

ค) การด้อยค่าของสินทรัพย์ทางการเงิน (ต่อ)

ผลขาดทุนด้านเครดิตที่คาดว่าจะเกิดขึ้นถูกวัดมูลค่ามาจากผลขาดทุนด้านเครดิตที่คาดว่าจะเกิดขึ้นใน 12 เดือนข้างหน้าหรือผลขาดทุนด้านเครดิตที่คาดว่าจะเกิดขึ้นตลอดอายุขึ้นอยู่กับ การเพิ่มขึ้นอย่างมีนัยสำคัญด้านเครดิตจากการรับรู้รายการเมื่อแรกเริ่มหรือไม่ หรือสินทรัพย์ทางการเงินดังกล่าวเข้าเงื่อนไขเป็นสินทรัพย์ทางการเงินที่มีการด้อยค่าด้านเครดิตหรือไม่ ผลขาดทุนด้านเครดิตที่คาดว่าจะเกิดขึ้นประกอบด้วยการคิดลดของค่าความน่าจะเป็นที่ ลูกหนี้จะผิดนัดชำระหนี้ (Probability of default) ความเสียหายที่อาจเกิดขึ้นเมื่อลูกหนี้ ผิดนัดชำระหนี้ต่อยอดหนี้ (Loss given default) และยอดหนี้คงค้าง ที่ผิดนัดชำระหนี้ (Exposure at default) โดยมีคำจำกัดความดังนี้

- ความน่าจะเป็นที่ลูกหนี้จะผิดนัดชำระหนี้ (Probability of default) เกิดจากโอกาสที่ลูกหนี้ จะผิดนัดชำระหนี้ในอีก 12 เดือนข้างหน้าหรือตลอดจนอายุที่เหลืออยู่ของภาระที่ลูกหนี้ จะต้องจ่ายนั้น
- ยอดหนี้คงค้างที่ผิดนัดชำระหนี้ (Exposure at default) คิดจากมูลค่าของหนี้ที่บริษัท คาดว่าจะมีต่อลูกหนี้ ณ วันที่มีการผิดนัดชำระหนี้ในอีก 12 เดือนข้างหน้าหรือตลอดจน อายุที่เหลืออยู่ของภาระที่ลูกหนี้จะต้องจ่ายนั้น
- ความเสียหายที่อาจเกิดขึ้นเมื่อลูกหนี้ผิดนัดชำระหนี้ต่อยอดหนี้ (Loss given default) เกิดจากการคาดการณ์ของบริษัทต่อความเสียหายที่อาจเกิดขึ้น ในการคำนวณความเสียหายที่อาจเกิดขึ้นเมื่อลูกหนี้ผิดนัดชำระหนี้ต่อยอดหนี้ประกอบด้วยหลายปัจจัยทั้ง ประเภทของลูกหนี้ ประเภทของสิทธิในการเรียกร้องตามสัญญาและหลักประกันหรือการ ช่วยเหลือทางด้านเครดิตอื่นๆ โดยความเสียหายที่อาจเกิดขึ้นเมื่อลูกหนี้ผิดนัดชำระ หนี้ต่อยอดหนี้จะคำนวณสำหรับมูลค่าในอีก 12 เดือนข้างหน้าหรือตลอดจนอายุที่ เหลืออยู่ของภาระที่ลูกหนี้จะต้องจ่ายนั้น

ข้อมูลคาดการณ์เศรษฐกิจในอนาคต (Forward-looking economic information) จะถูก นำมาใช้ในการคำนวณผลขาดทุนด้านเครดิตในอีก 12 เดือนข้างหน้าหรือตลอดจนอายุที่ เหลืออยู่ของภาระที่ลูกหนี้จะต้องจ่าย

葉田豊豪

นาย โตโยทาเกะ ฮูวาตะ

ในระหว่างรอบระยะเวลารายงาน ไม่มีการเปลี่ยนแปลงในวิธีการประมาณการหรือสมมติฐาน ที่มีนัยสำคัญ

สุภากร จันทวิมล

นายสุภากรศักดิ์ จิรเสวีประพันธ์

บริษัท โตเกียวมารีนประกันชีวิต (ประเทศไทย) จำกัด (มหาชน)

หมายเหตุประกอบงบการเงิน

สำหรับปีสิ้นสุดวันที่ 31 ธันวาคม พ.ศ. 2564

5. การจัดการความเสี่ยง (ต่อ)

5.2 การจัดการความเสี่ยงทางการเงิน (ต่อ)

5.2.2 ความเสี่ยงด้านเครดิต (ต่อ)

ค) การต่ออายุของสินทรัพย์ทางการเงิน (ต่อ)

เงินสดและรายการเทียบเท่าเงินสด

บริษัทพิจารณาว่าเงินสดและรายการเทียบเท่าเงินสดนั้นมีความเสี่ยงด้านเครดิตต่ำ ดังนั้นบริษัทได้พิจารณาอันดับด้านเครดิตของสถาบันการเงินจากหน่วยงานจัดอันดับความน่าเชื่อถืออย่างน้อยหนึ่งหน่วยงาน

รายการกระหนยอดค่าเมื่อผลขาดทุนสำหรับเงินสดและรายการเทียบเท่าเงินสดสำหรับปีสิ้นสุดวันที่ 31 ธันวาคม พ.ศ. 2564 และ พ.ศ. 2563 มีดังนี้

	พ.ศ. 2564	พ.ศ. 2563
	บาท	บาท
ณ วันที่ 1 มกราคม	315,866	190,093
รับรู้ค่าเมื่อผลขาดทุนด้านเครดิตเพิ่มขึ้นใน กำไรหรือขาดทุนในระหว่างปี	169,478	125,773
กลับรายการค่าเมื่อผลขาดทุนด้านเครดิตใน ระหว่างปี	-	-
ณ วันที่ 31 ธันวาคม	485,344	315,866

เงินให้กู้ยืมที่มีทรัพย์สินจำนองเป็นประกัน

บริษัทมีเงินให้กู้ยืมที่มีทรัพย์สินจำนองเป็นประกันแก่พนักงานและตัวแทนที่วัดมูลค่าด้วยราคาทุนตัดจำหน่าย โดยรับรู้ผลขาดทุนด้านเครดิตที่คาดว่าจะเกิดขึ้นใน 12 เดือนข้างหน้าสำหรับลูกหนี้ที่ไม่ได้มีการเพิ่มขึ้นของความเสี่ยงด้านเครดิตที่มีนัยสำคัญ และรับรู้ผลขาดทุนด้านเครดิตที่คาดว่าจะเกิดขึ้นตลอดอายุสำหรับเงินให้กู้ยืมที่มีการเพิ่มขึ้นของความเสี่ยงด้านเครดิตที่มีนัยสำคัญ

菜田 豊豪

นาย โตโยทาเกะ คูวาตะ

นายสุภศักดิ์ จิรเสวีประพันธ์

นายสุภศักดิ์ จิรเสวีประพันธ์

บริษัท โตเกียวมารีนประกันชีวิต (ประเทศไทย) จำกัด (มหาชน)

หมายเหตุประกอบงบการเงิน

สำหรับปีสิ้นสุดวันที่ 31 ธันวาคม พ.ศ. 2564

5. การจัดการความเสี่ยง (ต่อ)

5.2 การจัดการความเสี่ยงทางการเงิน (ต่อ)

5.2.2 ความเสี่ยงด้านเครดิต (ต่อ)

ค) การด้อยค่าของสินทรัพย์ทางการเงิน (ต่อ)

เงินให้กู้ยืมที่มีทรัพย์สินจำนองเป็นประกัน (ต่อ)

รายการกระทบยอดค่าเผื่อผลขาดทุนสำหรับเงินให้กู้ยืมที่มีทรัพย์สินจำนองเป็นประกัน สำหรับปีสิ้นสุดวันที่ 31 ธันวาคม พ.ศ. 2564 และ พ.ศ. 2563 มีดังนี้

	พ.ศ. 2564	พ.ศ. 2563
	บาท	บาท
ณ วันที่ 1 มกราคม	331,247	152,293
รับรู้ค่าเผื่อผลขาดทุนด้านเครดิตเพิ่มขึ้นใน กำไรหรือขาดทุนในระหว่างปี	5,640	178,954
กลับรายการค่าเผื่อผลขาดทุนด้านเครดิตใน ระหว่างปี	-	-
ณ วันที่ 31 ธันวาคม	336,887	331,247

เงินลงทุนในตราสารหนี้ที่วัดมูลค่าด้วยมูลค่ายุติธรรมผ่านกำไรขาดทุนเบ็ดเสร็จอื่น (FVOCI)

บริษัทพิจารณาว่าเงินลงทุนในตราสารหนี้ซึ่งวัดมูลค่าด้วยมูลค่ายุติธรรมผ่านกำไรขาดทุนเบ็ดเสร็จอื่นมีความเสี่ยงด้านเครดิตต่ำ ดังนั้นค่าเผื่อผลขาดทุนที่รับรู้ในระหว่างปีจึงจำกัดอยู่ที่ผลขาดทุนด้านเครดิตที่คาดว่าจะเกิดขึ้นภายใน 12 เดือน “ความเสี่ยงด้านเครดิตต่ำ” สำหรับตราสารหนี้ที่อยู่ในความต้องการของตลาดนั้นพิจารณาจากอันดับด้านเครดิตที่อยู่ในระดับลงทุน (Investment grade credit rating) จากหน่วยงานจัดอันดับความน่าเชื่อถืออย่างน้อยหนึ่งหน่วยงาน ตราสารอื่นๆ จะพิจารณาว่ามีความเสี่ยงด้านเครดิตต่ำเมื่อมีความเสี่ยงจากการผิดนัดชำระอยู่ในระดับต่ำ และผู้ออกตราสารมีความสามารถทางการเงินที่แข็งแกร่งที่จะปฏิบัติตามภาระผูกพันตามสัญญาได้

葉田 豊豪

นาย โตโยทาเกะ คูวาคะ

สุกศักดิ์ จิรเสวีประพันธ์

นายสุกศักดิ์ จิรเสวีประพันธ์

บริษัท โตเกียวมารีนประกันชีวิต (ประเทศไทย) จำกัด (มหาชน)

หมายเหตุประกอบงบการเงิน

สำหรับปีสิ้นสุดวันที่ 31 ธันวาคม พ.ศ. 2564

5. การจัดการความเสี่ยง (ต่อ)

5.2 การจัดการความเสี่ยงทางการเงิน (ต่อ)

5.2.2 ความเสี่ยงด้านเครดิต (ต่อ)

ค) การด้อยค่าของสินทรัพย์ทางการเงิน (ต่อ)

เงินลงทุนในตราสารหนี้ที่วัดมูลค่าด้วยมูลค่ายุติธรรมผ่านกำไรขาดทุนเบ็ดเสร็จอื่น (FVOCI)
(ต่อ)

เงินลงทุนในตราสารหนี้ที่วัดมูลค่าด้วยมูลค่ายุติธรรมผ่านกำไรขาดทุนเบ็ดเสร็จอื่นนั้น ประกอบด้วยเงินลงทุนในตราสารหนี้ที่จัดทะเบียนและไม่ได้จัดทะเบียนในตลาดหลักทรัพย์ โดยค่าเผื่อผลขาดทุนจะรับรู้ในกำไรหรือขาดทุน และลดผลขาดทุนจากมูลค่ายุติธรรมที่จะรับรู้ในกำไรขาดทุนเบ็ดเสร็จอื่น

รายการกระทบยอดค่าเผื่อผลขาดทุนด้านเครดิตสำหรับเงินลงทุนในตราสารหนี้ที่วัดมูลค่าด้วยมูลค่ายุติธรรมผ่านกำไรขาดทุนเบ็ดเสร็จอื่น สำหรับปีสิ้นสุดวันที่ 31 ธันวาคม พ.ศ. 2564 และ พ.ศ. 2563 ได้เปิดเผยในหมายเหตุประกอบงบการเงินข้อ 13

เงินลงทุนที่วัดมูลค่าด้วยมูลค่ายุติธรรมผ่านกำไรขาดทุน (FVPL)

บริษัทมีความเสี่ยงด้านการเครดิตที่เกี่ยวกับเงินลงทุนในตราสารหนี้ที่วัดมูลค่าด้วยมูลค่ายุติธรรมผ่านกำไรขาดทุน ทั้งนี้ความเสี่ยงสูงสุด ณ วันสิ้นรอบระยะเวลารายงานเท่ากับมูลค่าตามบัญชีของเงินลงทุน

ฐานะเปิดต่อความเสี่ยงด้านเครดิต

ตารางด้านล่างแสดงข้อมูลฐานะเปิดสูงสุดต่อความเสี่ยงด้านเครดิตของบริษัทจากกิจการอื่น หากกิจการนั้นไม่สามารถทำตามภาระผูกพันที่กำหนดไว้ได้ โดยไม่คำนึงถึงหลักประกันที่ถือครองอยู่และฐานะเปิดสูงสุดต่อความเสี่ยงถูกพิจารณาให้เท่ากับมูลค่าตามบัญชีในงบแสดงฐานะการเงิน หรือมูลค่าตามสัญญาของรายการนอกงบการเงินไม่รวมถึงอนุพันธ์ทางการเงินผลขาดทุนด้านเครดิตที่คาดว่าจะเกิดขึ้นของบริษัทเท่ากับมูลค่าตามบัญชีในงบแสดงฐานะการเงิน ณ วันที่รายงานยกเว้นรายการดังต่อไปนี้

栗田豊豪

นาย โตโยทาเกะ คูวาตะ

นายสุภศักดิ์ จิรเสวีประพันธ์

นายสุภศักดิ์ จิรเสวีประพันธ์



5. การจัดการความเสี่ยง (ต่อ)

5.2 การจัดการความเสี่ยงทางการเงิน (ต่อ)

5.2.2 ความเสี่ยงด้านเครดิต (ต่อ)

ค) การด้อยค่าของสินทรัพย์ทางการเงิน (ต่อ)

เงินลงทุนที่วัดมูลค่าด้วยมูลค่ายุติธรรมผ่านกำไรขาดทุน (FVPL) (ต่อ)

	พ.ศ. 2564	พ.ศ. 2563
	ฐานะเปิดสูงสุดต่อ	ฐานะเปิดสูงสุดต่อ
	ความเสี่ยงด้านเครดิต	ความเสี่ยงด้านเครดิต
	บาท	บาท
เงินลงทุนที่วัดมูลค่าด้วยมูลค่า		
ยุติธรรมผ่านกำไรขาดทุน (FVPL)	765,095,380	720,655,670
รวม	765,095,380	720,655,670

5.2.3 ความเสี่ยงด้านสภาพคล่อง

ความเสี่ยงด้านสภาพคล่อง คือความเสี่ยงในการระดมทุนหรือความเสี่ยงที่กิจการจะเผชิญกับความยุ่งยาก ในการระดมทุนให้เพียงพอและทันเวลาต่อการปฏิบัติตามภาระผูกพันที่ระบุไว้ในตราสารทางการเงิน ความเสี่ยงด้านสภาพคล่องอาจเกิดจากการที่กิจการไม่สามารถขายสินทรัพย์ทางการเงินได้ทันเวลาด้วยราคาที่ใกล้เคียงกับมูลค่ายุติธรรม

การจัดการความเสี่ยงด้านสภาพคล่องอย่างรอบคอบคือการมีจำนวนเงินสดและหลักทรัพย์ที่อยู่ในความต้องการของตลาดอย่างเพียงพอ และการมีแหล่งเงินทุนที่สามารถเบิกใช้ได้จากวงเงินด้านสินเชื่อที่เพียงพอต่อการชำระภาระผูกพันเมื่อถึงกำหนด ณ วันสิ้นรอบระยะเวลาบัญชี บริษัทมีเงินฝากธนาคารที่สามารถเบิกใช้ได้ทันทีจำนวน 1,173,021,015 บาท (พ.ศ. 2563: 1,070,803,046 บาท) เพื่อวัตถุประสงค์ในการบริหารสภาพคล่องของบริษัท จากลักษณะของการดำเนินธุรกิจของบริษัทซึ่งเป็นธุรกิจที่มีความยืดหยุ่นและเปลี่ยนแปลงอยู่ตลอดเวลา ส่วนงานบริหารการเงินของบริษัทได้คงไว้ซึ่งความยืดหยุ่นในแหล่งเงินทุนโดยการคงไว้ซึ่งวงเงินสินเชื่อที่เพียงพอ

ผู้บริหารได้พิจารณาประมาณการกระแสเงินสดของบริษัทอย่างสม่ำเสมอโดยพิจารณาจาก ก) เงินสำรองหมุนเวียน (จากวงเงินสินเชื่อที่ยังไม่ได้เบิกใช้) และ ข) เงินสดและรายการเทียบเท่าเงินสด นอกเหนือจากนี้ บริษัทยังได้ทำการประมาณการกระแสเงินสดในสกุลเงินหลักต่างๆ พิจารณาสินทรัพย์ที่มีสภาพคล่องสูงและอัตราส่วนสภาพคล่องตามข้อกำหนดต่าง ๆ และคงไว้ซึ่งแผนการจัดหาเงิน

葉田 豊豪

นายศุภศักดิ์ จิรเสวีประพันธ์



บริษัท โตเกียวมารีนประกันชีวิต (ประเทศไทย) จำกัด (มหาชน)

หมายเหตุประกอบงบการเงิน

สำหรับปีสิ้นสุดวันที่ 31 ธันวาคม พ.ศ. 2564

5. การจัดการความเสี่ยง (ต่อ)

5.2 การจัดการความเสี่ยงทางการเงิน (ต่อ)

5.2.3 ความเสี่ยงด้านสภาพคล่อง (ต่อ)



สินทรัพย์ทางการเงินของบริษัทส่วนใหญ่ประกอบด้วยเงินสดและเงินฝากสถาบันการเงิน และเงินลงทุนในหลักทรัพย์ซึ่งมีสภาพคล่องสูง ผู้บริหารของบริษัทคาดว่าสามารถขายสินทรัพย์ดังกล่าวได้ทันเวลาเมื่อบริษัทต้องการระดมทุนด้วยราคาที่ไม่ใกล้เคียงกับมูลค่ายุติธรรม ณ ขณะนั้น

ก) การจัดการด้านการจัดหาเงิน

บริษัทมีวงเงินกู้ที่ยังไม่ได้เบิกใช้ ณ วันที่ 31 ธันวาคม มีดังต่อไปนี้

	พ.ศ. 2564	พ.ศ. 2563
	บาท	บาท
อัตราดอกเบี้ยลอยตัว		
- วงเงินเบิกเกินบัญชี	160,000,000	160,000,000
รวม	160,000,000	160,000,000

菜田豊豪

นาย ไทโยทาเกะ กุวาคะ

สุภศักดิ์ จิระเสวีประพันธ์

นายสุภศักดิ์ จิระเสวีประพันธ์

บริษัท โตเกียวมารีนประกันชีวิต (ประเทศไทย) จำกัด (มหาชน)
 หมายเหตุประกอบงบการเงิน
 สำหรับปีสิ้นสุดวันที่ 31 ธันวาคม พ.ศ. 2564

5. การจัดการความเสี่ยง (ต่อ)

5.2 การจัดการความเสี่ยงทางการเงิน (ต่อ)

5.2.3 ความเสี่ยงด้านสภาพคล่อง (ต่อ)

ข) วันครบกำหนดของหนี้สินทางการเงิน

ตารางต่อไปนี้แสดงให้เห็นถึงหนี้สินทางการเงินที่จัดประเภทตามระยะเวลาการครบกำหนดตามสัญญา ซึ่งแสดงด้วยจำนวนเงินตามสัญญาที่ไม่ได้มีการคิดลดกระแสเงินสด ณ วันสิ้นรอบระยะเวลารายงาน

	ไม่เกิน 1 เดือน		1 - 3 เดือน		3 เดือน - 1 ปี		1 - 5 ปี		มากกว่า 5 ปี		รวม บาท
	บาท	บาท	บาท	บาท	บาท	บาท	บาท	บาท	บาท	บาท	
วันครบกำหนดของหนี้สินทางการเงิน ณ วันที่ 31 ธันวาคม พ.ศ. 2564	1,919,784		11,774,872		52,687,203		140,173,508		-		206,555,367
หนี้สินตามสัญญาเช่า											
รวมหนี้สินทางการเงินที่มีชื่อผู้พัน	1,919,784		11,774,872		52,687,203		140,173,508		-		206,555,367

菜田 豆豪

สัญญาผู้พันที่ให้การบัญชีป้องกันความเสี่ยงมาถือ
ปฏิบัติใช้

นาย โตโยทาเกะ จูวาตะ ผู้พันที่ป้องกันความเสี่ยงจากอัตราดอกเบี้ย
สัญญาซื้อขายพันธบัตรล่วงหน้า

จำนวนเงินตามสัญญา
ราคาเฉลี่ย

รวมสัญญาผู้พันที่ให้การบัญชีป้องกันความเสี่ยงมา

ปฏิบัติใช้

รวม

	325,000,000		-		600,000,000		7,663,000,000		-		8,588,000,000
	(0.13)		-		(0.13)		(0.14)		-		(0.14)
	325,000,000		-		600,000,000		7,663,000,000		-		8,588,000,000
	326,919,784		11,774,872		652,687,203		7,803,173,508		-		8,794,555,367

Shinobu Saito

นายชินอบุ ซายโต้ จิรเสวินประพันธ์

บริษัท โตเกียวมารีนประกันชีวิต (ประเทศไทย) จำกัด (มหาชน)
 หมายเหตุประกอบงบการเงิน
 สำหรับปีสิ้นสุดวันที่ 31 ธันวาคม พ.ศ. 2564

5. การจัดการความเสี่ยง (ต่อ)

5.2 การจัดการความเสี่ยงทางการเงิน (ต่อ)

5.2.3 ความเสี่ยงด้านสภาพคล่อง (ต่อ)

ข) วันครบกำหนดของหนี้สินทางการเงิน (ต่อ)

ตารางต่อไปนี้จะแสดงให้เห็นถึงหนี้สินทางการเงินที่จัดประเภทตามระยะเวลาการครบกำหนดตามสัญญา ซึ่งแสดงด้วยจำนวนเงินตามสัญญาที่ไม่ได้มีการคิดลดกระแสเงินสด ณ วันสิ้นรอบระยะเวลารายงาน (ต่อ)

	ไม่เกิน 1 เดือน		1 - 3 เดือน		3 เดือน - 1 ปี		1 - 5 ปี		มากกว่า 5 ปี		รวม บาท
	บาท	บาท	บาท	บาท	บาท	บาท	บาท	บาท	บาท	บาท	
วันครบกำหนดของหนี้สินทางการเงิน											
ณ วันที่ 31 ธันวาคม พ.ศ. 2563											
หนี้สินตามสัญญาเข้า	1,357,362		10,650,028		46,277,757		192,663,957		-		250,949,104
เงินกู้ยืม	300,000,000		300,000,000		-		-		-		600,000,000
รวมหนี้สินทางการเงินที่มีใช้เงินทุน	301,357,362		310,650,028		46,277,757		192,663,957		-		850,949,104
สัญญาอนุพันธ์ที่นำการบัญชีป้องกันความเสี่ยงมาถือปฏิบัติใช้											
อนุพันธ์ที่ป้องกันความเสี่ยงจากอัตราดอกเบี้ย											
สัญญาซื้อขายพันธบัตรล่วงหน้า											
จำนวนเงินตามสัญญา	-		-		-		3,120,000,000		-		3,120,000,000
ราคาเฉลี่ย							(0.06)				(0.06)
รวมสัญญาอนุพันธ์ที่นำการบัญชีป้องกันความเสี่ยงมาปฏิบัติใช้											
รวม	301,357,362		310,650,028		46,277,757		3,312,663,957		-		3,970,949,104

菜田 豊豪

นาย โตโยทาเกะ ฮูวาตะ

สัญญาอนุพันธ์ที่นำการบัญชีป้องกันความเสี่ยงมาถือปฏิบัติใช้

อนุพันธ์ที่ป้องกันความเสี่ยงจากอัตราดอกเบี้ย

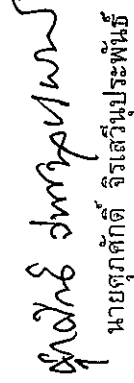
สัญญาซื้อขายพันธบัตรล่วงหน้า

จำนวนเงินตามสัญญา

ราคาเฉลี่ย

รวมสัญญาอนุพันธ์ที่นำการบัญชีป้องกันความเสี่ยงมาปฏิบัติใช้

รวม


 นายสุภกตศักดิ์ จิรเสวีประเสริฐ

บริษัท โตเกียวมารีนประกันชีวิต (ประเทศไทย) จำกัด (มหาชน)
 หมายเหตุประกอบงบการเงิน
 สำหรับปีสิ้นสุดวันที่ 31 ธันวาคม พ.ศ. 2564

5. การจัดการความเสี่ยง (ต่อ)

5.2 การจัดการความเสี่ยงทางการเงิน (ต่อ)

5.2.3 ความเสี่ยงด้านสภาพคล่อง (ต่อ)

ตารางต่อไปนี้วิเคราะห์ระยะเวลาที่คาดว่าจะเสียดอกของรายการที่มีการป้องกันความเสี่ยงจะเกิดขึ้นและมีผลกระทบต่อกำไรขาดทุนโดยจัดกลุ่มตามการครบกำหนดของสัญญา

	ไม่เกิน 1 เดือน				1 - 3 เดือน		3 เดือน - 1 ปี		1 - 5 ปี		มากกว่า 5 ปี		รวม
	บาท	บาท	บาท	บาท	บาท	บาท	บาท	บาท	บาท	บาท	บาท		
ณ วันที่ 31 ธันวาคม พ.ศ. 2564													
สัญญาซื้อขายพันธบัตรล่วงหน้า	307,063,937		670,398,756	1,955,149,916	11,146,694,687	-	14,079,307,296						
ราคาชำระ													
ณ วันที่ 31 ธันวาคม พ.ศ. 2563													
สัญญาซื้อขายพันธบัตรล่วงหน้า	104,263,501		680,713,832	2,111,352,259	11,615,816,534	-	14,512,146,126						
ราคาชำระ													

菜田 豊豪

Signature

นาย โตโยทาเกะ คุวาตสึ

นายตุกศักดิ์ จิรเสรีประพันธ์

6. มูลค่ายุติธรรม

6.1 การประมาณมูลค่ายุติธรรม

มูลค่ายุติธรรมของเครื่องมือทางการเงินจำแนกตามวิธีการประมาณมูลค่าตามความแตกต่างของข้อมูล 3 ระดับ ดังนี้

- ราคาเสนอซื้อขาย (ไม่ต้องปรับปรุง) ในตลาดที่มีสภาพคล่องสำหรับสินทรัพย์หรือหนี้สินอย่างเดียวกัน (ข้อมูลระดับที่ 1)
- ข้อมูลอื่นนอกเหนือจากราคาเสนอซื้อขายซึ่งรวมอยู่ในระดับที่ 1 ที่สามารถสังเกตได้โดยตรง (ได้แก่ ข้อมูลราคาตลาด) หรือโดยอ้อม (ได้แก่ ข้อมูลที่คำนวณมาจากราคาตลาด) สำหรับสินทรัพย์นั้นหรือหนี้สินนั้น (ข้อมูลระดับที่ 2)
- ข้อมูลสำหรับสินทรัพย์หรือหนี้สินซึ่งไม่ได้อ้างอิงจากข้อมูลที่สามารถสังเกตได้จากตลาด (ข้อมูลที่ไม่สามารถสังเกตได้) (ข้อมูลระดับที่ 3)



菜田 豊豪

นาย โตโยทาเกะ กุมาตะ

นายสุภศักดิ์ จิรเสวีประพันธ์

บริษัท โตเกียวมารีนประกันชีวิต (ประเทศไทย) จำกัด (มหาชน)
 หมายเหตุประกอบงบการเงิน
 สำหรับปีสิ้นสุดวันที่ 31 ธันวาคม พ.ศ. 2564



6. มูลค่ายุติธรรม (ต่อ)

6.1 การประมาณมูลค่ายุติธรรม (ต่อ)

ตารางต่อไปนี้แสดงมูลค่ายุติธรรมและมูลค่าตามบัญชีของสินทรัพย์และหนี้สินทางการเงินแยกตามประเภทมีดังนี้

	มูลค่ายุติธรรม		ราคาทุน		รวมมูลค่า	
	ผ่านกำไรหรือขาดทุน	ผ่านกำไรหรือขาดทุน	จำนวน	บาท	ตามบัญชี	บาท
ณ วันที่ 31 ธันวาคม พ.ศ. 2564						
สินทรัพย์						
สินทรัพย์ทางการเงินที่วัดด้วยมูลค่ายุติธรรม						
สินทรัพย์ตราสารอนุพันธ์	-	452,812,333	-		452,812,333	452,812,333
เงินลงทุนในหลักทรัพย์สุทธิ						
เงินลงทุนที่วัดมูลค่าผ่านกำไรขาดทุน						
- หลักทรัพย์รัฐบาลและรัฐวิสาหกิจ	402,976,207	-	-		402,976,207	402,976,207
- ตราสารหนี้ภาคเอกชน	405,381,605	-	-		405,381,605	405,381,605
เงินลงทุนที่วัดมูลค่าผ่านกำไรขาดทุนเบ็ดเสร็จอื่น						
- หลักทรัพย์รัฐบาลและรัฐวิสาหกิจ	-	28,588,251,631	-		28,588,251,631	28,588,251,631
- ตราสารหนี้ภาคเอกชน	-	1,453,646,510	-		1,453,646,510	1,453,646,510
- ตราสารทุนจดทะเบียน	-	1,267,628,338	-		1,267,628,338	1,267,628,338
- ตราสารทุนที่ไม่อยู่ในความต้องการของตลาด	-	3,001,738	-		3,001,738	3,001,738
สินทรัพย์ลงทุนที่ผู้เอาประกันภัยรับความเสี่ยง	1,517,421	-	-		1,517,421	1,517,421
รวมสินทรัพย์ทางการเงินที่วัดด้วยมูลค่ายุติธรรม	809,875,233	31,765,340,550	-		32,575,215,783	32,575,215,783

菜田 豊豪

Shinji Toyokuni
 นายศุภกฤต จิวเสวีประพันธ์

บริษัท โตเกียวมารีนประกันชีวิต (ประเทศไทย) จำกัด (มหาชน)
 หมายเหตุประกอบงบการเงิน
 สำหรับปีสิ้นสุดวันที่ 31 ธันวาคม พ.ศ. 2564

6. มูลค่ายุติธรรม (ต่อ)

6.1 การประมาณมูลค่ายุติธรรม (ต่อ)

ตารางต่อไปนี้แสดงมูลค่ายุติธรรมและมูลค่าตามบัญชีของสินทรัพย์และหนี้สินทางการเงินแยกตามประเภทมีดังนี้ (ต่อ)

ณ วันที่ 31 ธันวาคม พ.ศ. 2564 (ต่อ) สินทรัพย์ (ต่อ) สินทรัพย์ทางการเงินที่ไม่ได้วัดด้วยมูลค่ายุติธรรม เงินสดและรายการเทียบเท่าเงินสด รายได้จากการลงทุนค้างรับ สินทรัพย์อื่น (บางส่วน) รวมสินทรัพย์ทางการเงินที่ไม่ได้วัดด้วยมูลค่ายุติธรรม รวมสินทรัพย์	มูลค่ายุติธรรม		ราคาทุนเด็ด		รวมมูลค่า	
	ผ่านกำไรหรือขาดทุน	มูลค่ายุติธรรมผ่านกำไร ขาดทุนเบ็ดเสร็จอื่น	จำนวน	จำนวน	ตามบัญชี	มูลค่ายุติธรรม
	บาท	บาท	บาท	บาท	บาท	บาท
	-	-	1,173,021,015	1,173,021,015	1,173,021,015	1,173,021,015
	-	-	64,419,548	64,419,548	64,419,548	64,419,548
	-	-	1,153,005,119	1,153,005,119	1,153,005,119	1,153,005,119
	-	-	2,390,445,682	2,390,445,682	2,390,445,682	2,390,445,682
	809,875,233	31,765,340,550	2,390,445,682	34,965,661,465	34,965,661,465	34,965,661,465

栗田豊豪

นาย โตโยทาเกะ กูวาตะ



Handwritten signature

นายสุเมธศักดิ์ จิรเสวีประพันธ์

บริษัท โตเกียวมารีนประกันชีวิต (ประเทศไทย) จำกัด (มหาชน)
 หมายเหตุประกอบงบการเงิน
 สำหรับปีสิ้นสุดวันที่ 31 ธันวาคม พ.ศ. 2564



6. มูลค่ายุติธรรม (ต่อ)

6.1 การประมาณมูลค่ายุติธรรม (ต่อ)

ตารางต่อไปนี้จะแสดงมูลค่ายุติธรรมและมูลค่าตามบัญชีของสินทรัพย์และหนี้สินทางการเงินแยกตามประเภทมีดังนี้ (ต่อ)

ณ วันที่ 31 ธันวาคม พ.ศ. 2564 (ต่อ)	มูลค่ายุติธรรม		มูลค่ายุติธรรมผ่านกำไร		ราคาทุนตัด		รวมมูลค่า	
	ผ่านกำไรหรือขาดทุน	บาท	ขาดทุนเบ็ดเสร็จอื่น	บาท	จำหน่าย	บาท	ตามบัญชี	บาท
หนี้สิน	1,517,421		-		-		1,517,421	1,517,421
หนี้สินทางการเงินที่วัดด้วยมูลค่ายุติธรรม	-		1,170,789,823		-		1,170,789,823	1,170,789,823
หนี้สินจากสัญญาลงทุน								
หนี้สินตราสารอนุพันธ์								
รวมหนี้สินทางการเงินที่วัดด้วยมูลค่ายุติธรรม	1,517,421		1,170,789,823		-		1,172,307,244	1,172,307,244
หนี้สินทางการเงินที่ไม่ได้วัดด้วยมูลค่ายุติธรรม	-		-		1,351,043,365		1,351,043,365	1,351,043,365
หนี้สินอื่น (บางส่วน)	-		-		1,351,043,365		1,351,043,365	1,351,043,365
รวมหนี้สินทางการเงินที่ไม่ได้วัดด้วยมูลค่ายุติธรรม	-		-		1,351,043,365		1,351,043,365	1,351,043,365
รวมหนี้สิน	1,517,421		1,170,789,823		1,351,043,365		2,523,350,609	2,523,350,609

菜田 豊豪
 นาย โตโยทาเกะ กูวาตะ

นายสุภกัตต์ จิรสินุประพันธ์

บริษัท โตเกียวมารีนประกันชีวิต (ประเทศไทย) จำกัด (มหาชน)
 หมายเหตุประกอบงบการเงิน
 สำหรับปีสิ้นสุดวันที่ 31 ธันวาคม พ.ศ. 2564



6. มูลค่ายุติธรรม (ต่อ)

6.1 การประมาณมูลค่ายุติธรรม (ต่อ)

ตารางต่อไปนี้จะแสดงมูลค่ายุติธรรมและมูลค่าตามบัญชีของสินทรัพย์และหนี้สินทางการเงินแยกตามประเภทมีดังนี้ (ต่อ)

	มูลค่ายุติธรรม		ราคาทุนตัด		รวมมูลค่า	
	ผ่านกำไรหรือขาดทุน	มูลค่ายุติธรรมผ่านกำไร	จำหน่าย	ตามบัญชี	มูลค่ายุติธรรม	บาท
	บาท	บาท	บาท	บาท	บาท	บาท
ณ วันที่ 31 ธันวาคม พ.ศ. 2563						
สินทรัพย์						
สินทรัพย์ทางการเงินที่วัดด้วยมูลค่ายุติธรรม						
สินทรัพย์ตราสารอนุพันธ์	-	1,829,265,482	-	1,829,265,482	1,829,265,482	1,829,265,482
เงินลงทุนในหลักทรัพย์สุทธิ						
เงินลงทุนที่วัดมูลค่าผ่านกำไรขาดทุน	494,454,360	-	-	494,454,360	494,454,360	494,454,360
- หลักทรัพย์รัฐบาลและรัฐวิสาหกิจ						
- ตราสารหนี้ภาคเอกชน	341,546,470	-	-	341,546,470	341,546,470	341,546,470
เงินลงทุนที่วัดมูลค่าผ่านกำไรขาดทุนเบ็ดเสร็จอื่น						
- หลักทรัพย์รัฐบาลและรัฐวิสาหกิจ	-	32,050,756,365	-	32,050,756,365	32,050,756,365	32,050,756,365
- ตราสารหนี้ภาคเอกชน	-	1,248,458,041	-	1,248,458,041	1,248,458,041	1,248,458,041
- ตราสารทุนจดทะเบียน	-	804,156,693	-	804,156,693	804,156,693	804,156,693
- ตราสารทุนที่ไม่อยู่ในความต้องการของตลาด	-	3,213,618	-	3,213,618	3,213,618	3,213,618
สินทรัพย์ลงทุนที่สุ่มเลือกประกันความเสี่ยง	594,074	-	-	594,074	594,074	594,074
รวมสินทรัพย์ทางการเงินที่วัดด้วยมูลค่ายุติธรรม	836,594,904	35,935,850,199	-	36,772,445,103	36,772,445,103	36,772,445,103

菜田 豊豪

Sudh Singsamran

นาย โตโยทาเกะ ตูวาตะ

นายสุภศักดิ์ จิรเสวีประพันธ์

บริษัท โตเกียวมารีนประกันชีวิต (ประเทศไทย) จำกัด (มหาชน)
 หมายเหตุประกอบงบการเงิน
 สำหรับปีสิ้นสุดวันที่ 31 ธันวาคม พ.ศ. 2564

6. มูลค่ายุติธรรม (ต่อ)

6.1 การประมาณมูลค่ายุติธรรม (ต่อ)

ตารางต่อไปนี้แสดงมูลค่ายุติธรรมและมูลค่าตามบัญชีของสินทรัพย์และหนี้สินทางการเงินแยกตามประเภทตามประเภทนี้ (ต่อ)

ณ วันที่ 31 ธันวาคม พ.ศ. 2563 (ต่อ)	มูลค่ายุติธรรม		มูลค่ายุติธรรมผ่านกำไร		ราคาทุนหัด		รวมมูลค่า	
	ผ่านกำไรหรือขาดทุน	บาท	ขาดทุนเบ็ดเสร็จอื่น	บาท	จำหน่าย	บาท	ตามบัญชี	บาท
สินทรัพย์ (ต่อ)	-	-	-	-	1,070,803,046	-	1,070,803,046	1,070,803,046
สินทรัพย์ทางการเงินที่ไม่ได้วัดด้วยมูลค่ายุติธรรม	-	-	-	-	58,727,292	-	58,727,292	58,727,292
เงินสดและรายการเทียบเท่าเงินสด	-	-	-	-	127,108,222	-	127,108,222	127,108,222
รายได้จากการลงทุนค้างรับ	-	-	-	-	1,256,638,560	-	1,256,638,560	1,256,638,560
สินทรัพย์อื่น (บางส่วน)	-	-	-	-	35,935,850,199	-	35,935,850,199	35,935,850,199
รวมสินทรัพย์ทางการเงินที่ไม่ได้วัดด้วยมูลค่ายุติธรรม	-	-	-	-	1,256,638,560	-	1,256,638,560	1,256,638,560
รวมสินทรัพย์	836,594,904	836,594,904	35,935,850,199	35,935,850,199	1,256,638,560	35,935,850,199	38,029,083,663	38,029,083,663

菜田 豊家

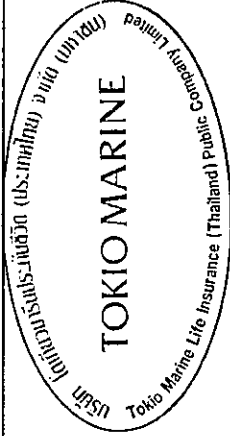
นาย ไตโยทาเกะ ตูวาตะ



Signature

นายสุภศักดิ์ จิรสวัสดิ์ประพันธ์

บริษัท โตเกียวมารีนประกันชีวิต (ประเทศไทย) จำกัด (มหาชน)
 หมายเหตุประกอบงบการเงิน
 สำหรับปีสิ้นสุดวันที่ 31 ธันวาคม พ.ศ. 2564



6. มูลค่ายุติธรรม (ต่อ)

6.1 การประมาณมูลค่ายุติธรรม (ต่อ)

ตารางต่อไปนี้จะแสดงมูลค่ายุติธรรมและมูลค่าตามบัญชีของสินทรัพย์และหนี้สินทางการเงินแยกตามประเภทมีดังนี้ (ต่อ)

	มูลค่ายุติธรรม		มูลค่ายุติธรรมผ่านกำไร		ราคาทุนตัด		รวมมูลค่า	
	ผ่านกำไรหรือขาดทุน	ขาดทุนเบ็ดเสร็จอื่น	ผ่านกำไร	ขาดทุนเบ็ดเสร็จอื่น	จำหน่าย	บาท	ตามบัญชี	บาท
ณ วันที่ 31 ธันวาคม พ.ศ. 2563 (ต่อ)								
หนี้สิน								
หนี้สินทางการเงินที่วัดด้วยมูลค่ายุติธรรม	594,074	-	-	-	-	-	594,074	594,074
หนี้สินจากสัญญาลงทุน	-	187,992,847	-	-	-	-	187,992,847	187,992,847
หนี้สินตราสารอนุพันธ์	-	-	-	-	-	-	-	-
รวมหนี้สินทางการเงินที่วัดด้วยมูลค่ายุติธรรม	594,074	187,992,847	187,992,847	-	-	-	188,586,921	188,586,921

หนี้สินทางการเงินที่ไม่ได้วัดด้วยมูลค่ายุติธรรม
 เงินกู้ยืม
 หนี้สินอื่น (บางส่วน)
 รวมหนี้สินทางการเงินที่ไม่ได้วัดด้วยมูลค่ายุติธรรม
 รวมหนี้สิน

	-	-	-	-	600,000,000	-	600,000,000	600,000,000
	-	-	-	-	2,527,083,497	-	2,527,083,497	2,527,083,497
	-	-	-	-	3,127,083,497	-	3,127,083,497	3,127,083,497
	594,074	187,992,847	187,992,847	-	3,127,083,497	-	3,315,670,418	3,315,670,418

菜田豊豪

Shohei Aoyama

นาย โตโยทาเกะ ทูวาตะ

นายศุภศักดิ์ จิรเสรีประพันธ์

บริษัท โตเกียวมารีนประกันชีวิต (ประเทศไทย) จำกัด (มหาชน)

หมายเหตุประกอบงบการเงิน

สำหรับปีสิ้นสุดวันที่ 31 ธันวาคม พ.ศ. 2564



6. มูลค่าயุติธรรม (ต่อ)

6.1 การประมาณมูลค่ายุติธรรม (ต่อ)

ตารางต่อไปนี้จะแสดงถึงสินทรัพย์และหนี้สินทางการเงินที่วัดมูลค่ายุติธรรมหรือเปิดเผยมูลค่ายุติธรรม ณ วันที่ 31 ธันวาคม พ.ศ. 2564 และ พ.ศ. 2563

พ.ศ. 2564			
ข้อมูล ระดับที่ 1	ข้อมูล ระดับที่ 2	ข้อมูล ระดับที่ 3	รวมมูลค่า ยุติธรรม
บาท	บาท	บาท	บาท
สินทรัพย์			
สินทรัพย์ทางการเงินที่วัดมูลค่าด้วย มูลค่ายุติธรรม			
สินทรัพย์ตราสารอนุพันธ์	- 452,812,333	-	452,812,333
เงินลงทุนในหลักทรัพย์			
เงินลงทุนที่วัดมูลค่ายุติธรรม			
ผ่านกำไรขาดทุน			
- หลักทรัพย์รัฐบาลและรัฐวิสาหกิจ	- 402,976,207	-	402,976,207
- ตราสารหนี้ภาคเอกชน	- 405,381,605	-	405,381,605
เงินลงทุนที่วัดมูลค่ายุติธรรมผ่านกำไร ขาดทุนเบ็ดเสร็จอื่น			
- หลักทรัพย์รัฐบาลและรัฐวิสาหกิจ	- 28,588,251,631	-	28,588,251,631
- ตราสารหนี้ภาคเอกชน	- 1,453,646,510	-	1,453,646,510
- ตราสารทุนจดทะเบียน	1,267,628,338	-	1,267,628,338
- ตราสารทุนที่ไม่อยู่ใน ความต้องการของตลาด	-	3,001,738	3,001,738
สินทรัพย์ลงทุนที่ผู้เอาประกันภัยรับ ความเสี่ยง	- 1,517,421	-	1,517,421
รวมสินทรัพย์ทางการเงินที่วัดมูลค่า ด้วยมูลค่ายุติธรรม	1,267,628,338	3,001,738	32,575,215,783
หนี้สิน			
หนี้สินทางการเงินที่วัดมูลค่าด้วย มูลค่ายุติธรรม			
หนี้สินจากสัญญาลงทุน	- 1,517,421	-	1,517,421
หนี้สินจากตราสารอนุพันธ์	- 1,170,789,823	-	1,170,789,823
รวมหนี้สินทางการเงินที่วัดมูลค่า ด้วยมูลค่ายุติธรรม	- 1,172,307,244	-	1,172,307,244

菜田豊豪

นาย ไตโยทาเกะ กุวาตะ

ชุตินันท์ จิตประพันธ์

นายศุภศักดิ์ จิรเสวีประพันธ์

บริษัท โตเกียวมารีนประกันชีวิต (ประเทศไทย) จำกัด (มหาชน)

หมายเหตุประกอบงบการเงิน

สำหรับปีสิ้นสุดวันที่ 31 ธันวาคม พ.ศ. 2564



6. มูลค่าயุติธรรม (ต่อ)

6.1 การประมาณมูลค่ายุติธรรม (ต่อ)

ตารางต่อไปนี้แสดงถึงสินทรัพย์และหนี้สินทางการเงินที่วัดมูลค่ายุติธรรมหรือเปิดเผยมูลค่ายุติธรรม ณ วันที่ 31 ธันวาคม พ.ศ. 2564 และ พ.ศ. 2563 (ต่อ)

	พ.ศ. 2563			
	ข้อมูล ระดับที่ 1	ข้อมูล ระดับที่ 2	ข้อมูล ระดับที่ 3	รวมมูลค่า ยุติธรรม
	บาท	บาท	บาท	บาท
สินทรัพย์				
สินทรัพย์ทางการเงินที่วัดมูลค่าด้วย มูลค่ายุติธรรม				
สินทรัพย์ตราสารอนุพันธ์	-	1,829,265,482	-	1,829,265,482
เงินลงทุนในหลักทรัพย์				
เงินลงทุนที่วัดมูลค่าด้วย ผ่านกำไรขาดทุน				
- หลักทรัพย์รัฐบาลและรัฐวิสาหกิจ	-	494,454,360	-	494,454,360
- ตราสารหนี้ภาคเอกชน	-	341,546,470	-	341,546,470
เงินลงทุนที่วัดมูลค่าด้วยผ่านกำไร ขาดทุนเบ็ดเสร็จอื่น				
- หลักทรัพย์รัฐบาลและรัฐวิสาหกิจ	-	32,050,756,365	-	32,050,756,365
- ตราสารหนี้ภาคเอกชน	-	1,248,458,041	-	1,248,458,041
- ตราสารทุนจดทะเบียน	804,156,693	-	-	804,156,693
- ตราสารทุนที่ไม่อยู่ใน ความต้องการของตลาด	-	-	3,213,618	3,213,618
สินทรัพย์ลงทุนที่ผู้เอาประกันภัยรับ ความเสี่ยง	-	594,074	-	594,074
รวมสินทรัพย์ทางการเงินที่วัดมูลค่า ด้วยมูลค่ายุติธรรม	804,156,693	35,965,074,792	3,213,618	36,772,445,103
หนี้สิน				
หนี้สินทางการเงินที่วัดมูลค่าด้วย มูลค่ายุติธรรม				
หนี้สินจากสัญญาลงทุน	-	594,074	-	594,074
หนี้สินจากตราสารอนุพันธ์	-	187,992,847	-	187,992,847
รวมหนี้สินทางการเงินที่วัดมูลค่า ด้วยมูลค่ายุติธรรม	-	188,586,921	-	188,586,921

บริษัทไม่มีรายการโอนระหว่างระดับชั้นมูลค่ายุติธรรมที่สำคัญในระหว่างปี

栗田豊豪

นายสุภศักดิ์ จิรเสวีประพันธ์



6. มูลค่าயุติธรรม (ต่อ)

6.2 เทคนิคการประเมิน

ก) เทคนิคการประเมินมูลค่าสำหรับการวัดมูลค่ายุติธรรมระดับที่ 1

มูลค่ายุติธรรมของเครื่องมือทางการเงินที่ซื้อขายในตลาดที่มีสภาพคล่อง อ้างอิงจากราคาเสนอซื้อขาย ณ วันที่ในงบแสดงฐานะการเงิน ราคาเสนอซื้อขายที่ใช้สำหรับสินทรัพย์ทางการเงินที่ถือโดยบริษัท อ้างอิงจากตลาดหลักทรัพย์และบริษัทบริหารสินทรัพย์ เครื่องมือทางการเงินนี้รวมอยู่ในระดับที่ 1

ข) เทคนิคการประเมินมูลค่าสำหรับการวัดมูลค่ายุติธรรมระดับที่ 2

เงินลงทุนในตราสารหนี้ซึ่งมูลค่ายุติธรรมอยู่ในระดับที่ 2 วัดมูลค่ายุติธรรมของหลักทรัพย์ที่มีการซื้อขายในตลาดคำนวณจากราคาเสนอซื้อล่าสุดที่อ้างอิงจากเส้นอัตราผลตอบแทนของสมาคมตลาดตราสารหนี้ไทย ณ วันทำการสุดท้ายของวันที่ในงบแสดงฐานะทางการเงิน

เงินลงทุนในหลักทรัพย์อื่นและตราสารอนุพันธ์ทางการเงินที่อยู่ในระดับที่ 2 วัดมูลค่ายุติธรรมของหลักทรัพย์โดยการนำเอาข้อมูลที่สามารถสังเกตได้จากตลาด เช่น อัตราดอกเบี้ย เส้นอัตราผลตอบแทน ณ วันทำการสุดท้ายของวันที่ในงบแสดงฐานะการเงินมาใช้ในการวัดมูลค่า โดยใช้เทคนิคการคิดลดกระแสเงินสดในอนาคต และ/หรือแบบจำลองในการประเมินมูลค่าที่ยอมรับกันโดยทั่วไป ปรับด้วยประมาณการต้นทุนการจัดหาเงินของคู่ค้าเพื่อสะท้อนมูลค่าทางเศรษฐกิจที่แท้จริง

ค) เทคนิคการประเมินมูลค่าสำหรับการวัดมูลค่ายุติธรรมระดับที่ 3

มูลค่ายุติธรรมของเงินลงทุนในตราสารทุนที่ไม่อยู่ในความต้องการของตลาด (บริษัทที่ไม่ใช่บริษัทจดทะเบียน) ถูกวัดด้วยมูลค่าตามบัญชีสุทธิโดยพิจารณาปรับมูลค่าดังกล่าวให้มีความใกล้เคียงกับมูลค่ายุติธรรม

กิจการมีนโยบายการบัญชีในการกำหนดว่าการโอเนระหว่างระดับชั้นของมูลค่ายุติธรรมจะเกิดขึ้น ณ วันที่ของเหตุการณ์หรือการเปลี่ยนแปลงในสถานการณ์ อันเป็นเหตุให้เกิดการโอเน

ไม่มีการเปลี่ยนแปลงวิธีการประมาณมูลค่ายุติธรรมระหว่างปี

6.3 การประมาณการมูลค่ายุติธรรมของสินทรัพย์และหนี้สินที่ไม่ได้วัดมูลค่าด้วยมูลค่ายุติธรรม แต่ต้องเปิดเผยมูลค่ายุติธรรม

เครื่องมือทางการเงินอื่นที่ไม่ได้แสดงด้วยมูลค่ายุติธรรมในงบแสดงฐานะการเงิน เป็นรายการที่มีระยะเวลาครบกำหนดสั้น และมีการกำหนดราคาใหม่ตามราคาตลาดปัจจุบันอย่างสม่ำเสมอ ดังนั้นมูลค่าตามบัญชีเป็นมูลค่าที่เทียบเคียงมูลค่ายุติธรรม ซึ่งประกอบด้วย เงินสดและรายการเทียบเท่าเงินสด รายได้จากการลงทุนค้างรับสุทธิ เงินให้กู้ยืมนอกเหนือจากเงินให้กู้ยืมโดยมีกรรมธรรม์ประกันภัยเป็นประกัน สินทรัพย์อื่น เงินกู้ยืม และหนี้สินอื่น

菜田豊豪

นายสุภศักดิ์ จิรเสวีประพันธ์

6. มูลค่ายุติธรรม (ต่อ)

6.3 การประมาณการมูลค่ายุติธรรมของสินทรัพย์และหนี้สินที่ไม่ได้วัดมูลค่าด้วยมูลค่ายุติธรรมแต่ต้องเปิดเผยมูลค่ายุติธรรม (ต่อ)

เงินให้กู้ยืมนอกเหนือจากเงินให้กู้ยืมโดยมีกรรมธรรม์ประกันภัยเป็นประกัน วัดมูลค่ายุติธรรมโดยการคำนวณโดยใช้ราคาทุนตัดจำหน่ายคิดลดด้วยอัตราดอกเบี้ยที่แท้จริงโดยเงินให้กู้ยืมส่วนใหญ่เป็นอัตราดอกเบี้ยคงที่ซึ่งผู้บริหารประเมินแล้วว่ามูลค่าเงินให้กู้ยืมดังกล่าวมีความใกล้เคียงกับมูลค่ายุติธรรมของเงินให้กู้ยืม

เงินกู้ยืมจากการทำธุรกรรมขายหลักทรัพย์โดยมีสัญญาซื้อคืนคำนวณโดยใช้ราคาทุนตัดจำหน่ายคิดลดด้วยอัตราดอกเบี้ยที่แท้จริง

7. ประมาณการทางบัญชีที่สำคัญ ข้อสมมติฐาน และการใช้ดุลยพินิจ

การประมาณการ ข้อสมมติฐาน และการใช้ดุลยพินิจได้มีการประเมินทบทวนอย่างต่อเนื่องและอยู่บนพื้นฐานของประสบการณ์ในอดีตและปัจจัยอื่นๆ ซึ่งรวมถึงการคาดการณ์ถึงเหตุการณ์ในอนาคตที่เชื่อว่ามีเหตุผลในสถานการณ์ขณะนั้น

7.1 การจัดประเภทของสัญญา

บริษัทได้มีการออกสัญญาที่โอนความเสี่ยงด้านการรับประกันภัยหรือความเสี่ยงด้านการเงินหรือทั้งคู่ สัญญาประกันภัย คือ สัญญาที่ผู้รับประกันภัยรับความเสี่ยงด้านการรับประกันภัยอย่างมีนัยสำคัญ ขณะที่สัญญาลงทุน คือ สัญญาที่ไม่มีความเสี่ยงด้านการรับประกันภัยอย่างมีนัยสำคัญ บริษัทใช้ดุลยพินิจอย่างมีนัยสำคัญในการกำหนดสถานการณ์ (โดยไม่รวมสถานการณ์ที่ขาดสาระเชิงพาณิชย์) ที่มีการเอาประกันภัยแล้วทำให้บริษัทต้องจ่ายผลประโยชน์เพิ่มเติมอย่างมีสาระสำคัญให้กับผู้เอาประกันภัย

ภายใต้เหตุการณ์ที่มีการเอาประกันภัยเกิดขึ้น แล้วทำให้บริษัทต้องจ่ายผลประโยชน์เพิ่มเติมอย่างมีสาระสำคัญให้กับผู้เอาประกันภัย บริษัทจะจัดประเภทสัญญานั้นเป็นสัญญาประกันภัย การใช้ดุลยพินิจในการกำหนดระดับความเสี่ยงด้านการรับประกันภัยเมื่อจัดประเภทของสัญญา มีผลกระทบต่อจำนวนเงินที่ถูกบันทึกเป็นหนี้สินสัญญาประกันภัยและสัญญาลงทุน นโยบายการบัญชีเรื่องการจัดประเภทของสัญญาเปิดเผยอยู่ในหมายเหตุประกอบงบการเงินข้อที่ 4.14.1


葉田 豊豪

นาย โตโยทาเกะ กุวาตะ



นายศุภศักดิ์ จิรเสวีประพันธ์

นายศุภศักดิ์ จิรเสวีประพันธ์



7. ประมาณการทางบัญชีที่สำคัญ ข้อสมมติฐาน และการใช้ดุลยพินิจ (ต่อ)

7.2 หนี้สินจากสัญญาประกันภัย (ต่อ)

บริษัทได้มีการคำนวณหนี้สินจากสัญญาประกันภัยสำหรับแบบประกันทั่วไป (traditional life insurance) ด้วยวิธีดังต่อไปนี้ (ต่อ)

7.2.1 หนี้สินสำหรับความเสี่ยงภัยที่ยังไม่สิ้นสุด (ต่อ)

สัญญาประกันภัยระยะยาว

คำนวณด้วยวิธีเบี่ยประกันภัยสุทธิ (Net Premium Valuation, NPV) โดยหนี้สินคำนวณจากมูลค่าปัจจุบันของประมาณการผลประโยชน์จ่ายตามกรมธรรม์ประกันภัยที่อาจจะเกิดขึ้นในอนาคต หักด้วยมูลค่าปัจจุบันของประมาณการเบี่ยประกันภัยที่คาดว่าจะได้รับจากผู้เอาประกันภัย โดยไม่มีการเผื่อค่าความผันผวนจากความเสี่ยงด้านการประกันภัย และสมมติฐานที่ใช้จะถูกกำหนดตั้งแต่วันเริ่มต้นกรมธรรม์และไม่มีการเปลี่ยนแปลงหลังจากนั้น บวกด้วยเงินสำรองส่วนเพิ่มซึ่งทยอยตั้งขึ้นเพื่อสะท้อนการคำนวณด้วยวิธีเบี่ยประกันภัยสุทธิในลักษณะเดียวกันที่สมมติฐานอัตราดอกเบี้ยที่ต่ำกว่าสมมติฐาน ณ วันเริ่มต้นกรมธรรม์ ซึ่งเป็นอัตราที่สะท้อนสถานการณ์ในปัจจุบันมากขึ้น

สัญญาประกันภัยระยะสั้น

เงินสำรองเบี่ยประกันภัยที่ยังไม่ถึงเป็นรายได้สำหรับการประกันชีวิตหมู่ และสัญญาประกันระยะสั้นคำนวณตามสัดส่วนของเบี่ยประกันภัยตามระยะเวลาความคุ้มครอง

7.2.2 หนี้สินสำหรับความเสี่ยงภัยที่สิ้นสุดแล้ว

คำนวณจากสำรองค่าสินไหมทดแทน ซึ่งประกอบไปด้วยค่าสินไหมทดแทนที่ได้รับรายงานแล้ว และการจ่ายค่าสินไหมทดแทนที่ยังไม่สิ้นสุด และประมาณการค่าสินไหมทดแทนที่เกิดขึ้นแต่ยังไม่ได้รับรายงานซึ่งคำนวณจากสมมติฐานที่ดีที่สุดของการพัฒนาการสินไหมทดแทน ณ สิ้นปีที่ทำรายงานทั้งสัญญาประกันภัยระยะยาวและสัญญาประกันภัยระยะสั้น

7.3 การทดสอบความเพียงพอของหนี้สิน

บริษัททำการทดสอบความเพียงพอของหนี้สินสำหรับสัญญาประกันภัยทุกไตรมาส ทั้งนี้ ได้มีการพิจารณาอย่างรอบคอบในการกำหนดระดับที่ทำการทดสอบความเพียงพอของหนี้สินและการเลือกสมมติฐานที่ดีที่สุด ความเพียงพอของหนี้สินสัญญาประกันภัยถูกประเมินโดยพอร์ตโฟลิโอของสัญญาซึ่งเป็นไปตามวิธีการได้มา การบริการ และวิธีการวัดผลกำไรของสัญญาประกันภัยของบริษัท โดยบริษัท จะทำการทดสอบความเพียงพอของหนี้สินที่ระดับบริษัท

栗田豊豪

นาย โตโยทาเกะ คูวาคะ

สุภศักดิ์ จิรเสวีประพันธ์

นายสุภศักดิ์ จิรเสวีประพันธ์



7. ประมาณการทางบัญชีที่สำคัญ ข้อสมมติฐาน และการใช้ดุลยพินิจ (ต่อ)

7.4 การด้อยค่าของเบี้ยประกันภัยค้ำรับ

บริษัทได้กำหนดค่าเผื่อหนี้สงสัยจะสูญเพื่อให้สะท้อนถึงการด้อยค่าลงของค่าเบี้ยประกันภัยค้ำรับซึ่งคาดว่าจะเรียกเก็บไม่ได้จากเบี้ยประกันภัยค้ำรับทั้งสิ้น ค่าเผื่อหนี้สงสัยจะสูญประมาณจากประสบการณ์ การเรียกเก็บหนี้ในอดีตและตามสถานะปัจจุบันของเบี้ยประกันภัยค้ำรับ ณ วันที่ในงบแสดงฐานะการเงิน

7.5 การด้อยค่าของสินทรัพย์ทางการเงิน

ผลขาดทุนจากการด้อยค่าของสินทรัพย์ทางการเงินอ้างอิงจากสมมติฐานที่เกี่ยวกับความเสี่ยงในการผิดนัดชำระหนี้และอัตราการขาดทุนที่คาดว่าจะเกิด บริษัทใช้ดุลยพินิจในการประเมินข้อสมมติฐานเหล่านี้ และพิจารณาเลือกปัจจัยที่ส่งผลกระทบต่อการคำนวณการด้อยค่าบนพื้นฐานของข้อมูลในอดีตของกิจการและสถานะแวดล้อมทางตลาดที่เกิดขึ้นรวมทั้งการคาดการณ์เหตุการณ์ในอนาคต ณ ทุกสิ้นรอบระยะเวลา รายงาน

7.6 อาคาร อุปกรณ์ และซอฟต์แวร์คอมพิวเตอร์

ฝ่ายบริหารประมาณการอายุการใช้งานและมูลค่าซากสำหรับอาคาร อุปกรณ์ และซอฟต์แวร์คอมพิวเตอร์ของบริษัท โดยฝ่ายบริหารจะมีการทบทวนค่าเสื่อมราคาเมื่ออายุการใช้งานและมูลค่าซากมีความแตกต่างไปจากการประมาณการในงวดก่อน หรือมีการตัดจำหน่ายสินทรัพย์ที่เสื่อมสภาพหรือไม่ได้ใช้งานโดยการขายหรือเลิกใช้

7.7 ผลประโยชน์พนักงาน

บริษัทมีข้อผูกพันทางกฎหมายในการจ่ายผลประโยชน์พนักงานหลังการเลิกจ้าง บริษัทได้รับรู้มูลค่าปัจจุบันของหนี้สินผลประโยชน์พนักงานในงบแสดงฐานะทางการเงิน มูลค่าปัจจุบันของหนี้สินผลประโยชน์พนักงานได้ถูกคำนวณด้วยหลักการทางคณิตศาสตร์ประกันภัยจากหลายสมมติฐานทางประชากรศาสตร์และหลายสมมติฐานทางเศรษฐกิจ เช่น อัตราคิดลด อัตราการเพิ่มขึ้นของเงินเดือนพนักงาน อัตราการเปลี่ยนแปลงในจำนวนพนักงาน และความน่าจะเป็นที่พนักงานแต่ละคนจะทำงานกับบริษัทจนสิ้นสุดสภาพความเป็นพนักงาน

7.8 ภาษีเงินได้รอตัดบัญชี

หนี้สินภาษีเงินได้รอตัดบัญชีคำนวณมาจากผลแตกต่างชั่วคราวทางภาษีทั้งหมด สินทรัพย์ภาษีเงินได้รอตัดบัญชีจะรับรู้เมื่อบริษัทคาดการณ์ได้แน่นอนว่าประโยชน์ทางภาษีในอนาคตจะสามารถนำไปหักกับผลแตกต่างชั่วคราวทางภาษีได้ บริษัทได้คำนึงถึงผลประโยชน์ทางภาษีในอนาคตและการวางแผนทางภาษีอย่างรอบคอบและความเป็นไปได้ เพื่อใช้ในการประเมินการรับรู้ภาษีเงินได้รอตัดบัญชี สมมติฐานของบริษัทเกี่ยวกับความสามารถในการทำกำไรในอนาคตและการคาดการณ์ถึงการใช้ประโยชน์ของผลแตกต่างชั่วคราวทางภาษี และการเปลี่ยนแปลงในสมมติฐานที่สำคัญในแต่ละเวลานั้น อาจทำให้เกิดผลกระทบอย่างมีสาระสำคัญต่อฐานะทางการเงินและผลการดำเนินงานของกิจการ

葉田豊豪

สุภาศักดิ์ จิรวินุประพันธ์

7. ประมาณการทางบัญชีที่สำคัญ ข้อสมมติฐาน และการใช้ดุลยพินิจ (ต่อ)

7.9 การกำหนดอายุสัญญาเช่า

บริษัทพิจารณาข้อเท็จจริงและสภาพแวดล้อมที่เกี่ยวข้องทั้งหมดที่ทำให้เกิดสิ่งจูงใจทางเศรษฐกิจสำหรับผู้เช่า ในการใช้สิทธิขยายอายุสัญญาเช่าหรือไม่ใช้สิทธิในการยกเลิกสัญญาเช่าเพื่อกำหนดอายุสัญญาเช่า บริษัทพิจารณาการกำหนดอายุสัญญาเช่าก็ต่อเมื่อสัญญาเช่านั้นมีความแน่นอนอย่างสมเหตุสมผลที่ระยะเวลาการเช่าจะถูกขยายหรือถูกยกเลิก

สำหรับการเช่าอสังหาริมทรัพย์ ปัจจัยหลักที่เกี่ยวข้องมากที่สุดคือระยะสัญญาเช่าในอดีต ค่าใช้จ่าย และสภาพของสินทรัพย์ที่เช่า

สิทธิขยายอายุสัญญาเช่าส่วนใหญ่ในสัญญาเช่าอาคารสำนักงานและยานพาหนะไม่ได้ถูกรวมอยู่ในหนี้สินตามสัญญาเช่า เนื่องจากบริษัทพิจารณา ก) สภาพของสินทรัพย์ที่เช่า และ/หรือ ข) การเปลี่ยนแปลงแทนสินทรัพย์จะไม่ก่อให้เกิดต้นทุนอย่างมีสาระสำคัญ

อายุสัญญาเช่าจะถูกประเมินใหม่เมื่อบริษัทใช้ (หรือไม่ใช้) สิทธิหรือบริษัทมีภาระผูกพันในการใช้ (หรือไม่ใช้สิทธิ) การประเมินความแน่นอนอย่างสมเหตุสมผลจะเกิดขึ้นเมื่อเกิดเหตุการณ์ที่มีนัยสำคัญหรือการเปลี่ยนแปลงของสภาพแวดล้อมที่มีนัยสำคัญ ซึ่งมีผลกระทบต่อประเมินอายุสัญญาเช่าและอยู่ภายใต้การควบคุมของบริษัท

7.10 การกำหนดอัตราการคิดลดของหนี้สินตามสัญญาเช่า

บริษัทประเมินอัตราดอกเบี้ยการกู้ยืมส่วนเพิ่มของผู้เช่าดังนี้

- ใช้ข้อมูลในการจัดหาเงินทุนจากบุคคลที่สามของแต่ละบริษัทที่เป็นผู้เช่าและปรับปรุงข้อมูลที่ได้รับให้สะท้อนกับการเปลี่ยนแปลงในปัจจัยทางด้านการเงินของผู้เช่าหากเป็นไปได้
- ปรับปรุงสัญญาเช่าโดยเฉพาะเจาะจง เช่น อายุสัญญาเช่า ประเทศ สกุลเงิน และหลักประกันผลประโยชน์พนักงาน



栗田豊豪

นาย โตโยทาเกะ คูวาตะ

นายสุกตักดี จิรเสวีประพันธ์

บริษัท โตเกียวมารีนประกันชีวิต (ประเทศไทย) จำกัด (มหาชน)

หมายเหตุประกอบงบการเงิน

สำหรับปีสิ้นสุดวันที่ 31 ธันวาคม พ.ศ. 2564



8. การจัดการความเสี่ยงในส่วนของทุน

วัตถุประสงค์ของบริษัทในการบริหารทุนนั้นเพื่อดำรงไว้ซึ่งความสามารถในการดำเนินงานอย่างต่อเนื่องของบริษัท เพื่อให้เพียงพอต่อหนี้สินตามกรมธรรม์ประกันภัย และในขณะเดียวกันเพื่อสร้างผลตอบแทนให้แก่ผู้ถือหุ้นและผู้ที่มีส่วนได้เสียอื่น

บริษัทดูแลการรักษาระดับทุน โดยดำรงปริมาณเงินกองทุนตามข้อกำหนดของสำนักงานคณะกรรมการกำกับและส่งเสริมการประกอบธุรกิจประกันภัย ภายใต้กรอบเงินกองทุนตามระดับความเสี่ยง เพื่อวัตถุประสงค์ในการวัดเงินกองทุนที่ต้องดำรงไว้

9. เงินสดและรายการเทียบเท่าเงินสดสุทธิ

	พ.ศ. 2564	พ.ศ. 2563
	บาท	บาท
เงินสด	344,000	264,000
เงินฝากธนาคารประเภทจ่ายคืนเมื่อทวงถาม	1,172,677,015	1,070,539,046
รวม	1,173,021,015	1,070,803,046
หัก ค่าเผื่อผลขาดทุนด้านเครดิตที่คาดว่าจะเกิดขึ้น	(485,344)	(315,866)
รวมเงินสดและรายการเทียบเท่าเงินสดสุทธิ	1,172,535,671	1,070,487,180

10. เบี้ยประกันภัยค้างรับสุทธิ

ณ วันที่ 31 ธันวาคม พ.ศ. 2564 และ พ.ศ. 2563 ยอดคงเหลือของเบี้ยประกันภัยค้างรับแยกตามอายุหนี้แสดงได้ดังนี้

	จากการรับประกันภัยโดยตรง	
	พ.ศ. 2564	พ.ศ. 2563
	บาท	บาท
ยังไม่ถึงกำหนดชำระ	474,259,370	462,543,397
ค้างรับ		
ไม่เกิน 30 วัน	36,532,796	42,303,381
31 - 60 วัน	22,939,228	19,184,309
61 - 90 วัน	74,277,501	14,182,604
91 วัน - 1 ปี	32,121,037	(985,016)
เกินกว่า 1 ปี	1,499,575	545,955
รวม	641,629,507	537,774,630
หัก ค่าเผื่อหนี้สงสัยจะสูญ	-	-
เบี้ยประกันภัยค้างรับสุทธิ	641,629,507	537,774,630

栗田豊豪

นาย โตโยทาเกะ คูวาตะ

นายสุภศักดิ์ จิรเสวีประพันธ์

บริษัท โตเกียวมารีนประกันชีวิต (ประเทศไทย) จำกัด (มหาชน)

หมายเหตุประกอบงบการเงิน

สำหรับปีสิ้นสุดวันที่ 31 ธันวาคม พ.ศ. 2564

10. เบี้ยประกันภัยค้ำรับสุทธิ (ต่อ)

อายุหนี้ตามเงื่อนไขของกรมธรรม์ประกันชีวิตสามัญคือ 30 วันภายหลังจากวันที่กรมธรรม์ประกันภัยมีผลบังคับใช้หรือวันครบกำหนดชำระ ส่วนเบี้ยประกันภัยค้ำรับที่เกินกำหนดชำระเป็นส่วนที่มีมูลค่าเวนคืนกรมธรรม์ประกันภัยเป็นประกัน

อายุหนี้ตามเงื่อนไขของกรมธรรม์ประกันภัยกลุ่มคือส่วนที่เกินกำหนดนับจากวันที่กรมธรรม์ประกันภัยมีผลบังคับใช้

11. ลูกหนี้จากสัญญาประกันภัยต่อ

	พ.ศ. 2564	พ.ศ. 2563
	บาท	บาท
เงินถือไว้จากการประกันภัยต่อ	-	-
ลูกหนี้จากสัญญาประกันภัยต่อ	43,609,395	19,649,552
รวมลูกหนี้จากสัญญาประกันภัยต่อ	43,609,395	19,649,552

ณ วันที่ 31 ธันวาคม พ.ศ. 2564 และ พ.ศ. 2563 ยอดคงเหลือของสินทรัพย์จากการประกันภัยต่อแยกตามอายุหนี้ได้ดังนี้

	พ.ศ. 2564	พ.ศ. 2563
	บาท	บาท
ยังไม่ถึงกำหนดชำระ	43,609,395	19,649,552
ค้ำรับไม่เกินระยะเวลา 12 เดือน	-	-
ค้ำรับเป็นระยะเวลา 1 - 2 ปี	-	-
ค้ำรับเกินระยะเวลา 2 ปี	-	-
รวมเงินค้ำรับเกี่ยวกับการประกันภัยต่อ	43,609,395	19,649,552
หัก ค่าเผื่อหนี้สงสัยจะสูญ	-	-
เงินค้ำรับเกี่ยวกับการประกันภัยต่อ	43,609,395	19,649,552



菜田豊豪

นาย โตโยทาเกะ คูวาคะ

นายสุภศักดิ์ จิรเสวีประพันธ์

12. ตราสารอนุพันธ์

ตราสารอนุพันธ์ทั้งหมดทำขึ้นโดยมีวัตถุประสงค์เพื่อป้องกันความเสี่ยงโดยนำบัญชีป้องกันความเสี่ยงมาใช้

บริษัทมีตราสารอนุพันธ์ทางการเงินดังนี้

		พ.ศ. 2564			
ประเภทสัญญา	วัตถุประสงค์	จำนวนเงิน	มูลค่ายุติธรรมของสัญญา		สุทธิ
		ตามสัญญา	สินทรัพย์	หนี้สิน	
		บาท	บาท	บาท	บาท
สัญญาการซื้อขายพันธบัตรล่วงหน้า (สัญญาการป้องกันความเสี่ยงกระแสเงินสด)	ป้องกันความเสี่ยงด้านอัตราดอกเบี้ยของพันธบัตร	13,288,000,000	452,812,333	(1,170,789,823)	(717,977,490)
รวมตราสารอนุพันธ์ทางการเงิน		13,288,000,000	452,812,333	(1,170,789,823)	(717,977,490)

		พ.ศ. 2563			
ประเภทสัญญา	วัตถุประสงค์	จำนวนเงิน	มูลค่ายุติธรรมของสัญญา		สุทธิ
		ตามสัญญา	สินทรัพย์	หนี้สิน	
		บาท	บาท	บาท	บาท
สัญญาการซื้อขายพันธบัตรล่วงหน้า (สัญญาการป้องกันความเสี่ยงกระแสเงินสด)	ป้องกันความเสี่ยงด้านอัตราดอกเบี้ยของพันธบัตร	13,805,000,000	1,829,265,482	(187,992,847)	1,641,272,635
รวมตราสารอนุพันธ์ทางการเงิน		13,805,000,000	1,829,265,482	(187,992,847)	1,641,272,635

บริษัทได้มีการทำสัญญาการป้องกันความเสี่ยงกระแสเงินสดด้วยตราสารอนุพันธ์ บริษัทได้บันทึกมูลค่ายุติธรรมของตราสารอนุพันธ์ดังกล่าว ณ วันที่ 31 ธันวาคม พ.ศ. 2564 เป็นสินทรัพย์ตราสารอนุพันธ์ จำนวนเงิน 452.81 ล้านบาท และหนี้สินตราสารอนุพันธ์ จำนวนเงิน 1,170.79 ล้านบาท บริษัทมีการรับรู้รายการขาดทุนจากการวัดมูลค่ายุติธรรมตราสารอนุพันธ์สำหรับป้องกันความเสี่ยงกระแสเงินสดในส่วนกำไรขาดทุนเบ็ดเสร็จอื่น จำนวนเงิน 1,950.32 ล้านบาท และขาดทุนจากต้นทุนการป้องกันความเสี่ยงรอดัตถ์บัญชี จำนวนเงิน 28.37 ล้านบาท และกำไรจากการป้องกันความเสี่ยงที่จัดประเภทใหม่ไปกำไรหรือขาดทุน 106.15 ล้านบาท (พ.ศ. 2563 มีสินทรัพย์ตราสารอนุพันธ์ จำนวนเงิน 1,829.27 ล้านบาท และหนี้สินตราสารอนุพันธ์ จำนวนเงิน 187.99 ล้านบาท บริษัทมีการรับรู้รายการขาดทุนจากการวัดมูลค่ายุติธรรมตราสารอนุพันธ์สำหรับป้องกันความเสี่ยงกระแสเงินสดในส่วนกำไรขาดทุนเบ็ดเสร็จอื่น จำนวนเงิน 227.29 ล้านบาท และกำไรจากต้นทุนการป้องกันความเสี่ยงรอดัตถ์บัญชี จำนวนเงิน 161.29 ล้านบาท และกำไรจากการป้องกันความเสี่ยงที่จัดประเภทใหม่ไปกำไรหรือขาดทุน 32.86 ล้านบาท)

栗田豊豪

นาย ไตโยทาเกะ คูวาตะ



(Handwritten signature)

นายสุภศักดิ์ จิรเสวีประพันธ์

12. ตราสารอนุพันธ์ (ต่อ)

12.1 ผลกระทบจากการบัญชีป้องกันความเสี่ยงต่อฐานะการเงินและผลการดำเนินงาน

ณ วันที่ 31 ธันวาคม พ.ศ. 2564 และ พ.ศ. 2563 ความสัมพันธ์ของการป้องกันความเสี่ยงจากอัตราดอกเบี้ยของบริษัทถูกกำหนดเป็นการป้องกันความเสี่ยงในกระแสเงินสดทั้งหมด บริษัทไม่มีเครื่องมือที่ใช้ป้องกันความเสี่ยงจากอัตราดอกเบี้ยที่กำหนดเป็นการป้องกันความเสี่ยงในมูลค่ายุติธรรม

- 1) ผลกระทบจากเครื่องมือที่ใช้ป้องกันความเสี่ยงจากอัตราดอกเบี้ยต่อฐานะการเงินและผลการดำเนินงานของบริษัท มีดังนี้

	สัญญาซื้อขายตราสารหนี้ล่วงหน้า	
	พ.ศ. 2564	พ.ศ. 2563
	บาท	บาท
มูลค่าตามบัญชี (สินทรัพย์)	452,812,333	1,829,265,482
จำนวนเงินตามสัญญา	4,700,000,000	10,685,000,000
การเปลี่ยนแปลงในมูลค่ายุติธรรมของเครื่องมือที่ ป้องกันความเสี่ยงซึ่งใช้เป็นเกณฑ์ในการรับรู้ความไม่มี ประสิทธิผลในการป้องกันความเสี่ยงสำหรับรอบ ระยะเวลารายงาน	-	-
ผลกำไร(ขาดทุน)จากการป้องกันความเสี่ยงที่รับรู้ในกำไร ขาดทุนเบ็ดเสร็จอื่นในรอบระยะเวลารายงาน	(1,376,453,149)	(562,808,724)
ความไม่มีประสิทธิผลในการป้องกันความเสี่ยงที่ได้รับรู้ใน กำไรหรือขาดทุน	-	-



栗田豊豪

นาย ไทโยทาเกะ กุวาทะ

สุภศักดิ์ จิรเสวีประพันธ์

นายสุภศักดิ์ จิรเสวีประพันธ์

12. ตราสารอนุพันธ์ (ต่อ)

12.1 ผลกระทบจากการบัญชีป้องกันความเสี่ยงต่อฐานะการเงินและผลการดำเนินงาน (ต่อ)

- 1) ผลกระทบจากเครื่องมือที่ใช้ป้องกันความเสี่ยงจากอัตราดอกเบี้ยต่อฐานะการเงินและผลการดำเนินงานของบริษัท มีดังนี้ (ต่อ)

	สัญญาซื้อขายตราสารหนี้ล่วงหน้า	
	พ.ศ. 2564	พ.ศ. 2563
	บาท	บาท
มูลค่าตามบัญชี (หนี้สิน)	1,170,789,823	187,992,847
จำนวนเงินตามสัญญา	8,588,000,000	3,120,000,000
การเปลี่ยนแปลงในมูลค่ายุติธรรมของเครื่องมือที่ใช้ป้องกันความเสี่ยงซึ่งใช้เป็นเกณฑ์ในการรับรู้ความไม่มีประสิทธิภาพในการป้องกันความเสี่ยงสำหรับรอบระยะเวลารายงาน	-	-
ผลกำไร(ขาดทุน)จากการป้องกันความเสี่ยงที่รับรู้ในกำไรขาดทุนเบ็ดเสร็จอื่นในรอบระยะเวลารายงาน	(982,796,976)	(175,901,790)
ความไม่มีประสิทธิภาพในการป้องกันความเสี่ยงที่ได้รับรู้ในกำไรหรือขาดทุน	-	-

บริษัทเปิดเผยเครื่องมือที่ใช้ป้องกันความเสี่ยงแยกตามฐานะ ณ วันสิ้นรอบระยะเวลารายงานเป็นสินทรัพย์ตราสารอนุพันธ์หรือหนี้สินตราสารอนุพันธ์ ขณะที่ความไม่มีประสิทธิภาพในการป้องกันความเสี่ยงและการปรับปรุงการจัดประเภทรายการใหม่ถูกรับรู้เป็นกำไร(ขาดทุน)จากการปรับมูลค่ายุติธรรม



栗田豊豪

นาย โตโยทาเกะ กุวาตะ

นายสุกตักดี จิรเสวีประพันธ์

12. ตราสารอนุพันธ์ (ต่อ)

12.1 ผลกระทบจากการบัญชีป้องกันความเสี่ยงต่อฐานะการเงินและผลการดำเนินงาน (ต่อ)

- 2) ผลกระทบจากรายการที่มีการป้องกันความเสี่ยงจากอัตราดอกเบี้ยต่อฐานะการเงินและผลการดำเนินงานของบริษัท มีดังนี้

	สัญญาซื้อขายตราสารหนี้ล่วงหน้า	
	พ.ศ. 2564	พ.ศ. 2563
	บาท	บาท
การเปลี่ยนแปลงในมูลค่าของรายการที่มีการป้องกันความเสี่ยงที่ใช้เป็นเกณฑ์ในการรับรู้ความไม่มีประสิทธิผลในการป้องกันความเสี่ยงสำหรับรอบระยะเวลารายงาน	-	-
ยอดคงเหลือของบัญชีสำรองสำหรับการป้องกันความเสี่ยงในกระแสเงินสดและของบัญชีสำรองสำหรับต้นทุนการป้องกันความเสี่ยงที่ยังคงเกิดขึ้นต่อไป	(717,977,490)	1,641,272,635
ยอดคงเหลือของบัญชีสำรองสำหรับการป้องกันความเสี่ยงในกระแสเงินสดและของบัญชีสำรองสำหรับต้นทุนการป้องกันความเสี่ยงที่เหลืออยู่จากความสัมพันธ์ของการป้องกันความเสี่ยงใดๆที่ไม่เป็นไปตามการบัญชีป้องกันความเสี่ยงอีกต่อไป	-	-



栗田豊豪

นาย โตโยทาเกะ คุวาตะ

นายสุกตักดิ์ จิรเสวีประพันธ์

12. ตราสารอนุพันธ์ (ต่อ)

12.1 ผลกระทบจากการบัญชีป้องกันความเสี่ยงต่อฐานะการเงินและผลการดำเนินงาน (ต่อ)

- 3) ผลกระทบจากสำรองสำหรับการป้องกันความเสี่ยงในกระแสเงินสดและสำรองสำหรับต้นทุนการป้องกันความเสี่ยงจากอัตราดอกเบี้ยต่อฐานะการเงินและผลการดำเนินงานของบริษัท มีดังนี้

	รายการที่มีการป้องกันความเสี่ยงแบบ ธุรกรรมสัมพันธ์	
	พ.ศ. 2564	พ.ศ. 2563
	บาท	บาท
สำรองสำหรับการป้องกันความเสี่ยงในกระแสเงินสด		
ยอดคงเหลือต้นปี	2,543,791,413	2,803,948,755
ผลกำไร(ขาดทุน)จากการป้องกันความเสี่ยงที่รับรู้ใน		
กำไรขาดทุนเบ็ดเสร็จอื่นในรอบระยะเวลารายงาน	(1,950,318,582)	(227,292,558)
การปรับปรุงการจัดประเภทรายการใหม่ไปยังกำไร		
หรือขาดทุนสำหรับรอบระยะเวลารายงาน	(106,154,785)	(32,864,784)
ยอดคงเหลือสิ้นปี	487,318,046	2,543,791,413
สำรองสำหรับต้นทุนการป้องกันความเสี่ยง		
ยอดคงเหลือต้นปี	(262,674,925)	(423,965,606)
ผลกำไร(ขาดทุน)จากการป้องกันความเสี่ยงที่รับรู้ใน		
กำไรขาดทุนเบ็ดเสร็จอื่นในรอบระยะเวลารายงาน	(28,372,566)	161,290,681
การปรับปรุงการจัดประเภทรายการใหม่ไปยังกำไร		
หรือขาดทุนสำหรับรอบระยะเวลารายงาน	-	-
ยอดคงเหลือสิ้นปี	(291,047,491)	(262,674,925)

ณ วันที่ 31 ธันวาคม พ.ศ. 2564 และ พ.ศ. 2563 สำรองสำหรับการป้องกันความเสี่ยงในกระแสเงินสดและสำรองสำหรับต้นทุนการป้องกันความเสี่ยงเกี่ยวข้องกับสัญญาซื้อขายตราสารหนี้ล่วงหน้าที่ใช้ป้องกันความเสี่ยงจากรายการที่มีการป้องกันความเสี่ยงแบบธุรกรรมสัมพันธ์ทั้งหมด

栗田豊豪

นาย โตโยทาเกะ คูวาตะ



นายสุภศักดิ์ จิรเสวีประพันธ์

นายสุภศักดิ์ จิรเสวีประพันธ์

บริษัท โตเกียวมารีนประกันชีวิต (ประเทศไทย) จำกัด (มหาชน)

หมายเหตุประกอบงบการเงิน

สำหรับปีสิ้นสุดวันที่ 31 ธันวาคม พ.ศ. 2564

13. เงินลงทุนในหลักทรัพย์

รายละเอียดเงินลงทุนในหลักทรัพย์ ณ วันที่ 31 ธันวาคม พ.ศ. 2564 และ พ.ศ. 2563 มีดังนี้

	พ.ศ. 2564	
	ราคาทุน/ ทุนตัดจำหน่าย บาท	มูลค่ายุติธรรม บาท
เงินลงทุนที่วัดมูลค่ายุติธรรม		
ผ่านกำไรหรือขาดทุน		
หลักทรัพย์รัฐบาลและรัฐวิสาหกิจ	377,712,882	402,976,207
ตราสารหนี้ภาคเอกชน	399,712,939	405,381,605
รวม	777,425,821	808,357,812
บวก กำไรที่ยังไม่เกิดขึ้นจริง	30,931,991	-
รวมเงินลงทุนที่วัดมูลค่ายุติธรรม		
ผ่านกำไรหรือขาดทุน	808,357,812	808,357,812
เงินลงทุนที่วัดมูลค่ายุติธรรม		
ผ่านกำไรขาดทุนเบ็ดเสร็จอื่น		
หลักทรัพย์รัฐบาลและรัฐวิสาหกิจ	27,354,786,810	28,588,251,631
ตราสารหนี้ภาคเอกชน	1,417,098,642	1,453,646,510
ตราสารทุนจดทะเบียน	1,180,000,494	1,267,628,338
ตราสารทุนที่ไม่อยู่ในความ		
ต้องการของตลาด	2,149,900	3,001,738
รวม	29,954,035,846	31,312,528,217
บวก กำไรที่ยังไม่เกิดขึ้นจริง	1,358,492,371	-
รวมเงินลงทุนที่วัดมูลค่ายุติธรรม		
ผ่านกำไรขาดทุนเบ็ดเสร็จอื่น	31,312,528,217	31,312,528,217
รวมเงินลงทุนในหลักทรัพย์	32,120,886,029	32,120,886,029

菜田豊豪

นาย โตโยทาเกะ กุวาตะ



นายคุณศักดิ์ จิรเสวีประพันธ์

นายคุณศักดิ์ จิรเสวีประพันธ์

บริษัท โตเกียวมารีนประกันชีวิต (ประเทศไทย) จำกัด (มหาชน)

หมายเหตุประกอบงบการเงิน

สำหรับปีสิ้นสุดวันที่ 31 ธันวาคม พ.ศ. 2564

13. เงินลงทุนในหลักทรัพย์ (ต่อ)

รายละเอียดเงินลงทุนในหลักทรัพย์ ณ วันที่ 31 ธันวาคม พ.ศ. 2564 และ พ.ศ. 2563 มีดังนี้ (ต่อ)

	พ.ศ. 2563	
	ราคาทุน/ ทุนตัดจำหน่าย บาท	มูลค่ายุติธรรม บาท
เงินลงทุนที่วัดมูลค่ายุติธรรม		
ผ่านกำไรหรือขาดทุน		
หลักทรัพย์รัฐบาลและรัฐวิสาหกิจ	420,905,043	494,454,360
ตราสารหนี้ภาคเอกชน	329,735,194	341,546,470
รวม	750,640,237	836,000,830
<u>บวก</u> กำไรที่ยังไม่เกิดขึ้นจริง	85,360,593	-
รวมเงินลงทุนที่วัดมูลค่ายุติธรรม		
ผ่านกำไรหรือขาดทุน	836,000,830	836,000,830
เงินลงทุนที่วัดมูลค่ายุติธรรม		
ผ่านกำไรขาดทุนเบ็ดเสร็จอื่น		
หลักทรัพย์รัฐบาลและรัฐวิสาหกิจ	26,310,768,561	32,050,756,365
ตราสารหนี้ภาคเอกชน	1,189,354,573	1,248,458,041
ตราสารทุนจดทะเบียน	813,189,763	804,156,693
ตราสารทุนที่ไม่อยู่ในความ		
ต้องการของตลาด	2,149,900	3,213,618
รวม	28,315,462,797	34,106,548,717
<u>บวก</u> กำไรที่ยังไม่เกิดขึ้นจริง	5,791,121,920	-
รวมเงินลงทุนที่วัดมูลค่ายุติธรรม		
ผ่านกำไรขาดทุนเบ็ดเสร็จอื่น	34,106,584,717	34,106,548,717
รวมเงินลงทุนในหลักทรัพย์	34,942,585,547	34,942,585,547

栗田豊豪

นาย โตโยทาเกะ คูวาตะ



นายสุภศักดิ์ จิรเสวีประพันธ์

นายสุภศักดิ์ จิรเสวีประพันธ์

บริษัท โตเกียวมารีนประกันชีวิต (ประเทศไทย) จำกัด (มหาชน)

หมายเหตุประกอบงบการเงิน

สำหรับปีสิ้นสุดวันที่ 31 ธันวาคม พ.ศ. 2564

13. เงินลงทุนในหลักทรัพย์ (ต่อ)

13.1 เงินลงทุนที่วัดมูลค่าด้วยวิธีธรรมผ่านกำไรหรือขาดทุน

13.1.1 การจัดประเภทรายการเงินลงทุนที่วัดมูลค่าด้วยมูลค่าวิธีธรรมผ่านกำไรหรือขาดทุน

เงินลงทุนที่วัดมูลค่าด้วยมูลค่าวิธีธรรมผ่านกำไรหรือขาดทุนประกอบไปด้วยรายการดังต่อไปนี้

	พ.ศ. 2564	พ.ศ. 2563
	บาท	บาท
เงินลงทุนในตราสารหนี้		
หลักทรัพย์รัฐบาลและรัฐวิสาหกิจ	402,976,207	494,454,360
ตราสารหนี้ภาคเอกชน	405,381,605	341,546,470
รวม	808,357,812	836,000,830

สำหรับปีสิ้นสุดวันที่ 31 ธันวาคม พ.ศ. 2564 บริษัทขายเงินลงทุนในตราสารหนี้ที่มีมูลค่าวิธีธรรมรวม 528.02 ล้านบาท และรับรู้กำไรจากการจำหน่ายจำนวน 6.73 ล้านบาท ในกำไรหรือขาดทุน (สุทธิจากภาษีจำนวน 5.39 ล้านบาท) (สำหรับปีสิ้นสุดวันที่ 31 ธันวาคม พ.ศ. 2563 บริษัทขายเงินลงทุนในตราสารหนี้ที่มีมูลค่าวิธีธรรมจำนวน 5,114.33 ล้านบาท และรับรู้กำไรจากการจำหน่ายจำนวน 69.15 ล้านบาท ในกำไรหรือขาดทุน (สุทธิจากภาษีจำนวน 55.32 ล้านบาท))

13.1.2 รายการที่รับรู้ในกำไรหรือขาดทุน

รายการที่รับรู้ในกำไรหรือขาดทุนสำหรับปีประกอบด้วย กำไรจากการปรับมูลค่าวิธีธรรม และรายได้ดอกเบี้ยจากตราสารหนี้ที่วัดมูลค่าวิธีธรรมผ่านกำไรหรือขาดทุน จำนวน 54.43 ล้านบาท และ 21.95 ล้านบาท (พ.ศ. 2563 : 98.72 ล้านบาท และ 23.78 ล้านบาท) ตามลำดับ



菜田豊豪

นาย โตโยทาเกะ คิวาตะ

นายสุภศักดิ์ จิรเสวีประพันธ์

นายสุภศักดิ์ จิรเสวีประพันธ์

บริษัท โตเกียวมารีนประกันชีวิต (ประเทศไทย) จำกัด (มหาชน)

หมายเหตุประกอบงบการเงิน

สำหรับปีสิ้นสุดวันที่ 31 ธันวาคม พ.ศ. 2564

13. เงินลงทุนในหลักทรัพย์ (ต่อ)



13.1 เงินลงทุนที่วัดมูลค่ายุติธรรมผ่านกำไรหรือขาดทุน (ต่อ)

13.1.3 ระยะเวลาคงเหลือของตราสารหนี้

รายละเอียดของเงินลงทุนในตราสารหนี้ที่วัดมูลค่ายุติธรรมผ่านกำไรหรือขาดทุน ณ วันที่ 31 ธันวาคม พ.ศ. 2564 และ พ.ศ. 2563 มีระยะเวลาครบกำหนดดังนี้

	พ.ศ. 2564			
	ครบกำหนด			รวม
	1 ปี	1 - 5 ปี	เกิน 5 ปี	
	บาท	บาท	บาท	บาท
เงินลงทุนที่วัดมูลค่ายุติธรรมผ่านกำไรหรือขาดทุน				
หลักทรัพย์รัฐบาลและรัฐวิสาหกิจ	-	9,826,678	367,886,204	377,712,882
ตราสารหนี้ภาคเอกชน	-	75,695,102	324,017,837	399,712,939
รวม	-	85,521,780	691,904,041	777,425,821
<u>บวก</u> กำไรที่ยังไม่เกิดขึ้นจริง	-	363,915	30,568,076	30,931,991
รวมเงินลงทุนที่วัดมูลค่ายุติธรรมผ่านกำไรหรือขาดทุน	-	85,885,695	722,472,117	808,357,812

	พ.ศ. 2563			
	ครบกำหนด			รวม
	1 ปี	1 - 5 ปี	เกิน 5 ปี	
	บาท	บาท	บาท	บาท
เงินลงทุนที่วัดมูลค่ายุติธรรมผ่านกำไรหรือขาดทุน				
หลักทรัพย์รัฐบาลและรัฐวิสาหกิจ	-	93,406,597	327,498,446	420,905,043
ตราสารหนี้ภาคเอกชน	-	79,338,567	250,396,627	329,735,194
รวม	-	172,745,164	577,895,073	750,640,237
<u>บวก</u> กำไรที่ยังไม่เกิดขึ้นจริง	-	2,043,314	83,317,279	85,360,593
รวมเงินลงทุนที่วัดมูลค่ายุติธรรมผ่านกำไรหรือขาดทุน	-	174,788,478	661,212,352	836,000,830

栗田豊豪

นาย โตโยทาเกะ ทูวาทะ

นายศุภศักดิ์ จิรเสวีประพันธ์

บริษัท โตเกียวมารีนประกันชีวิต (ประเทศไทย) จำกัด (มหาชน)

หมายเหตุประกอบงบการเงิน

สำหรับปีสิ้นสุดวันที่ 31 ธันวาคม พ.ศ. 2564



13. เงินลงทุนในหลักทรัพย์ (ต่อ)

13.2 เงินลงทุนที่วัดมูลค่าด้วยมูลค่ายุติธรรมผ่านกำไรขาดทุนเบ็ดเสร็จอื่น

13.2.1 การจัดประเภทรายการเงินลงทุนที่วัดมูลค่าด้วยมูลค่ายุติธรรมผ่านกำไรขาดทุนเบ็ดเสร็จอื่น

เงินลงทุนที่วัดมูลค่าด้วยมูลค่ายุติธรรมผ่านกำไรขาดทุนเบ็ดเสร็จอื่นประกอบไปด้วยรายการดังต่อไปนี้

	พ.ศ. 2564	พ.ศ. 2563
	บาท	บาท
เงินลงทุนในตราสารทุน		
ตราสารทุนของบริษัทจดทะเบียน	1,267,628,338	804,156,693
ตราสารทุนของบริษัทไม่ได้จดทะเบียน	3,001,738	3,213,618
เงินลงทุนในตราสารหนี้		
หลักทรัพย์รัฐบาลและรัฐวิสาหกิจ	28,588,251,631	32,050,756,365
ตราสารหนี้ภาคเอกชน	1,453,646,510	1,248,458,041
รวม	31,312,528,217	34,106,584,717

สำหรับปีสิ้นสุดวันที่ 31 ธันวาคม พ.ศ. 2564 บริษัทขายเงินลงทุนในตราสารทุนที่มูลค่ายุติธรรมรวม 931.90 ล้านบาท และรับรู้กำไรจากการจำหน่ายจำนวน 80.85 ล้านบาท ในกำไรหรือขาดทุน (สุทธิจากภาษีจำนวน 64.68 ล้านบาท) (พ.ศ. 2563 : บริษัทขายเงินลงทุนในตราสารทุนที่มูลค่ายุติธรรมรวม 859.36 ล้านบาท และรับรู้ขาดทุนจากการจำหน่ายจำนวน 78.14 ล้านบาท ในกำไรหรือขาดทุน (สุทธิจากภาษีจำนวน 62.51 ล้านบาท))

สำหรับปีสิ้นสุดวันที่ 31 ธันวาคม พ.ศ. 2564 บริษัทขายเงินลงทุนในตราสารหนี้ที่มูลค่ายุติธรรมที่ 8,778.31 ล้านบาท และรับรู้กำไรจากการจำหน่าย (โอนสำรองมูลค่ายุติธรรมของเงินลงทุนที่วัดมูลค่าด้วยมูลค่ายุติธรรมผ่านกำไรขาดทุนเบ็ดเสร็จอื่น) ไปยังกำไรหรือขาดทุนจำนวน 386.19 ล้านบาท (สุทธิจากภาษีจำนวน 308.95 ล้านบาท) (พ.ศ. 2563 : บริษัทขายเงินลงทุนในตราสารหนี้ที่มูลค่ายุติธรรมที่ 7,898.33 ล้านบาท และรับรู้กำไรจากการจำหน่าย (โอนสำรองมูลค่ายุติธรรมของเงินลงทุนที่วัดมูลค่าด้วยมูลค่ายุติธรรมผ่านกำไรขาดทุนเบ็ดเสร็จอื่น) ไปยังกำไรหรือขาดทุน จำนวน 237.63 ล้านบาท (สุทธิจากภาษีจำนวน 190.10 ล้านบาท))

สำหรับปีสิ้นสุดวันที่ 31 ธันวาคม พ.ศ. 2564 บริษัทมีสิ่งตอบแทนที่ได้รับจากการครบกำหนดไถ่ถอนของเงินลงทุนที่วัดมูลค่าด้วยมูลค่ายุติธรรมผ่านกำไรขาดทุนเบ็ดเสร็จอื่นเป็นจำนวนเงิน 1,807 ล้านบาท (พ.ศ. 2563 : บริษัทมีสิ่งตอบแทนที่ได้รับจากการครบกำหนดไถ่ถอนของเงินลงทุนที่วัดมูลค่าด้วยมูลค่ายุติธรรมผ่านกำไรขาดทุนเบ็ดเสร็จอื่นเป็นจำนวนเงิน 5,077 ล้านบาท)

นายสุภคัตติ จิรเสวีประพันธ์

菜田豊豪

นาย โตโยทาเกะ คุวาตะ

บริษัท โตเกียวมารีนประกันชีวิต (ประเทศไทย) จำกัด (มหาชน)

หมายเหตุประกอบงบการเงิน

สำหรับปีสิ้นสุดวันที่ 31 ธันวาคม พ.ศ. 2564



13. เงินลงทุนในหลักทรัพย์ (ต่อ)

13.2 เงินลงทุนที่วัดมูลค่าด้วยวิธีธรรมผ่านกำไรขาดทุนเบ็ดเสร็จอื่น (ต่อ)

13.2.1 การจัดประเภทรายการเงินลงทุนที่วัดมูลค่าด้วยมูลค่าวิธีธรรมผ่านกำไรขาดทุนเบ็ดเสร็จอื่น (ต่อ)

บริษัทจะโอนสำรองมูลค่าวิธีธรรมของเงินลงทุนในตราสารหนี้ที่วัดมูลค่าด้วยมูลค่าวิธีธรรมผ่านกำไรขาดทุนเบ็ดเสร็จอื่นไปยังรายการกำไรหรือขาดทุนอื่น ณ วันที่จำหน่ายเงินลงทุนในตราสารหนี้

13.2.2 รายการที่รับรู้ในกำไรหรือขาดทุนและกำไรขาดทุนเบ็ดเสร็จอื่น

รายการกำไร/(ขาดทุน)ที่รับรู้ในกำไรหรือขาดทุนและกำไรขาดทุนเบ็ดเสร็จอื่นสำหรับปีมีดังนี้

	พ.ศ. 2564	พ.ศ. 2563
	บาท	บาท
กำไร/(ขาดทุน)ที่รับรู้ในกำไรขาดทุนเบ็ดเสร็จอื่น	(3,443,712,170)	(576,856,809)
รับรู้กำไร/(ขาดทุน)จากการจำหน่ายเงินลงทุนที่วัดมูลค่าด้วยมูลค่าวิธีธรรมผ่านกำไรขาดทุนเบ็ดเสร็จอื่นจากกำไรขาดทุนเบ็ดเสร็จอื่นไปยังกำไรหรือขาดทุน	(988,703,848)	251,288,654
รับรู้รายได้ดอกเบี้ยจากเงินลงทุนในตราสารหนี้ที่วัดมูลค่าด้วยมูลค่าวิธีธรรมผ่านกำไรขาดทุนเบ็ดเสร็จอื่นในกำไรหรือขาดทุน	846,183,520	838,344,378
รับรู้เงินปันผลรับจากเงินลงทุนในตราสารหนี้ที่วัดมูลค่าด้วยมูลค่าวิธีธรรมผ่านกำไรขาดทุนเบ็ดเสร็จอื่นในกำไรหรือขาดทุน	26,439,509	23,711,445
กลับรายการ(รับรู้)รายการค่าเผื่อผลขาดทุนที่คาดว่าจะเกิดขึ้นของเงินลงทุนในตราสารหนี้ที่วัดมูลค่าด้วยมูลค่าวิธีธรรมผ่านกำไรขาดทุนเบ็ดเสร็จอื่นในกำไรหรือขาดทุน	(213,531)	(139,017)

13.2.3 เงินลงทุนที่นำไปเป็นหลักประกัน

ณ วันที่ 31 ธันวาคม พ.ศ. 2564 บริษัทไม่มีมีพันธบัตรรัฐบาลเป็นหลักประกันค้ำประกันเงินกู้ยืมที่มีสัญญาซื้อคืนจากธนาคารพาณิชย์ (พ.ศ. 2563 : 617.20 ล้านบาท) และนอกจากนี้บริษัทได้เปิดเผยข้อมูลเกี่ยวกับภาวะผูกพันและข้อจำกัดของเงินลงทุนในหมายเหตุประกอบงบการเงินข้อที่ 38 และ 39

栗田豊豪

นาย โตโยทาเกะ ทูวาตะ

นายสุภศักดิ์ จิรเสวีประพันธ์

บริษัท โตเกียวมารีนประกันชีวิต (ประเทศไทย) จำกัด (มหาชน)

หมายเหตุประกอบงบการเงิน

สำหรับปีสิ้นสุดวันที่ 31 ธันวาคม พ.ศ. 2564



13. เงินลงทุนในหลักทรัพย์ (ต่อ)

13.2 เงินลงทุนที่วัดมูลค่ายุติธรรมผ่านกำไรขาดทุนเบ็ดเสร็จอื่น (ต่อ)

13.2.4 ตารางหนี้ที่วัดมูลค่ายุติธรรมผ่านกำไรขาดทุนเบ็ดเสร็จอื่น

	พ.ศ. 2564	
	มูลค่ายุติธรรม	กำไรขาดทุนเบ็ดเสร็จอื่น
	บาท	บาท
ตราสารหนี้ที่ไม่มีการเพิ่มขึ้นอย่าง นัยสำคัญของความเสี่ยงด้าน เครดิต (Stage 1)	30,041,898,141	586,883
ตราสารหนี้ที่มีการเพิ่มขึ้นอย่างมี นัยสำคัญของความเสี่ยงด้าน เครดิต (Stage 2)	-	-
ตราสารหนี้ที่มีการด้อยค่าด้าน เครดิต (Stage 3)	-	-
รวม	30,041,898,141	586,883

	พ.ศ. 2563	
	มูลค่ายุติธรรม	กำไรขาดทุนเบ็ดเสร็จอื่น
	บาท	บาท
ตราสารหนี้ที่ไม่มีการเพิ่มขึ้นอย่าง มีนัยสำคัญของความเสี่ยงด้าน เครดิต (Stage 1)	33,299,214,406	373,352
ตราสารหนี้ที่มีการเพิ่มขึ้นอย่างมี นัยสำคัญของความเสี่ยงด้าน เครดิต (Stage 2)	-	-
ตราสารหนี้ที่มีการด้อยค่าด้าน เครดิต (Stage 3)	-	-
รวม	33,299,214,406	373,352

栗田豊豪

นาย โตโยทาเกะ กุวาทะ

นายสุภศักดิ์ จิรเสวีประพันธ์

บริษัท โตเกียวมารีนประกันชีวิต (ประเทศไทย) จำกัด (มหาชน)

หมายเหตุประกอบงบการเงิน

สำหรับปีสิ้นสุดวันที่ 31 ธันวาคม พ.ศ. 2564

13. เงินลงทุนในหลักทรัพย์ (ต่อ)

13.2 เงินลงทุนที่วัดมูลค่ายุติธรรมผ่านกำไรขาดทุนเบ็ดเสร็จอื่น (ต่อ)

13.2.4 ตารางหนี้ที่วัดมูลค่ายุติธรรมผ่านกำไรขาดทุนเบ็ดเสร็จอื่น (ต่อ)

รายการกระหนยอดค่าเมื่อผลขาดทุนสำหรับตารางหนี้ที่วัดมูลค่ายุติธรรมผ่านกำไรขาดทุนเบ็ดเสร็จอื่นสำหรับปีสิ้นสุดวันที่ 31 ธันวาคม พ.ศ. 2564 และ พ.ศ. 2563 มีดังนี้

	ผลขาดทุนด้านเครดิตวัดมูลค่าด้วยจำนวนเท่ากับ			
	ผลขาดทุนด้าน เครดิตที่คาดว่าจะ เกิดขึ้นภายใน 12 เดือน บาท	ผลขาดทุนด้าน เครดิตที่คาดว่าจะ เกิดขึ้นตลอด อายุสัญญาแต่ยัง ไม่เกิดการด้อยค่า บาท	ผลขาดทุนด้าน เครดิตที่คาดว่าจะ เกิดขึ้นตลอด อายุสัญญาและ เกิดการด้อยค่า บาท	รวม บาท
ณ วันที่ 1 มกราคม พ.ศ. 2564	373,352	-	-	373,352
รับรู้ค่าเมื่อผลขาดทุนด้านเครดิต เพิ่มขึ้นในกำไรหรือขาดทุน ในระหว่างปี	213,531	-	-	213,531
กลับรายการค่าเมื่อผลขาดทุน ด้านเครดิตในระหว่างปี	-	-	-	-
ณ วันที่ 31 ธันวาคม พ.ศ. 2564	586,883	-	-	586,883
ณ วันที่ 1 มกราคม พ.ศ. 2563	234,335	-	-	234,335
รับรู้ค่าเมื่อผลขาดทุนด้านเครดิต เพิ่มขึ้นในกำไรหรือขาดทุน ในระหว่างปี	139,017	-	-	139,017
กลับรายการค่าเมื่อผลขาดทุน ด้านเครดิตในระหว่างปี	-	-	-	-
ณ วันที่ 31 ธันวาคม พ.ศ. 2563	373,352	-	-	373,352

菜田豊豪

นาย โตโยทาเกะ คูวาคะ



นายสุภตักดิ์ จิระเสวีประพันธ์

นายสุภตักดิ์ จิระเสวีประพันธ์

บริษัท โตเกียวมารีนประกันชีวิต (ประเทศไทย) จำกัด (มหาชน)
 หมายเหตุประกอบงบการเงิน
 สำหรับปีสิ้นสุดวันที่ 31 ธันวาคม พ.ศ. 2564

13. เงินลงทุนในหลักทรัพย์ (ต่อ)

13.2 เงินลงทุนที่วัดมูลค่าด้วยวิธีการผ่านกำไรขาดทุนเบ็ดเสร็จอื่น (ต่อ)

13.2.5 ระยะเวลาคงเหลือของตราสารหนี้

รายละเอียดของเงินลงทุนในตราสารหนี้ที่วัดมูลค่าด้วยวิธีการผ่านกำไรขาดทุนเบ็ดเสร็จอื่น ณ วันที่ 31 ธันวาคม พ.ศ. 2564 และ พ.ศ. 2563 มีระยะเวลาครบกำหนดดังนี้

菜田豊豪

นาย โตโยทาเกะ ฮูวาระ

เงินลงทุนที่วัดมูลค่าด้วยวิธีการผ่าน
 กำไรขาดทุนเบ็ดเสร็จอื่น
 หลักทรัพย์รัฐบาลและรัฐวิสาหกิจ
 ตราสารหนี้ภาคเอกชน
 รวม

บวก กำไรที่ยังไม่เกิดขึ้นจริงจากการเปลี่ยนแปลง
 มูลค่าสุทธิรวม

รวมเงินลงทุนที่วัดมูลค่าด้วยวิธีการผ่าน
 กำไรขาดทุนเบ็ดเสร็จอื่น



	พ.ศ. 2564				พ.ศ. 2563			
	ครบกำหนด				ครบกำหนด			
	ภายใน 1 ปี	1-5 ปี	มากกว่า 5 ปี	รวม	ภายใน 1 ปี	1-5 ปี	มากกว่า 5 ปี	รวม
เงินลงทุนที่วัดมูลค่าด้วยวิธีการผ่านกำไรขาดทุนเบ็ดเสร็จอื่น	1,255,102,192	676,133,714	25,423,550,904	27,354,786,810	1,796,983,996	322,040,705	24,191,743,860	26,310,768,561
หลักทรัพย์รัฐบาลและรัฐวิสาหกิจ	-	238,339,967	1,178,758,675	1,417,098,642	-	262,029,018	927,325,555	1,189,354,573
ตราสารหนี้ภาคเอกชน	1,255,102,192	914,473,681	26,602,309,579	28,771,885,452	1,796,983,996	584,069,723	25,119,069,415	27,500,123,134
รวม	14,978	8,549,708	1,261,448,003	1,270,012,689	1,560,512	26,354,394	5,771,176,366	5,799,091,272
บวก กำไรที่ยังไม่เกิดขึ้นจริงจากการเปลี่ยนแปลงมูลค่าสุทธิรวม	1,255,117,170	923,023,389	27,863,757,582	30,041,898,141	1,798,544,508	610,424,117	30,890,245,781	33,299,214,406

นายสุภกิตต์ จิรเสวีประพันธ์

นายสุภกิตต์ จิรเสวีประพันธ์

บริษัท โตเกียวมารีนประกันชีวิต (ประเทศไทย) จำกัด (มหาชน)
 หมายเหตุประกอบงบการเงิน
 สำหรับปีสิ้นสุดวันที่ 31 ธันวาคม พ.ศ. 2564

13 เงินลงทุนในหลักทรัพย์สุทธิ (ต่อ)

13.3 การเปิดเผยมูลค่ายุติธรรมของเงินลงทุนในหลักทรัพย์ (ต่อ)

ตารางต่อไปนี้แสดงมูลค่ายุติธรรมและการเปลี่ยนแปลงในมูลค่ายุติธรรมของเงินลงทุนในหลักทรัพย์ ณ วันที่ 31 ธันวาคม พ.ศ. 2564 และ พ.ศ. 2563

菜田 豊豪

นาย โตโยทาเกะ คูวาคะ

พ.ศ. 2564		พ.ศ. 2563	
มูลค่ายุติธรรม ณ สิ้นปี	จำนวนการเปลี่ยนแปลงในมูลค่ายุติธรรมระหว่างปี	มูลค่ายุติธรรม ณ สิ้นปี	จำนวนการเปลี่ยนแปลงในมูลค่ายุติธรรมระหว่างปี
บาท	บาท	บาท	บาท

ประเภทของเงินลงทุนในหลักทรัพย์

เงินลงทุนในหลักทรัพย์ที่กระแสเงินสดที่เกิดขึ้นตามสัญญาจากเงินลงทุนในวันที่กำหนดไว้เป็นการรับชำระเงินทุนและดอกเบี้ยจากจำนวนเงินต้นคงค้างเท่านั้น โดยไม่รวมเงินลงทุนในหลักทรัพย์ที่เข้านิยามการถือเพื่อคัดตามมาตรฐานการรายงานทางการเงิน ฉบับที่ 9 (เมื่อมีการประกาศใช้) หรือที่บริษัทบริหารและประเมินผลงานด้วยการประเมินมูลค่ายุติธรรมเงินลงทุนในหลักทรัพย์ที่เข้านิยามการถือเพื่อคัดเงินลงทุนในหลักทรัพย์อื่น ๆ

30,036,183,559	(260,226)	33,636,938,309	2,004,538,587
808,357,812	(27,643,018)	836,000,830	12,632,345
1,276,344,658	462,999,539	813,345,119	47,502,266

ณ วันที่ 31 ธันวาคม พ.ศ. 2564 และ พ.ศ. 2563 บริษัทมีสินทรัพย์ทางการเงินที่เข้าเงื่อนไขการเป็นเงินต้นและดอกเบี้ย (SPP) ประกอบด้วย ตราสารหนี้ (บางส่วน) ซึ่งแสดงในตารางข้างต้น เงินสดและรายการเทียบเท่าเงินสด รายได้จากการลงทุนค้ำประกัน และสินทรัพย์อื่น (บางส่วน) ซึ่งแสดงในหมายเหตุประกอบงบการเงินข้อ 6.1 ในขณะที่สินทรัพย์ทางการเงินอื่น ๆ ประกอบด้วย ตราสารหนี้ (บางส่วน) และตราสารทุน ซึ่งแสดงในตารางข้างต้น และตราสารอนุพันธ์ซึ่งแสดงในหมายเหตุประกอบงบการเงินข้อ 6.1

Signature

บริษัท โตเกียวมารีนประกันชีวิต (ประเทศไทย) จำกัด (มหาชน)

หมายเหตุประกอบงบการเงิน

สำหรับปีสิ้นสุดวันที่ 31 ธันวาคม พ.ศ. 2564



14. เงินให้กู้ยืมและดอกเบี้ยค้างรับสุทธิ

เงินให้กู้ยืมและดอกเบี้ยค้างรับมีรายละเอียดดังนี้

	พ.ศ. 2564			พ.ศ. 2563		
	ดอกเบี้ย			ดอกเบี้ย		
	เงินต้น	ค้างรับ	รวม	เงินต้น	ค้างรับ	รวม
	บาท	บาท	บาท	บาท	บาท	บาท
<u>เงินให้กู้ยืมโดยมีกรรมธรรม์</u>						
<u>ประกันภัยเป็นประกัน</u>						
ระยะเวลาค้างชำระ						
ยังไม่ถึงกำหนดชำระ	1,290,030,205	29,632,485	1,319,662,690	1,191,585,995	26,322,771	1,217,908,766
เกินกว่ากำหนดชำระ						
น้อยกว่า 3 เดือน	-	-	-	-	-	-
3 ถึง 6 เดือน	-	-	-	-	-	-
6 ถึง 12 เดือน	-	-	-	-	-	-
มากกว่า 12 เดือน	-	-	-	-	-	-
รวม	1,290,030,205	29,632,485	1,319,662,690	1,191,585,995	26,322,771	1,217,908,766
หัก ค่าเผื่อนี้สงสัยจะสูญ	-	-	-	-	-	-
<u>เงินให้กู้ยืมโดยมี</u>						
<u>กรรมธรรม์ประกันภัย</u>						
เป็นประกัน - สุทธิ	1,290,030,205	29,632,485	1,319,662,690	1,191,585,995	26,322,771	1,217,908,766
<u>เงินให้กู้ยืมที่มีทรัพย์สิน</u>						
<u>จำนองเป็นประกัน</u>						
เงินให้กู้ยืมที่ไม่มี						
การเพิ่มขึ้นอย่าง						
มีนัยสำคัญของ						
ความเสี่ยงด้าน						
เครดิต (Stage 1)	57,235,883	102,932	57,338,815	51,704,125	90,565	51,794,690
เงินให้กู้ยืมที่มีการเพิ่มขึ้น						
อย่างมีนัยสำคัญของ						
ความเสี่ยงด้าน						
เครดิต (Stage 2)	-	-	-	-	-	-
เงินให้กู้ยืมที่มีการด้อยค่า						
ด้านเครดิต (Stage 3)	-	-	-	-	-	-
เงินให้กู้ยืมที่มีการด้อยค่า						
ด้านเครดิตเมื่อเริ่มแรก						
ที่ซื้อหรือได้มา	-	-	-	-	-	-
รวม	57,235,883	102,932	57,338,815	51,704,125	90,565	51,794,690

葉田豊豪

นาย โตโยทาเกะ ทูวาตะ

นายสุภศักดิ์ จิวเสวีอนุประพันธ์

นายสุภศักดิ์ จิวเสวีอนุประพันธ์

บริษัท โตเกียวมารีนประกันชีวิต (ประเทศไทย) จำกัด (มหาชน)

หมายเหตุประกอบงบการเงิน

สำหรับปีสิ้นสุดวันที่ 31 ธันวาคม พ.ศ. 2564



14. เงินให้กู้ยืมและดอกเบี้ยค้างรับสุทธิ (ต่อ)

เงินให้กู้ยืมและดอกเบี้ยค้างรับมีรายละเอียดดังนี้ (ต่อ)

	พ.ศ. 2564			พ.ศ. 2563		
	ดอกเบี้ย		รวม	ดอกเบี้ย		รวม
	เงินต้น	ค้างรับ		เงินต้น	ค้างรับ	
บาท	บาท	บาท	บาท	บาท	บาท	
<u>เงินให้กู้ยืมที่มีทรัพย์สิน</u>						
<u>จำนองเป็นประกัน (ต่อ)</u>						
<u>หัก ค่าเผื่อผลขาดทุนด้าน</u>						
เครดิตที่คาดว่าจะเกิดขึ้น	(336,887)	-	(336,887)	(331,247)	-	(331,247)
เงินให้กู้ยืมที่มีทรัพย์สินจำนอง						
เป็นประกัน - สุทธิ	56,898,996	102,932	57,001,928	51,372,878	90,565	51,463,443
<u>เงินให้กู้ยืมแก่พนักงาน</u>						
เงินให้กู้ยืมที่ไม่มีการเพิ่มขึ้น						
อย่างมีนัยสำคัญของ						
ความเสี่ยงด้านเครดิต						
(Stage 1)	125,865	41	125,906	213,102	101	213,203
เงินให้กู้ยืมที่มีการเพิ่มขึ้น						
อย่างมีนัยสำคัญของ						
ความเสี่ยงด้านเครดิต						
(Stage 2)	-	-	-	-	-	-
เงินให้กู้ยืมที่มีการด้อยค่า						
ด้านเครดิต (Stage 3)						
(Stage 3)	-	-	-	-	-	-
เงินให้กู้ยืมที่มีการด้อยค่าด้าน						
เครดิตเมื่อเริ่มแรกที่ซื้อ						
หรือได้มา						
หรือได้มา	-	-	-	-	-	-
รวม	125,865	41	125,906	213,102	101	213,203
<u>หัก ค่าเผื่อผลขาดทุนด้าน</u>						
เครดิตที่คาดว่าจะเกิดขึ้น						
เครดิตที่คาดว่าจะเกิดขึ้น	-	-	-	-	-	-
เงินให้กู้ยืมแก่พนักงาน - สุทธิ	125,865	41	125,906	213,102	101	213,203
<u>รวมเงินให้กู้ยืมและ</u>						
<u> ดอกเบี้ยค้างรับ</u>						
	1,347,055,066	29,735,458	1,376,790,524	1,243,171,975	26,413,437	1,269,585,412

ณ วันที่ 31 ธันวาคม พ.ศ. 2564 เงินให้กู้ยืมที่มีทรัพย์สินจำนองเป็นประกันแก่ตัวแทน เงินให้กู้ยืมที่มีทรัพย์สินจำนองเป็นประกันแก่พนักงาน และเงินให้กู้ยืมแก่พนักงานมีอัตราดอกเบี้ยร้อยละ 4 ร้อยละ 3 และร้อยละ 3 ตามลำดับ (พ.ศ. 2563 : ร้อยละ 4 - 4.75 ร้อยละ 3 - 4.2 และร้อยละ 0 - 3 ตามลำดับ)

栗田豊豪

นาย โตโยทาเกะ คุวาตะ

สุภาวดี จิตประพันธ์

นายสุภาวดี จิตประพันธ์

บริษัท โตเกียวมารีนประกันชีวิต (ประเทศไทย) จำกัด (มหาชน)

หมายเหตุประกอบงบการเงิน

สำหรับปีสิ้นสุดวันที่ 31 ธันวาคม พ.ศ. 2564

15. สินทรัพย์ลงทุนที่ผู้เอาประกันภัยรับความเสี่ยง

ณ วันที่ 31 ธันวาคม พ.ศ. 2564 และ พ.ศ. 2563 บริษัทมีสินทรัพย์ลงทุนที่ผู้เอาประกันภัยรับความเสี่ยงที่วัดมูลค่ายุติธรรมผ่านกำไรหรือขาดทุน ซึ่งมีรายละเอียดดังนี้

	พ.ศ. 2564	พ.ศ. 2563
	บาท	บาท
กองทุนที่จัดประเภทเป็นตราสารหนี้ที่วัดมูลค่ายุติธรรมผ่านกำไรหรือขาดทุน	435,494	84,966
กองทุนที่จัดประเภทเป็นตราสารทุนที่วัดมูลค่ายุติธรรมผ่านกำไรหรือขาดทุน	1,032,727	438,250
เงินฝากธนาคารรอซื้อหน่วยลงทุน	49,200	70,858
รวม	1,517,421	594,074

การกระทบยอดการเปลี่ยนแปลงในสินทรัพย์ลงทุนที่ผู้เอาประกันภัยรับความเสี่ยง มีดังนี้

	พ.ศ. 2564	พ.ศ. 2563
	บาท	บาท
ยอดคงเหลือต้นปี	594,074	252,705
ซื้อเพิ่ม	1,083,733	379,512
ขาย	(248,709)	(166,753)
กำไรที่ยังไม่เกิดขึ้นจริงที่รับรู้ในกำไรขาดทุน	39,123	57,752
เงินฝากธนาคารรอซื้อหน่วยลงทุน	49,200	70,858
ยอดคงเหลือปลายปี	1,517,421	594,074



栗田豊豪

นาย โตโยทาเกะ ทูวาทะ

สุภักดิ์ จิระเสวีประพันธ์

นายสุภักดิ์ จิระเสวีประพันธ์

บริษัท โตเกียวมารีนประกันภัยชีวิต (ประเทศไทย) จำกัด (มหาชน)

หมายเหตุประกอบงบการเงิน

สำหรับปีสิ้นสุดวันที่ 31 ธันวาคม พ.ศ. 2564


16. ที่ดิน อาคารและอุปกรณ์สุทธิ

พ.ศ. 2564

	ราคาทุน		ค่าเสื่อมราคาสะสม						ที่ดิน อาคาร และอุปกรณ์สุทธิ	
	สำหรับปี		สำหรับปี		สำหรับปี		สำหรับปี		ที่ดิน อาคาร และอุปกรณ์สุทธิ	
	ยอดต้นปี	เพิ่ม/หัก	ค่าเสื่อมราคา	จำหน่าย/ตัดจำหน่าย	ยอดต้นปี	จำหน่าย/ตัดจำหน่าย	ยอดปลายปี	จำหน่าย/ตัดจำหน่าย	ที่ดิน อาคาร และอุปกรณ์สุทธิ	ที่ดิน อาคาร และอุปกรณ์สุทธิ
บาท	บาท	บาท	บาท	บาท	บาท	บาท	บาท	บาท	บาท	บาท
ที่ดิน	7,500,000	-	-	-	-	-	-	-	7,500,000	7,500,000
อาคาร	1,800,000	-	-	-	1,588,900	-	1,741,151	-	201,100	58,849
เครื่องตกแต่งและติดตั้ง	168,958,118	36,662,673	(722,667)	-	129,843,290	204,898,124	15,766,677	(705,550)	144,904,417	59,993,707
อุปกรณ์สำนักงาน	139,390,028	15,617,065	(1,308,785)	338,548	91,196,027	154,036,856	15,968,994	(1,293,630)	105,871,391	48,165,465
ยานพาหนะ	4,644,000	-	(2,199,000)	-	3,681,293	2,445,000	780,165	(2,198,999)	2,262,459	182,541
รวม	322,292,146	52,279,738	(4,230,452)	338,548	226,319,510	370,679,980	32,658,087	(4,198,179)	254,779,418	115,900,562

菜田豊豪

นาย โตโยทาเกะ ตูวาตะ



สุชาติ วัฒนศิริกุล

นายสุชาติ วัฒนศิริกุล

บริษัท โตเกียวมารีนประกันชีวิต (ประเทศไทย) จำกัด (มหาชน)
 หมายเหตุประกอบงบการเงิน
 สำหรับปีสิ้นสุดวันที่ 31 ธันวาคม พ.ศ. 2564

16. ที่ดิน อาคารและอุปกรณ์สุทธิ (ต่อ)

พ.ศ. 2563

	ราคาทุน		ค่าเสื่อมราคาสะสม																		
	สำหรับปี		ปรับปรุง		เพิ่มขึ้น		จำหน่าย/		โอนเข้า/		ยอดต้นปี		ปรับปรุง		ค่าเสื่อม		จำหน่าย/		ที่ดิน อาคาร		
	บาท	บาท	บาท	บาท	บาท	บาท	บาท	บาท	บาท	บาท	บาท	บาท	บาท	บาท	บาท	บาท	บาท	บาท	บาท	บาท	บาท
ที่ดิน	7,500,000	-	-	-	-	-	-	-	-	-	-	-	-	-	-	-	-	-	-	7,500,000	7,500,000
อาคาร	1,800,000	-	-	-	-	-	-	-	-	-	-	-	-	-	-	-	-	-	-	343,741	201,100
เครื่องตกแต่งและติดตั้ง	139,546,675	-	25,119,742	(384,964)	4,676,665	168,958,118	120,676,973	-	-	-	-	-	-	-	-	-	-	-	-	18,869,702	39,114,828
อุปกรณ์สำนักงาน	126,236,384	-	21,870,058	(9,225,670)	509,256	139,390,028	86,755,425	-	-	-	-	-	-	-	-	-	-	-	-	39,480,959	48,194,001
ยานพาหนะ	11,162,125	-	-	(6,518,125)	-	4,644,000	7,757,806	-	-	-	-	-	-	-	-	-	-	-	-	3,404,319	962,707
ประมาณการที่รอถอน	24,408,911	(24,408,911)	-	-	-	-	24,019,694	-	-	-	-	(24,019,694)	-	-	-	-	-	-	-	389,217	-
งานระหว่างทำ	3,031,816	-	2,154,105	-	(5,185,921)	-	-	-	-	-	-	-	-	-	-	-	-	-	-	3,031,816	-
รวม	313,685,911	(24,408,911)	49,143,905	(16,128,759)	-	322,292,146	240,666,157	(24,019,694)	24,133,633	(14,460,566)	226,319,510	73,019,754	95,972,636								

菜田豆豪


นายโตโยทาเกะ ตูวาตะ



ดิฉัน อัมพรพรหม

นายสุภศักดิ์ จิรเสวีประพันธ์

บริษัท โตเกียวมารีนประกันชีวิต (ประเทศไทย) จำกัด (มหาชน)
 หมายเหตุประกอบงบการเงิน
 สำหรับปีสิ้นสุดวันที่ 31 ธันวาคม พ.ศ. 2564



17. สินทรัพย์สิทธิการใช้

	ราคาทุน											
	สำหรับปี						ค่าตัดจำหน่ายสะสม					
	ยอดต้นปี		เพิ่มขึ้น		การเปลี่ยนแปลง		ยอดต้นปี		ค่าตัดจำหน่าย		การเปลี่ยนแปลง	
บาท	บาท	บาท	บาท	บาท	บาท	บาท	บาท	บาท	บาท	บาท	บาท	บาท
อาคารและส่วนปรับปรุง	281,201,422	17,285,004	-	-	298,486,426	56,072,451	61,019,235	-	-	117,091,686	-	181,394,740
ยานพาหนะ	7,251,928	2,763,865	-	(682,112)	9,333,681	2,484,320	3,100,890	-	(682,112)	4,903,088	-	4,430,583
ประมาณการรื้อถอน (หมายเหตุ 28)	28,344,375	4,253,548	-	-	32,597,923	24,885,793	1,975,227	-	-	26,861,020	-	5,736,903
รวม	316,797,725	24,302,417	-	(682,112)	340,418,030	83,442,564	66,095,352	-	(682,112)	148,855,804	-	191,562,226

栗田 豊彦

พ.ศ. 2563

นาย โตโยทาเกะ กูวาตะ

	ราคาทุน											
	สำหรับปี						ค่าตัดจำหน่ายสะสม					
	ยอดต้นปี		เพิ่มขึ้น		การเปลี่ยนแปลง		ยอดต้นปี		ค่าตัดจำหน่าย		การเปลี่ยนแปลง	
บาท	บาท	บาท	บาท	บาท	บาท	บาท	บาท	บาท	บาท	บาท	บาท	บาท
อาคารและส่วนปรับปรุง	243,949,113	37,855,481	(603,172)	-	281,201,422	-	56,295,902	(223,451)	-	56,072,451	-	225,128,971
ยานพาหนะ	-	7,251,928	-	-	7,251,928	-	2,484,320	-	-	2,484,320	-	4,767,608
ประมาณการรื้อถอน (หมายเหตุ 28)	24,408,911	3,935,464	-	-	28,344,375	24,019,694	866,099	-	-	24,885,793	-	3,458,582
รวม	268,358,024	49,042,873	(603,172)	-	316,797,725	24,019,694	59,646,321	(223,451)	-	83,442,564	-	233,355,161

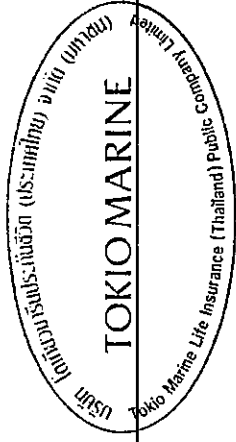
หนังสือแนบตามสัญญาเช่าที่เกี่ยวข้องได้ถูกเปิดเผยในหมายเหตุประกอบข้อมูลทางการเงินข้อ 24

ณ วันที่ 31 ธันวาคม พ.ศ. 2564 ค่าเช่าที่เกิดจากสัญญาเช่าและสัญญาบริการที่ไม่ได้ถูกรับรู้เป็นสินทรัพย์ ประกอบด้วย ประกอบด้วย ค่าเช่าจากสัญญาเช่าระยะสั้นจำนวน 2.20 ล้านบาท และค่าเช่าจากสัญญาเช่าซึ่งสินทรัพย์มีมูลค่าต่ำจำนวน 0.29 ล้านบาท (พ.ศ. 2563 : 2.72 ล้านบาท และ 0.30 ล้านบาท ตามลำดับ)

栗田 豊彦

นายศุภศักดิ์ จิรเสวีประพันธ์

บริษัท โตเกียวมารีนประกันชีวิต (ประเทศไทย) จำกัด (มหาชน)
 หมายเหตุประกอบงบการเงิน
 สำหรับปีสิ้นสุดวันที่ 31 ธันวาคม พ.ศ. 2564



18. สิทธิประโยชน์ไม่มีตัวตนสุทธิ

พ.ศ. 2564

	ราคาทุน		ค่าตัดจำหน่ายสะสม		สิทธิประโยชน์	
	เพิ่มขึ้น	หัก	ยอดต้นปี	ยอดปลายปี	ไม่มีตัวตน	ไม่มีตัวตน
ยอดต้นปี	บาท	บาท	บาท	บาท	บาท	บาท
เกิดจากการซื้อ						
ซอฟต์แวร์คอมพิวเตอร์	6,215,919	-	18,259,363	212,957,984	160,884,069	12,642,342
งานระหว่างทำ	97,948,202	-	(18,597,911)	93,511,822	-	-
รวม	104,164,121	-	(338,548)	306,469,806	160,884,069	12,642,342
ยอดต้นปี	188,482,702	-	18,259,363	212,957,984	160,884,069	12,642,342
รวม	14,161,531	-	(18,597,911)	93,511,822	-	-
รวม	202,644,233	-	(338,548)	306,469,806	160,884,069	12,642,342
ยอดต้นปี	188,482,702	-	18,259,363	212,957,984	160,884,069	12,642,342
รวม	14,161,531	-	(18,597,911)	93,511,822	-	-
รวม	202,644,233	-	(338,548)	306,469,806	160,884,069	12,642,342

菜田豊豪

นาย โตโยทาเกะ คูวาตะ

พ.ศ. 2563

	ราคาทุน		ค่าตัดจำหน่ายสะสม		สิทธิประโยชน์	
	เพิ่มขึ้น	หัก	ยอดต้นปี	ยอดปลายปี	ไม่มีตัวตน	ไม่มีตัวตน
ยอดต้นปี	บาท	บาท	บาท	บาท	บาท	บาท
เกิดจากการซื้อ						
ซอฟต์แวร์คอมพิวเตอร์	3,067,826	-	1,540,305	188,482,702	149,921,606	10,962,463
งานระหว่างทำ	10,353,327	(4,773,270)	(1,540,305)	14,161,531	-	-
รวม	13,421,153	(4,773,270)	-	202,644,233	149,921,606	10,962,463
ยอดต้นปี	183,874,571	-	1,540,305	188,482,702	149,921,606	10,962,463
รวม	10,121,779	(4,773,270)	(1,540,305)	14,161,531	-	-
รวม	193,996,350	(4,773,270)	-	202,644,233	149,921,606	10,962,463
ยอดต้นปี	183,874,571	-	1,540,305	188,482,702	149,921,606	10,962,463
รวม	10,121,779	(4,773,270)	(1,540,305)	14,161,531	-	-
รวม	193,996,350	(4,773,270)	-	202,644,233	149,921,606	10,962,463

สุวัฒน์ ช่างปูน

นายสุวัฒน์ จิรเสวีประพันธ์

บริษัท โตเกียวมารีนประกันชีวิต (ประเทศไทย) จำกัด (มหาชน)

หมายเหตุประกอบงบการเงิน

สำหรับปีสิ้นสุดวันที่ 31 ธันวาคม พ.ศ. 2564

19. สินทรัพย์อื่น

	พ.ศ. 2564	พ.ศ. 2563
	บาท	บาท
ลูกหนี้เงินประกันจากสัญญาตราสารอนุพันธ์	747,700,000	-
เงินมัดจำค่าเช่าอาคาร	15,432,386	14,341,686
เงินจ่ายล่วงหน้า	52,267,385	37,917,670
รายได้อื่นค้างรับ	9,039,228	6,926,647
ลูกหนี้จากการขายเงินลงทุน	315,866,114	53,299,333
อื่นๆ	27,132,283	29,682,658
รวม	1,167,437,396	142,167,994

เงินจ่ายล่วงหน้าได้รวมถึงเงินซึ่งบริษัทนำจ่ายก่อนวันครบกำหนดสำหรับผลประโยชน์ตามเงื่อนไขกรมธรรม์ประกันภัยแก่ผู้เอาประกันภัยซึ่งมีมูลค่า ณ วันที่ 31 ธันวาคม พ.ศ. 2564 เป็นจำนวนเงิน 19.57 ล้านบาท (พ.ศ. 2563 : 9.11 ล้านบาท)

20. เงินกู้ยืม

รายละเอียดเงินกู้ยืมแสดงได้ ดังนี้

เงินกู้ยืมระยะสั้น



	พ.ศ. 2564		พ.ศ. 2563	
	เงินต้น	ดอกเบี้ยค้างจ่าย	เงินต้น	ดอกเบี้ยค้างจ่าย
	บาท	บาท	บาท	บาท
เงินกู้ยืมจากการทำธุรกรรมขายหลักทรัพย์				
โดยมีสัญญาซื้อคืน (Repo)	-	-	600,000,000	9,205
รวม	-	-	600,000,000	9,205

ณ วันที่ 31 ธันวาคม พ.ศ. 2564 บริษัทไม่มีธุรกรรมขายพันธบัตรรัฐบาลโดยมีสัญญาซื้อคืนกับธนาคารพาณิชย์เพื่อเป็นหลักประกันการกู้ยืมเงินในจำนวนเดียวกัน (พ.ศ. 2563 : ราคาตราของพันธบัตรรัฐบาลมีมูลค่า 466.40 ล้านบาท และมีมูลค่าตามบัญชี 617.20 ล้านบาท โดยมีอัตราดอกเบี้ยตามสัญญากู้ยืมเงินร้อยละ 0.55 ถึงร้อยละ 0.57 ต่อปี)

ดอกเบี้ยค้างจ่ายแสดงรวมไว้ภายใต้รายการ "หนี้สินอื่น" ในงบแสดงฐานะการเงิน


栗田豊豪

นาย โตโยทาเกะ คูวาตะ

นายสุภศักดิ์ จิรเสวีอนุประพันธ์

นายสุภศักดิ์ จิรเสวีอนุประพันธ์

บริษัท โตเกียวมารีนประกันชีวิต (ประเทศไทย) จำกัด (มหาชน)
 หมายเหตุประกอบงบการเงิน
 สำหรับปีสิ้นสุดวันที่ 31 ธันวาคม พ.ศ. 2564



21. หนี้สินจากสัญญาประกันภัย

栗田 豊豪

นาย โตโยทาเกะ อูวาตะ

พ.ศ. 2564

พ.ศ. 2563

	หนี้สินตามสัญญาประกันภัยต่อ		หนี้สินตามสัญญาประกันภัยต่อ		หนี้สินส่วนที่		หนี้สินส่วนที่	
	บาท	สุทธิ	บาท	สุทธิ	บาท	สุทธิ	บาท	สุทธิ
สำรองประกันภัยสำหรับสัญญาประกันภัยระยะยาว								
สำรองความเสียหายที่ยังไม่สิ้นสุด								
- สำรองแบบวิวิเบียประกันภัยสุทธิ (NPV)	26,365,065,454	-	26,365,065,454	-	22,520,742,756	-	22,520,742,756	
สำรองความเสียหายที่สิ้นสุดแล้ว								
- ค่าสินไหมทดแทนที่เกิดขึ้นที่ได้รับรายงานแล้ว	25,847,846	12,413,057	12,413,057	16,180,730	16,180,730	(13,788,834)	2,391,896	
- ค่าสินไหมทดแทนที่เกิดขึ้นแต่ยังไม่ได้รับรายงาน	10,510,184	10,510,184	10,510,184	9,119,887	9,119,887	-	9,119,887	
สำรองประกันภัยสำหรับสัญญาประกันภัยระยะสั้น								
สำรองค่าสินไหมทดแทน								
- ค่าสินไหมทดแทนที่เกิดขึ้นที่ได้รับรายงานแล้ว	331,932,357	290,664,284	290,664,284	246,530,296	246,530,296	(29,328,128)	217,202,168	
- ค่าสินไหมทดแทนที่เกิดขึ้นแต่ยังไม่ได้รับรายงาน	54,201,983	54,201,983	54,201,983	57,813,718	57,813,718	-	57,813,718	
สำรองเบี้ยประกันภัย								
- สำรองเบี้ยประกันภัยที่ยังไม่ถึงเป็นรายได้	1,202,447,722	-	1,202,447,722	930,394,971	930,394,971	-	930,394,971	
ผลประโยชน์ตามกรมธรรม์ประกันภัยค้างจ่าย	85,205,374	-	85,205,374	60,409,144	60,409,144	-	60,409,144	
หนี้สินอื่นตามกรมธรรม์ประกันภัย	34,568,282	-	34,568,282	26,865,547	26,865,547	-	26,865,547	
รวม	28,109,779,202	(54,702,862)	28,055,076,340	23,868,057,049	23,868,057,049	(43,116,962)	23,824,940,087	

บริษัทบันทึกการสันททรัพย์ส่วนที่เรียกคืนจากบริษัทประกันภัยที่จ่ายให้กับผู้เอาประกันภัยแล้วเท่านั้น

นายชูศักดิ์ จิ๋วเสริมประพันธ์



21. หนี้สินจากสัญญาประกันภัย (ต่อ)

ณ วันที่ 31 ธันวาคม พ.ศ. 2564 และ พ.ศ. 2563 บริษัทไม่มีการตั้งเงินสำรองที่ไม่เพียงพอ (adequacy reserve) ตามการทดสอบความเพียงพอของเงินสำรอง (Liability Adequacy Test, LAT) เนื่องจากยอดรวมของเงินสำรองทั้งหมดมีค่าสูงกว่าเงินสำรองขั้นต่ำตามการทดสอบ (LAT reserve) โดยที่มีส่วนต่างของเงินสำรอง (LAT margin) เป็นจำนวน 8,797 ล้านบาท และ 4,021 ล้านบาท ตามลำดับ

21.1 สำรองประกันภัยสำหรับสัญญาประกันภัยระยะยาว

รายละเอียดการเปลี่ยนแปลงในสำรองประกันภัยสำหรับสัญญาประกันภัยระยะยาว มีดังนี้

21.1.1 สำรองความเสี่ยงภัยที่ยังไม่สิ้นสุด (NPV)

รายละเอียดการเปลี่ยนแปลงในสำรองความเสี่ยงภัยที่ยังไม่สิ้นสุด มีดังนี้

	พ.ศ. 2564	พ.ศ. 2563
	บาท	บาท
ยอดคงเหลือต้นปี	22,520,742,756	18,793,961,547
สำรองเพิ่มขึ้นจากกรรมธรรม์ประกันภัยใหม่และกรรมธรรม์ประกันภัยที่ยังมีผลบังคับระหว่างปี	3,999,900,818	3,785,436,889
สำรองลดลงจากการจ่ายผลประโยชน์สำหรับการมรณกรรม เงินครบกำหนด การยกเลิกกรรมธรรม์ประกันภัย และผลประโยชน์อื่น	(1,379,649,004)	(1,140,344,106)
การเปลี่ยนแปลงอื่นๆ	934,007,298	813,082,307
สำรองเพิ่มขึ้น(ลดลง)จากการประมาณการสำรองเพิ่มเติม	-	(260,000,000)
สำรองเพิ่มขึ้นจากการทยอยปรับผลกระทบจากการเปลี่ยนแปลงด้านสมมติฐานอัตราดอกเบี้ย	290,063,586	528,606,119
ยอดคงเหลือปลายปี	26,365,065,454	22,520,742,756

บริษัทปรับปรุงสมมติฐานอัตราดอกเบี้ยที่ใช้ในการคำนวณเงินสำรองตามกรรมธรรม์ประกันภัยในเดือนธันวาคม พ.ศ. 2564 เพื่อสะท้อนอัตราดอกเบี้ยที่ใกล้เคียงสถานการณ์ในปัจจุบันมากขึ้น โดยณ วันที่ 31 ธันวาคม พ.ศ. 2564 บริษัทได้พิจารณาสถานการณ์อัตราดอกเบี้ยในปัจจุบัน ซึ่งสะท้อนสถานการณ์อัตราดอกเบี้ยในทิศทางที่ดีขึ้น ดังนั้นบริษัทจึงพิจารณาตั้งสำรองส่วนเพิ่มในอัตราดอกเบี้ยที่สูงกว่าร้อยละ 2.5 ตามนโยบายบัญชี โดยบริษัทบันทึกเงินสำรองเพิ่มเติมจากสำรองแบบวิธีเบี่ยงประกันภัยสุทธิ (NPV) จำนวน 290,063,586 บาท สำหรับกลุ่มผลิตภัณฑ์ in-scope NPV unlocking products รวมเป็นเงินสำรองส่วนเพิ่มทั้งหมดจำนวน 818,669,705 บาท ซึ่งบริษัทจะดำเนินการทบทวนสำรองเพิ่มเติมดังกล่าวเป็นประจำโดยพิจารณาจากทิศทางของอัตราดอกเบี้ยในตลาดล่าสุด

栗田豊豪

นาย ไฉโยทาเกะ คุวาตะ

สุวิทย์ วัฒนวิเศษ

บริษัท โตเกียวมารีนประกันชีวิต (ประเทศไทย) จำกัด (มหาชน)

หมายเหตุประกอบงบการเงิน

สำหรับปีสิ้นสุดวันที่ 31 ธันวาคม พ.ศ. 2564

21. หนี้สินจากสัญญาประกันภัย (ต่อ)

21.1 สำรองประกันภัยสำหรับสัญญาประกันภัยระยะยาว (ต่อ)

21.1.1 สำรองความเสี่ยงภัยที่ยังไม่สิ้นสุด (NPV) (ต่อ)



ข้อสมมติหลักในการประมาณการตามหลักคณิตศาสตร์ประกันภัยที่ใช้เป็นดังนี้

	พ.ศ. 2564	พ.ศ. 2563
สำรองแบบวิธีเบี่ยงประกันภัยสุทธิ (NPV)	ร้อยละ	ร้อยละ
อัตราการตาย อัตราการบาดเจ็บ และอัตราการอยู่รอด	ร้อยละ 100 ของ ตารางมรณกรรมไทย	ร้อยละ 100 ของ ตารางมรณกรรมไทย
อัตราคิดลด	ร้อยละ 1.75 - 6	ร้อยละ 2 - 6
การจ่ายผลประโยชน์ตอบแทนให้กับผู้เอาประกันภัย	ตามเงื่อนไขการจ่ายผลประโยชน์ของแต่ละผลิตภัณฑ์	ตามเงื่อนไขการจ่ายผลประโยชน์ของแต่ละผลิตภัณฑ์

สำรองตามกรมธรรม์ประกันภัยคำนวณโดยวิธี Net Premium Valuation (NPV) โดยใช้สมมติฐานซึ่งอ้างอิงมาจากการประมาณการที่ดีที่สุด ณ วันที่ออกผลิตภัณฑ์ ร่วมกับเงินสำรองส่วนเพิ่มซึ่งทยอยตั้งขึ้นสำหรับผลิตภัณฑ์กลุ่มหนึ่งที่มีชื่อเรียกว่า in-scope NPV unlocking products ผลิตภัณฑ์กลุ่มนี้ประกอบด้วยผลิตภัณฑ์ที่มีสมมติฐานอัตราดอกเบี้ย ณ วันเริ่มต้นกรมธรรม์ที่อัตราตั้งแต่ร้อยละ 4.5 ขึ้นไป ด้วยการตั้งสำรองส่วนเพิ่มนี้จะทำให้มูลค่าเงินสำรองรวมทั้งสองส่วนสะท้อนการคำนวณเงินสำรองด้วยวิธี NPV บนสมมติฐานอัตราดอกเบี้ยที่ร้อยละ 2.5 ซึ่งเป็นอัตราที่ต่ำกว่าสมมติฐาน ณ วันเริ่มต้นกรมธรรม์ แต่เป็นอัตราที่สะท้อนสถานการณ์ปัจจุบันมากขึ้นโดยทยอยรับรู้ผลกระทบตั้งแต่เดือนธันวาคม พ.ศ. 2563 เป็นต้นไป โดยที่ผลกระทบทั้งหมดนั้นจะถูกรับรู้ภายในเดือนธันวาคม พ.ศ. 2566 และมีค่าเทียบเท่าการคำนวณเงินสำรองด้วยวิธี NPV ที่อัตราดอกเบี้ยร้อยละ 2.5 อย่างไรก็ตาม ณ วันที่ 31 ธันวาคม พ.ศ. 2564 เมื่อพิจารณาสถานการณ์อัตราดอกเบี้ยในปัจจุบันที่มีแนวโน้มที่ดีขึ้น บริษัทจึงปรับสมมติฐานอัตราดอกเบี้ยให้สูงขึ้นกว่าร้อยละ 2.5

วิธีการคิดคำนวณแบบ NPV จะถูกตรวจสอบความพอเพียง โดยใช้การทดสอบที่เรียกว่าการทดสอบความเพียงพอของหนี้สินในทุก ๆ เดือน โดยใช้สมมติฐานจากการประมาณการที่ดีที่สุดในปัจจุบัน หากผลการทดสอบแสดงว่า NPV ไม่เพียงพอ จะต้องมีการปรับหนี้สินเพิ่มเติม

ข้อสมมติฐานหลักที่ใช้ในการทดสอบความเพียงพอของหนี้สิน มีดังนี้

- ข้อสมมติฐานเรื่องดอกเบี้ยที่สอดคล้องกับหนี้สินสัญญาประกันภัย
- ข้อสมมติฐานเรื่องอัตราภาระ และอัตราการเจ็บป่วย
- ข้อสมมติฐานเรื่องอัตราการคงอยู่ของกรมธรรม์

นายศุภศักดิ์ จิระเววีประพันธ์

菜田豊豪

นาย โตโยทาเกะ กุวาตะ

บริษัท โตเกียวมารีนประกันชีวิต (ประเทศไทย) จำกัด (มหาชน)

หมายเหตุประกอบงบการเงิน

สำหรับปีสิ้นสุดวันที่ 31 ธันวาคม พ.ศ. 2564

21. หนี้สินจากสัญญาประกันภัย (ต่อ)

21.1 สำรองประกันภัยสำหรับสัญญาประกันภัยระยะยาว (ต่อ)

21.1.1 สำรองความเสี่ยงภัยที่ยังไม่สิ้นสุด (NPV) (ต่อ)

ข้อสมมติฐานเรื่องอัตราดอกเบี้ยอ้างอิงมาจากพันธบัตรรัฐบาลแห่งประเทศไทยและปรับให้สอดคล้องกับลักษณะหนี้สินสัญญาประกันภัย ตามระยะเวลาและวันที่ทำการประเมินสำหรับที่มาของสมมติฐานตามประมาณการที่ดีที่สุดในปัจจุบัน ในกรณีที่ข้อมูลมากเพียงพอ สมมติฐานเรื่องอัตราดอกเบี้ย อัตราการเจ็บป่วย และอัตราการคงอยู่ของกรมธรรม์ จะถูกอ้างอิงตามประสบการณ์ในอดีตของบริษัท และมีการปรับให้เหมาะสมกับแนวโน้มในอนาคต หากว่าข้อมูลยังมีไม่เพียงพอ ข้อสมมติฐานจะถูกตั้งโดยอ้างอิงถึงแหล่งอ้างอิงที่น่าเชื่อถือ เช่น ผู้รับประกันภัยต่อ จนกระทั่งบริษัทมีข้อมูลที่นำเชื่อถือมากเพียงพอ

รายละเอียดการครบกำหนดจ่ายหนี้สินจากสัญญาประกันภัยโดยไม่คิดลด มีดังนี้

	พ.ศ. 2564	พ.ศ. 2563
	บาท	บาท
ความเสี่ยงภัยที่ยังไม่สิ้นสุด		
ครบกำหนดจ่ายภายใน 1 ปี	1,665,058,710	1,470,268,283
ครบกำหนดจ่ายระหว่าง 1-5 ปี	8,115,223,329	7,121,927,744
ครบกำหนดจ่ายเกินกว่า 5 ปี	83,196,057,389	76,801,812,607
รวม	92,976,339,428	85,394,008,634

21.1.2 สำรองความเสี่ยงภัยที่สิ้นสุดแล้ว

รายละเอียดการเปลี่ยนแปลงในสำรองความเสี่ยงภัยที่สิ้นสุดแล้ว มีดังนี้

	พ.ศ. 2564	พ.ศ. 2563
	บาท	บาท
ยอดคงเหลือต้นปี	25,300,617	15,532,437
ค่าสินไหมทดแทนที่เกิดขึ้นระหว่างปีปัจจุบัน	91,282,586	53,530,446
การเปลี่ยนแปลงประมาณการค่าสินไหมทดแทน		
และข้อสมมติในการคำนวณสำรองค่าสินไหมทดแทน	1,390,297	2,558,749
ค่าสินไหมทดแทนจ่ายระหว่างปี	(81,615,470)	(46,321,015)
ยอดคงเหลือปลายปี	36,358,030	25,300,617

葉田豊豪

นาย โตโยทาเกะ กุวาคะ

ชญากร อัมภพวิวัฒน์

นายชญากร อัมภพวิวัฒน์

บริษัท โตเกียวมารีนประกันชีวิต (ประเทศไทย) จำกัด (มหาชน)

หมายเหตุประกอบงบการเงิน

สำหรับปีสิ้นสุดวันที่ 31 ธันวาคม พ.ศ. 2564

21. หนี้สินจากสัญญาประกันภัย (ต่อ)

21.1 สำรองประกันภัยสำหรับสัญญาประกันภัยระยะยาว (ต่อ)

21.1.2 สำรองความเสี่ยงภัยที่สิ้นสุดแล้ว (ต่อ)

ข้อสมมติหลักในการประมาณการตามหลักคณิตศาสตร์ประกันภัยที่ใช้เป็นดังนี้

	พ.ศ. 2564	พ.ศ. 2563
	บาท	บาท
สำรองความเสี่ยงภัยที่สิ้นสุดแล้ว		
ประมาณการการเกิดค่าสินไหมทดแทน ที่เกิดขึ้นแล้วแต่ยังไม่ได้รับรายงาน (IBNR)	ร้อยละ 32 - 100 ของ ค่าสินไหมที่รายงานแล้ว ย้อนหลัง 12 เดือน	ร้อยละ 32 - 100 ของ ค่าสินไหมที่รายงานแล้ว ย้อนหลัง 12 เดือน
การจ่ายผลประโยชน์ตอบแทนให้กับ ผู้เอาประกันภัย	ร้อยละ 100 ของผลรวม ของค่าสินไหมค้างจ่าย และค่าสินไหมทดแทนที่ เกิดขึ้นแล้วแต่ยังไม่ได้รับ รายงาน	ร้อยละ 100 ของผลรวม ของค่าสินไหมค้างจ่าย และค่าสินไหมทดแทนที่ เกิดขึ้นแล้วแต่ยังไม่ได้รับ รายงาน

รายละเอียดการครบกำหนดจ่ายหนี้สินจากสัญญาประกันภัยโดยไม่คิดลด มีดังนี้

	พ.ศ. 2564	พ.ศ. 2563
	บาท	บาท
ความเสี่ยงภัยที่สิ้นสุดแล้ว		
ครบกำหนดจ่ายภายใน 1 ปี	36,358,030	25,300,617
ครบกำหนดจ่ายระหว่าง 1 - 5 ปี	-	-
ครบกำหนดจ่ายเกินกว่า 5 ปี	-	-
รวม	36,358,030	25,300,617

栗田豊豪

นาย โตโยทาเกะ ตูวาตะ



นายสุภศักดิ์ จิรวินประพันธ์

นายสุภศักดิ์ จิรวินประพันธ์



21.หนี้สินจากสัญญาประกันภัย (ต่อ)

21.2 สํารองประกันภัยสำหรับสัญญาประกันภัยระยะสั้น

รายละเอียดการเปลี่ยนแปลงในสํารองประกันภัยสำหรับสัญญาประกันภัยระยะสั้น มีดังนี้

21.2.1 สํารองค่าสินไหมทดแทน

รายละเอียดการเปลี่ยนแปลงในสํารองค่าสินไหมทดแทน มีดังนี้

	พ.ศ. 2564	พ.ศ. 2563
	บาท	บาท
ยอดคงเหลือต้นปี	304,344,014	213,616,858
ค่าสินไหมทดแทนที่เกิดขึ้นระหว่างปีปัจจุบัน	2,152,673,176	1,815,607,632
การเปลี่ยนแปลงประมาณการค่าสินไหมทดแทน และข้อสมมติในการคำนวณสํารองค่าสินไหมทดแทน	(3,611,735)	2,091,328
ค่าสินไหมทดแทนจ่ายระหว่างปี	(2,067,271,115)	(1,726,971,804)
ยอดคงเหลือปลายปี	386,134,340	304,344,014

ข้อสมมติหลักในการประมาณการตามหลักคณิตศาสตร์ประกันภัยที่ใช้เป็นดังนี้

	พ.ศ. 2564	พ.ศ. 2563
	ร้อยละ	ร้อยละ
ประสบการณ์การเกิดค่าสินไหม ทดแทนที่เกิดขึ้นแล้วแต่ยังไม่ได้รับรายงาน (IBNR)	ร้อยละ 1.6 - 18.3 ของ ค่าสินไหมที่รายงานแล้ว ย้อนหลัง 12 เดือน	ร้อยละ 1.8 - 8.7 ของ ค่าสินไหมที่รายงานแล้ว ย้อนหลัง 12 เดือน
การจ่ายผลประโยชน์ตอบแทน ให้กับผู้เอาประกันภัย	ร้อยละ 100 ของผลรวม ของค่าสินไหมค้างจ่าย และค่าสินไหมทดแทนที่ เกิดขึ้นแล้วแต่ยังไม่ได้รับ รายงาน	ร้อยละ 100 ของผลรวม ของค่าสินไหมค้างจ่าย ของค่าสินไหมทดแทนที่ เกิดขึ้นแล้วแต่ยังไม่ได้รับ รายงาน

เงินสํารองค่าสินไหมทดแทนคำนวณจากค่าสินไหมทดแทนที่ได้รับรายงานแล้วและการจ่ายค่าสินไหมทดแทนยังไม่สิ้นสุดและประมาณการค่าสินไหมทดแทนที่เกิดขึ้นแล้วแต่ยังไม่ได้รับรายงาน สํารองค่าสินไหมทดแทนที่เกิดขึ้นแล้วแต่ยังไม่ได้รับรายงานนั้นประมาณขึ้นมาจากสมมติฐานของ IBNR ซึ่งมีที่มาจากประสบการณ์จริงของบริษัท ในแต่ละปีบริษัทมีการคำนวณอัตราส่วน IBNR ด้วยวิธี Chain Ladder โดยคำนวณเป็นร้อยละต่อค่าสินไหมทดแทนที่ได้รับรายงานแล้วย้อนหลัง 12 เดือน สมมติฐานของ IBNR นี้จะมีการทบทวนอย่างน้อยปีละหนึ่งครั้ง โดยอ้างอิงจากค่าอัตราส่วน IBNR ดังกล่าว

(Signature)

菜田 豊豪

นาย โตโยทาเกะ กุวาคะ

บริษัท โตเกียวมารีนประกันชีวิต (ประเทศไทย) จำกัด (มหาชน)

หมายเหตุประกอบงบการเงิน

สำหรับปีสิ้นสุดวันที่ 31 ธันวาคม พ.ศ. 2564

21. หนี้สินจากสัญญาประกันภัย (ต่อ)

21.2 สำรองประกันภัยสำหรับสัญญาประกันภัยระยะสั้น (ต่อ)

21.2.1 สำรองค่าสินไหมทดแทน (ต่อ)

สำหรับสมมติฐาน IBNR ที่ใช้สำหรับการคำนวณเงินสำรอง ณ วันที่ 31 ธันวาคม พ.ศ. 2564 และ พ.ศ. 2563 บริษัทใช้อัตราส่วน IBNR ตามผลการศึกษา IBNR ประจำปี พ.ศ. 2564 และ พ.ศ. 2563 ตามลำดับ

รายละเอียดการครบกำหนดจ่ายหนี้สินจากสัญญาประกันภัยโดยไม่คิดลด มีดังนี้

	พ.ศ. 2564	พ.ศ. 2563
	บาท	บาท
ครบกำหนดจ่ายภายใน 1 ปี	386,134,340	304,344,014
ครบกำหนดจ่ายระหว่าง 1 - 5 ปี	-	-
ครบกำหนดจ่ายเกินกว่า 5 ปี	-	-
รวม	386,134,340	304,344,014

21.2.2 สำรองเบี้ยประกันภัยที่ยังไม่ถือเป็นรายได้

รายละเอียดการเปลี่ยนแปลงในสำรองเบี้ยประกันภัยที่ยังไม่ถือเป็นรายได้ มีดังนี้

	พ.ศ. 2564	พ.ศ. 2563
	บาท	บาท
ยอดคงเหลือต้นปี	930,394,971	791,111,733
เบี้ยประกันภัยรับสำหรับปี	3,461,783,259	2,818,766,850
เบี้ยประกันภัยที่ถือเป็นรายได้ในปี	(3,189,730,508)	(2,679,483,612)
ยอดคงเหลือปลายปี	1,202,447,722	930,394,971

ณ วันที่ 31 ธันวาคม พ.ศ. 2564 และ พ.ศ. 2563 บริษัทไม่มีการตั้งสำรองการเสี่ยงภัยที่ยังไม่สิ้นสุด เนื่องจากสำรองการเสี่ยงภัยที่ยังไม่สิ้นสุดที่ประมาณขึ้นของบริษัทเป็นจำนวน 899 ล้านบาท (พ.ศ. 2563 : 737 ล้านบาท) ซึ่งมีจำนวนต่ำกว่าสำรองเบี้ยประกันภัยที่ยังไม่ถือเป็นรายได้

菜田豊豪

นาย โตโยทาเกะ คุวาคะ

นายสุภศักดิ์ จิรเสวีประพันธ์

นายสุภศักดิ์ จิรเสวีประพันธ์

บริษัท โตเกียวมารีนประกันชีวิต (ประเทศไทย) จำกัด (มหาชน)
 หมายเหตุประกอบงบการเงิน
 สำหรับปีสิ้นสุดวันที่ 31 ธันวาคม พ.ศ. 2564

21. หนังสือจากสัญญาประกันภัย (ต่อ)

21.2 สำรองประกันภัยสำหรับสัญญาประกันภัยระยะสั้น (ต่อ)

21.2.3 ตารางพัฒนาการค่าสินไหมทดแทน

ตารางค่าสินไหมทดแทนก่อนการประกันภัยต่อ

31 ธันวาคม พ.ศ. 2564	พ.ศ. 2559	พ.ศ. 2560	พ.ศ. 2561	พ.ศ. 2562	พ.ศ. 2563	พ.ศ. 2564	หน่วย : บาท
ปีอุบัติเหตุ / ปีที่รายงาน							รวม
ประมาณการค่าสินไหมทดแทน :							
- ณ สิ้นปีอุบัติเหตุ	945,300,505	965,202,517	1,121,421,800	1,628,557,354	1,777,190,344	2,083,819,874	8,521,492,394
- หนึ่งในปีถัดไป	980,920,266	1,006,538,429	1,169,736,482	1,685,060,446	1,813,502,092	-	6,655,757,715
- สองปีถัดไป	981,365,218	1,007,305,313	1,171,346,808	1,685,631,891	-	-	4,845,649,230
- สามปีถัดไป	981,403,038	1,007,363,256	1,171,579,022	-	-	-	3,160,345,316
- สี่ปีถัดไป	981,607,314	1,007,392,690	-	-	-	-	1,989,000,004
ประมาณการค่าสินไหมทดแทนสัมบูรณ์	981,606,677	1,007,393,486	1,171,582,945	1,685,647,299	1,818,339,597	2,133,196,154	8,797,766,158
ค่าสินไหมทดแทนจ่ายสะสม	981,581,267	1,007,392,689	1,171,561,774	1,685,344,036	1,809,622,740	1,756,098,020	8,411,600,526
สำรองค่าสินไหมทดแทน	25,410	797	21,171	303,263	8,716,857	377,098,134	386,165,632

菜田 豊豪

นาย โตโยทาเกะ คูวาตะ

สำรองค่าสินไหมทดแทนอื่น ๆ

- ความแตกต่างของแหล่งที่มาของข้อมูลค่าสินไหมทดแทนที่ได้รับรายงานแล้วและการจ่ายค่าสินไหมทดแทนที่ยังไม่สิ้นสุด

รวมสำรองสินไหมทดแทนทั้งหมด

(31,292)
 386,134,340

นายชฎกศักดิ์ จิรสวีนประพันธ์

นายชฎกศักดิ์ จิรสวีนประพันธ์

บริษัท โตเกียวมารีนประกันชีวิต (ประเทศไทย) จำกัด (มหาชน)
 หมายเหตุประกอบงบการเงิน
 สำหรับปีสิ้นสุดวันที่ 31 ธันวาคม พ.ศ. 2564

21. หนี้สินจากสัญญาประกันภัย (ต่อ)

21.2 สำรองประกันภัยสำหรับสัญญาประกันภัยระยะสั้น (ต่อ)

21.2.3 ตารางพัฒนาการค่าสินไหมทดแทน (ต่อ)

ตารางค่าสินไหมทดแทนก่อนการประกันภัยต่อ (ต่อ)

31 ธันวาคม พ.ศ. 2563	พ.ศ. 2558	พ.ศ. 2559	พ.ศ. 2560	พ.ศ. 2561	พ.ศ. 2562	พ.ศ. 2563	หน่วย : บาท
ปีอุบัติเหตุ / ปีที่รายงาน							รวม
ประมาณการค่าสินไหมทดแทน :							
- ณ สิ้นปีอุบัติเหตุ	785,316,352	945,300,505	965,202,517	1,121,421,800	1,628,557,354	1,775,799,782	7,221,598,310
- หนึ่งปีถัดไป	827,538,039	980,920,266	1,006,538,429	1,169,736,482	1,685,059,597	-	5,669,792,813
- สองปีถัดไป	828,034,652	981,365,218	1,007,305,313	1,171,339,479	-	-	3,988,044,662
- สามปีถัดไป	828,051,252	981,403,038	1,007,347,949	-	-	-	2,816,802,239
- สี่ปีถัดไป	828,057,910	981,607,314	-	-	-	-	1,809,665,224
ประมาณการค่าสินไหมทดแทนสัมบูรณ์	828,057,910	981,619,911	1,007,350,757	1,171,457,996	1,691,027,554	1,827,540,868	7,507,054,996
ค่าสินไหมทดแทนจ่ายสะสม	828,057,910	981,581,266	1,007,347,949	1,171,322,231	1,684,744,303	1,529,628,074	7,202,681,733
สำรองค่าสินไหมทดแทน	-	38,645	2,808	135,765	6,283,251	297,912,794	304,373,263

สำรองค่าสินไหมทดแทนอื่น ๆ

- ความแตกต่างของแหล่งที่มาของข้อมูลค่าสินไหมทดแทนที่ได้รับรายงานแล้วและการจ่ายค่าสินไหมทดแทนที่ยังไม่สิ้นสุด

รวมสำรองสินไหมทดแทนทั้งหมด

(29,249)

304,344,014

สุวิทย์ วัฒนศิริ

นายสุวิทย์ วัฒนศิริ

บริษัท โตเกียวมารีนประกันชีวิต (ประเทศไทย) จำกัด (มหาชน)
 หมายเหตุประกอบงบการเงิน
 สำหรับปีสิ้นสุดวันที่ 31 ธันวาคม พ.ศ. 2564

21. หักเงินจากสัญญาประกันภัย (ต่อ)

21.2 สำรองประกันภัยสำหรับสัญญาประกันภัยระยะสั้น (ต่อ)

21.2.3 ตารางพัฒนาการค่าสินไหมทดแทน (ต่อ)

ตารางค่าสินไหมทดแทนสุทธิ

31 ธันวาคม พ.ศ. 2564	พ.ศ. 2559	พ.ศ. 2560	พ.ศ. 2561	พ.ศ. 2562	พ.ศ. 2563	พ.ศ. 2564	หน่วย : บาท
ปีอุบัติเหตุ / ปีที่รายงาน							รวม
ประมาณการค่าสินไหมทดแทน :							
- ณ สิ้นปีอุบัติเหตุ	945,300,505	965,202,517	1,121,421,800	1,628,557,354	1,777,190,344	2,083,819,874	8,521,492,394
- หนึ่งปีถัดไป	980,920,266	1,006,538,429	1,169,736,482	1,685,060,446	1,813,502,092	-	6,655,757,715
- สองปีถัดไป	981,365,218	1,007,305,313	1,171,346,808	1,685,631,891	-	-	4,845,649,230
- สามปีถัดไป	981,403,038	1,007,363,256	1,171,579,022	-	-	-	3,160,345,316
- สี่ปีถัดไป	981,607,314	1,007,392,690	-	-	-	-	1,989,000,004
ประมาณการค่าสินไหมทดแทนสัมบูรณ์	981,606,677	1,007,393,486	1,171,582,945	1,685,647,299	1,818,339,597	2,133,196,154	8,797,766,158
ค่าสินไหมทดแทนจ่ายสะสม	981,581,267	1,007,392,689	1,171,561,774	1,685,344,036	1,809,622,740	1,756,098,020	8,411,600,526
สำรองค่าสินไหมทดแทน	25,410	797	21,171	303,263	8,716,857	377,098,134	386,165,632

菜田 豊豪

นาย โตโยทาเกะ ตูวาตะ

สำรองค่าสินไหมทดแทนอื่นๆ

- ความแตกต่างของแหล่งที่มาของข้อมูลค่าสินไหมทดแทนที่ได้รับรายงานแล้วและการจ่ายค่าสินไหมทดแทนที่ยังไม่สิ้นสุด

รวมสำรองสินไหมทดแทนทั้งหมด

ค่าสินไหมทดแทนจากการประกันต่อ

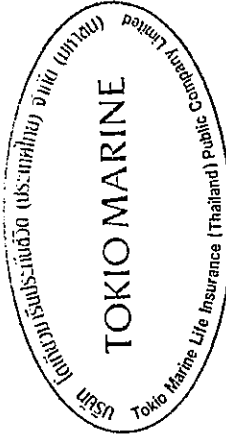
รวมค่าสินไหมทดแทนสุทธิจากการประกันภัยต่อ

(31,292)	
386,134,340	
(41,268,073)	
344,866,267	

นายสุภกิตต์ จิรเสวีประพันธ์

นายสุภกิตต์ จิรเสวีประพันธ์

บริษัท โตเกียวมารีนประกันชีวิต (ประเทศไทย) จำกัด (มหาชน)
 หมายเหตุประกอบงบการเงิน
 สำหรับปีสิ้นสุดวันที่ 31 ธันวาคม พ.ศ. 2564



21. หนังสือจากสัญญาประกันภัย (ต่อ)
 21.2 สำรองประกันภัยสำหรับสัญญาประกันภัยระยะสั้น (ต่อ)

21.2.3 ตารางพัฒนาการค่าสินไหมทดแทน (ต่อ)

ตารางค่าสินไหมทดแทนสุทธิ (ต่อ)

31 ธันวาคม พ.ศ. 2563	พ.ศ. 2558	พ.ศ. 2559	พ.ศ. 2560	พ.ศ. 2561	พ.ศ. 2562	พ.ศ. 2563	หน่วย : บาท
ปีอุบัติเหตุ / ปีที่รายงาน							รวม
ประมาณการค่าสินไหมทดแทน :							
- ณ สิ้นปีอุบัติเหตุ	785,316,352	945,300,505	965,202,517	1,121,421,800	1,628,557,354	1,775,799,782	7,221,598,310
- หนึ่งปีถัดไป	827,538,039	980,920,266	1,006,538,429	1,169,736,482	1,685,059,597	-	5,669,792,813
- สองปีถัดไป	828,034,652	981,365,218	1,007,305,313	1,171,339,479	-	-	3,988,044,662
- สามปีถัดไป	828,051,252	981,403,038	1,007,347,949	-	-	-	2,816,802,239
- สี่ปีถัดไป	828,057,910	981,607,314	-	-	-	-	1,809,665,224
ประมาณการค่าสินไหมทดแทนสัมบูรณ์	828,057,910	981,619,911	1,007,350,757	1,171,457,996	1,691,027,554	1,827,540,868	7,507,054,996
ค่าสินไหมทดแทนจ่ายสะสม	828,057,910	981,581,266	1,007,347,949	1,171,322,231	1,684,744,303	1,529,628,074	7,202,681,733
สำรองค่าสินไหมทดแทน	-	38,645	2,808	135,765	6,283,251	297,912,794	304,373,263

菜田 豊家

นาย โตโยทาเกะ ดุวาตะ

สำรองค่าสินไหมทดแทนอื่น ๆ

- ความแตกต่างของแหล่งที่มาของข้อมูลค่าสินไหมทดแทนที่ได้รับรายงานแล้วและการจ่ายค่าสินไหมทดแทนที่ยังไม่สิ้นสุด	(29,249)
รวมสำรองสินไหมทดแทนทั้งหมด	304,344,014
ค่าสินไหมทดแทนจากการประกันต่อ	(29,328,128)
รวมค่าสินไหมทดแทนสุทธิจากการประกันภัยต่อ	275,015,886

นายสุภาศักดิ์ จิรเสวีประพันธ์

บริษัท โตเกียวมารีนประกันชีวิต (ประเทศไทย) จำกัด (มหาชน)

หมายเหตุประกอบงบการเงิน

สำหรับปีสิ้นสุดวันที่ 31 ธันวาคม พ.ศ. 2564



21. หนี้สินจากสัญญาประกันภัย (ต่อ)

21.3 ผลประโยชน์ตามกรมธรรม์ประกันภัยค้างจ่าย

รายละเอียดผลประโยชน์ตามกรมธรรม์ประกันภัยค้างจ่ายมีดังนี้

	พ.ศ. 2564	พ.ศ. 2563
	บาท	บาท
เงินค่ามรดกกรรมและค่ารักษาพยาบาล	85,205,374	60,409,144
รวม	85,205,374	60,409,144

21.4 หนี้สินอื่นตามกรมธรรม์ประกันภัย

รายละเอียดหนี้สินกรมธรรม์ประกันภัยมีดังนี้

	พ.ศ. 2564	พ.ศ. 2563
	บาท	บาท
เบี้ยรับล่วงหน้า	34,568,282	26,865,547
รวม	34,568,282	26,865,547

22. หนี้สินจากสัญญาลงทุน

	พ.ศ. 2564	พ.ศ. 2563
	บาท	บาท
ยอดคงเหลือต้นปี	594,074	252,705
รับฝากในปี	1,088,188	386,362
ถอนในปี	(42,179)	(88,288)
ค่าธรรมเนียมในการบริหารจัดการ	(229,595)	(87,401)
ผลกระทบจากการปรับมูลค่า	57,733	59,838
อื่นๆ	49,200	70,858
ยอดคงเหลือสิ้นปี	1,517,421	594,074

栗田豊豪

นาย โตโยทาเกะ คูวาตะ

สุเมธ วัฒนวิวัฒน์

นายสุเมธศักดิ์ จิระเสวีประพันธ์

บริษัท โตเกียวมารีนประกันชีวิต (ประเทศไทย) จำกัด (มหาชน)

หมายเหตุประกอบงบการเงิน

สำหรับปีสิ้นสุดวันที่ 31 ธันวาคม พ.ศ. 2564

23. เจ้าหนี้บริษัทประกันภัยต่อ

รายละเอียดเจ้าหนี้บริษัทประกันภัยต่อมีดังนี้

	พ.ศ. 2564	พ.ศ. 2563
	บาท	บาท
เงินถือไว้จากการประกันภัยต่อ	67,003,141	70,389,569
เงินค้างจ่ายเกี่ยวกับการประกันภัยต่อ	161,314,057	64,971,893
รวมเจ้าหนี้บริษัทประกันภัยต่อ	228,317,198	135,361,462

24. หนี้สินตามสัญญาเช่า

รายละเอียดตามอายุคงเหลือของหนี้สินตามสัญญาเช่า มีดังนี้

	พ.ศ. 2564	พ.ศ. 2563
	บาท	บาท
ครบกำหนด		
ภายใน 1 ปี	60,695,757	51,162,146
ระหว่าง 1 - 2 ปี	62,438,199	57,834,794
ระหว่าง 2 - 3 ปี	56,972,442	55,820,053
ระหว่าง 3 - 4 ปี	15,470,757	53,242,723
ระหว่าง 4 - 5 ปี	-	15,470,757
เกิน 5 ปี	-	-
รวม	195,577,155	233,530,473
แบ่งเป็น - เงินต้น	206,555,367	250,949,104
- ดอกเบี้ย	(10,978,212)	(17,418,631)

ณ วันที่ 31 ธันวาคม พ.ศ. 2564 ดอกเบี้ยจ่ายจากหนี้สินตามสัญญาเช่ามีจำนวน 7.37 ล้านบาท ซึ่งถูกแสดงเป็นส่วนหนึ่งของ "ต้นทุนทางการเงิน" ในงบกำไรขาดทุนเบ็ดเสร็จ (พ.ศ. 2563 : 8.53 ล้านบาท)

葉田豊豪

นาย โตโยทาเกะ คูวาตะ



จิระเสวิน ประพันธ์

นายคุณศักดิ์ จิระเสวินประพันธ์

บริษัท โตเกียวมารีนประกันชีวิต (ประเทศไทย) จำกัด (มหาชน)

หมายเหตุประกอบงบการเงิน

สำหรับปีสิ้นสุดวันที่ 31 ธันวาคม พ.ศ. 2564



25. ประมาณการหนี้สินและค่าใช้จ่ายค้างจ่ายเกี่ยวกับผลประโยชน์พนักงาน

	พ.ศ. 2564	พ.ศ. 2563
	บาท	บาท
ผลประโยชน์พนักงานระยะสั้น	97,211,124	74,782,398
ผลประโยชน์พนักงานระยะยาว	132,287,801	127,115,067
	<u>229,498,925</u>	<u>201,897,465</u>

25.1 ผลประโยชน์พนักงานระยะยาว

ผลประโยชน์พนักงานระยะยาวประกอบด้วย ประมาณการหนี้สินสำหรับผลประโยชน์พนักงานหลังเลิกจ้าง ภายใต้กฎหมายแรงงานไทย ทั้งหมดนี้เป็นภาระผูกพันที่ไม่ได้จัดตั้งกองทุนรองรับไว้ จำนวนดังกล่าวถูกรับรู้ในงบแสดงฐานะการเงิน ดังนี้

	พ.ศ. 2564	พ.ศ. 2563
	บาท	บาท
มูลค่าปัจจุบันของภาระผูกพันจากผลประโยชน์พนักงาน	132,287,801	127,115,067
	<u>132,287,801</u>	<u>127,115,067</u>

รายการเคลื่อนไหวของภาระผูกพันผลประโยชน์พนักงานระยะยาวที่กำหนดไว้ในระหว่างปีมีดังนี้

	พ.ศ. 2564	พ.ศ. 2563
	บาท	บาท
ต้นทุนบริการงวดปัจจุบัน	15,421,369	16,003,039
ต้นทุนบริการในอดีต	-	-
ต้นทุนดอกเบี้ย	686,016	652,505
การวัดมูลค่าใหม่ :		
ขาดทุน(กำไร)ที่เกิดขึ้นจากการเปลี่ยนแปลง		
- ข้อสมมติฐานด้านประชากรศาสตร์	3,320,071	2,737,673
- ข้อสมมติฐานด้านการเงิน	(13,329,424)	3,363,678
	<u>6,098,032</u>	<u>22,756,895</u>

栗田豊豪

นาย ไทโยทาเกะ ทูวาทะ

นายศุภศักดิ์ จิรเสวีประพันธ์

นายศุภศักดิ์ จิรเสวีประพันธ์



25. ประมาณการหนี้สินและค่าใช้จ่ายค้างจ่ายเกี่ยวกับผลประโยชน์พนักงาน (ต่อ)

25.1 ผลประโยชน์พนักงานระยะยาว (ต่อ)

การเปลี่ยนแปลงในมูลค่าปัจจุบันของผลประโยชน์พนักงานระยะยาว มีดังนี้

	พ.ศ. 2564	พ.ศ. 2563
	บาท	บาท
ยอดต้นปี ณ วันที่ 1 มกราคม	127,115,067	116,090,445
ต้นทุนบริการงวดปัจจุบัน	15,421,369	16,003,039
ต้นทุนบริการในอดีต	-	-
ต้นทุนดอกเบี้ย	686,016	652,505
การวัดมูลค่าใหม่ของผลประโยชน์พนักงานเมื่อเกษียณ	(10,009,353)	6,101,351
หัก ผลประโยชน์จ่ายระหว่างปี	(925,298)	(11,732,273)
ยอดสิ้นปี ณ วันที่ 31 ธันวาคม	132,287,801	127,115,067

ค่าใช้จ่ายผลประโยชน์พนักงานเมื่อเกษียณอายุที่รับรู้อยู่ในรายการที่จะไม่จัดประเภทใหม่ไปยังกำไรหรือขาดทุนในงบกำไรขาดทุนเบ็ดเสร็จอื่นมีดังต่อไปนี้

	พ.ศ. 2564	พ.ศ. 2563
	บาท	บาท
ขาดทุนที่เกิดขึ้นจากการเปลี่ยนแปลง		
ข้อสมมติฐานด้านประชากรศาสตร์	3,320,071	2,737,673
ขาดทุน(กำไร)ที่เกิดขึ้นจากการเปลี่ยนแปลง		
ข้อสมมติฐานด้านการเงิน	(13,329,424)	3,363,678
รวมผลขาดทุน(กำไร)จากการเปลี่ยนสมมติฐานคณิตศาสตร์		
ประกันภัยสำหรับโครงการผลประโยชน์พนักงาน	(10,009,353)	6,101,351

สมมติฐานที่สำคัญของหลักคณิตศาสตร์ประกันภัย ณ สิ้นปีรายงานมีดังนี้

	พ.ศ. 2564	พ.ศ. 2563
อัตราคิดลด	ร้อยละ 2.38	ร้อยละ 1.50
สมมติฐานการตาย	ร้อยละ 44 - 66 ของ	ร้อยละ 44 - 66 ของ
	ตารางมรณกรรมไทยปี 2560	ตารางมรณกรรมไทยปี 2560
อายุเกษียณ	อายุ 60 ปี	อายุ 60 ปี
การเพิ่มขึ้นของเงินเดือนในขนาด	ร้อยละ 6	ร้อยละ 6
อัตราการเปลี่ยนงาน	ร้อยละ 1-10	ร้อยละ 1-10

นายสุภศักดิ์ จิรเสวีประพันธ์

葉田豊豪

นาย โตโยทาเกะ คูวาตะ

บริษัท โตเกียวมารีนประกันชีวิต (ประเทศไทย) จำกัด (มหาชน)

หมายเหตุประกอบงบการเงิน

สำหรับปีสิ้นสุดวันที่ 31 ธันวาคม พ.ศ. 2564

25. ประมาณการหนี้สินและค่าใช้จ่ายค้างจ่ายเกี่ยวกับผลประโยชน์พนักงาน (ต่อ)

25.1 ผลประโยชน์พนักงานระยะยาว (ต่อ)

ผลกระทบต่อการเปลี่ยนแปลงในข้อสมมติฐานหลัก มีดังนี้



	พ.ศ. 2564	พ.ศ. 2563
	เพิ่มขึ้น(ลดลง)	เพิ่มขึ้น(ลดลง)
	บาท	บาท
อัตราคิดลด		
เพิ่มขึ้นร้อยละ 1	(11,632,249)	(12,373,417)
ลดลงร้อยละ 1	13,665,437	14,640,245
การเพิ่มขึ้นของเงินเดือน		
เพิ่มขึ้นร้อยละ 1	12,971,630	13,748,616
ลดลงร้อยละ 1	(11,290,830)	(11,897,426)
อัตราการเปลี่ยนงาน		
เพิ่มขึ้นร้อยละ 1	(12,762,754)	(13,437,977)
ลดลงร้อยละ 1	14,864,148	15,753,069

การวิเคราะห์ความอ่อนไหวข้างต้นนี้อ้างอิงจากการเปลี่ยนแปลงข้อสมมติ ขณะที่ให้ข้อสมมติอื่นคงที่ ในการคำนวณการวิเคราะห์ความอ่อนไหวของภาระผูกพันผลประโยชน์ที่กำหนดไว้ที่มีต่อการเปลี่ยนแปลงใน ข้อสมมติหลักได้ใช้วิธีเดียวกับ (มูลค่าปัจจุบันของภาระผูกพันโครงการผลประโยชน์ที่กำหนดไว้คำนวณ ด้วยวิธีคิดลดแต่ละหน่วยที่ประมาณการไว้ (Projected Unit Credit Method) ณ วันสิ้นรอบระยะเวลารายงาน ในการคำนวณหนี้สินผลประโยชน์พนักงานที่รับรู้ในงบแสดงฐานะการเงิน

วิธีการและประเภทของข้อสมมติฐานที่ใช้ในการจัดทำกรวิเคราะห์ความอ่อนไหวไม่ได้เปลี่ยนแปลงจากปีก่อน

	พ.ศ. 2564	พ.ศ. 2563
ระยะเวลาถัวเฉลี่ยในการจ่ายชำระผลประโยชน์พนักงาน		
เมื่อเกษียณ (ปี)	14.67	15.75

葉田豊豪

นาย โตโยทาเกะ คูวาคะ

นายสุเมศักดิ์ จิรเสวีประพันธ์

นายสุเมศักดิ์ จิรเสวีประพันธ์

บริษัท โตเกียวมารินประกันชีวิต (ประเทศไทย) จำกัด (มหาชน)

หมายเหตุประกอบงบการเงิน

สำหรับปีสิ้นสุดวันที่ 31 ธันวาคม พ.ศ. 2564

25. ประมาณการหนี้สินและค่าใช้จ่ายค้างจ่ายเกี่ยวกับผลประโยชน์พนักงาน (ต่อ)

25.1 ผลประโยชน์พนักงานระยะยาว (ต่อ)

การครบกำหนดชำระผลประโยชน์พนักงานเมื่อเกษียณโดยไม่คิดลด มีดังนี้

	น้อยกว่า 1 ปี บาท	ระหว่าง 1 - 2 ปี บาท	ระหว่าง 2 - 5 ปี บาท	เกิน 5 ปี บาท	รวม บาท
ณ วันที่ 31 ธันวาคม พ.ศ. 2564					
ผลประโยชน์พนักงาน	24,773,650	5,875,892	9,983,752	128,369,120	169,002,414
รวม	24,773,650	5,875,892	9,983,752	128,369,120	169,002,414
ณ วันที่ 31 ธันวาคม พ.ศ. 2563					
ผลประโยชน์พนักงาน	16,924,900	6,874,101	5,336,215	120,947,896	150,083,112
รวม	16,924,900	6,874,101	5,336,215	120,947,896	150,083,112

25.2 กองทุนสำรองเลี้ยงชีพ

บริษัทและพนักงานได้ร่วมกันจัดตั้งกองทุนสำรองเลี้ยงชีพตามพระราชบัญญัติกองทุนสำรองเลี้ยงชีพ พ.ศ. 2530 ซึ่งประกอบด้วยเงินที่พนักงานจ่ายสะสมและเงินที่บริษัทจ่ายสมทบให้กองทุนสำรองเลี้ยงชีพ กองทุนสำรองเลี้ยงชีพนี้บริหารโดยหลักทรัพย์จัดการกองทุนกสิกร และจะจ่ายให้พนักงานในกรณีที่ออกจางานตามระเบียบว่าด้วยกองทุนของบริษัท ในปีปัจจุบันบริษัทได้จ่ายเงินสมทบเข้ากองทุนเป็นจำนวน 15,961,031 บาท (พ.ศ. 2563 : 15,319,981 บาท)



葉田豊豪

นาย โตโยทาเกะ คูวาตะ

สุวิมล จันทระพันธ์

นายสุภศักดิ์ จิรเสวีประพันธ์

บริษัท โตเกียวมารีนประกันชีวิต (ประเทศไทย) จำกัด (มหาชน)

หมายเหตุประกอบงบการเงิน

สำหรับปีสิ้นสุดวันที่ 31 ธันวาคม พ.ศ. 2564

26. ภาษีเงินได้รอการตัดบัญชี

ภาษีเงินได้รอการตัดบัญชี ณ วันที่ 31 ธันวาคม พ.ศ. 2564 และ พ.ศ. 2563 ประกอบด้วย

	พ.ศ. 2564	พ.ศ. 2563
	บาท	บาท
สินทรัพย์ภาษีเงินได้รอการตัดบัญชี		
สินทรัพย์ภาษีเงินได้รอการตัดบัญชีที่ใช้ประโยชน์ภายใน 12 เดือน	198,044	163,021
สินทรัพย์ภาษีเงินได้รอการตัดบัญชีที่ใช้ประโยชน์เกินกว่า 12 เดือน	310,165,210	103,717,923
	<u>310,363,254</u>	<u>103,880,944</u>
หนี้สินภาษีเงินได้รอการตัดบัญชี		
หนี้สินภาษีเงินได้รอการตัดบัญชีที่จะจ่ายชำระภายใน 12 เดือน	6,186,398	17,072,119
หนี้สินภาษีเงินได้รอการตัดบัญชีที่จะจ่ายชำระเกินกว่า 12 เดือน	545,227,928	1,652,120,921
	<u>551,414,326</u>	<u>1,669,193,040</u>
หนี้สินภาษีเงินได้รอการตัดบัญชีสุทธิ	<u>241,051,072</u>	<u>1,565,312,096</u>

รายการเคลื่อนไหวของภาษีเงินได้รอการตัดบัญชีมีดังนี้

	พ.ศ. 2564	พ.ศ. 2563
	บาท	บาท
ยอดยกมาต้นปี	1,565,312,096	1,806,749,130
ผลกระทบจากการนำมาตรฐานการรายงานทางการเงินใหม่		
มาถึงปฏิบัติ	-	129,617
รับรู้ในกำไรขาดทุน	(22,810,505)	(54,943,956)
บันทึกโดยตรงผ่านรายการกำไรขาดทุนเบ็ดเสร็จอื่น	(1,301,450,519)	(186,622,695)
ยอดคงเหลือปลายปี	<u>241,051,072</u>	<u>1,565,312,096</u>



菜田豊豪

นาย ไทโยทาเกะ คิวาตะ

นายสุภศักดิ์ จิรเสวีประพันธ์

นายสุภศักดิ์ จิรเสวีประพันธ์

บริษัท โตเกียวมารีนประกันชีวิต (ประเทศไทย) จำกัด (มหาชน)
 หมายเหตุประกอบงบการเงิน
 สำหรับปีสิ้นสุดวันที่ 31 ธันวาคม พ.ศ. 2564



26. ภาษีเงินได้รอการตัดบัญชี (ต่อ)

การเปลี่ยนแปลงของสินทรัพย์ภาษีเงินได้รอตัดบัญชีประกอบด้วย

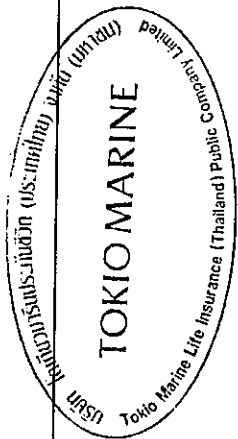
菜田豆彦

นาย โตโยทาเกะ ฮิวาตะ

	ขาดทุน		จากเครื่องมือ		ป้องกันความเสี่ยง		ประมาณการ		หนี้สินจาก		ประมาณการ		สิทธิการใช้		สำรอง		รวม
	บาท	บาท	บาท	บาท	บาท	บาท	บาท	บาท	บาท	บาท	บาท	บาท	บาท	บาท	บาท	บาท	
ค่าเผื่อหนี้	33,598																
สงสัยจะสูญ	-	886,958															
จากลูกหนี้																	
และตัวแทน																	
บาท	33,598	5,677,542	38,419,627	204,093	37,598,569	828,593	13,386,721	7,732,201	103,880,944								
บาท	-	886,958	7,485,028	77,730	-	767,924	(444,288)	3,151,433	11,924,785								
บาท	-	-	(2,001,871)	-	196,559,396	-	-	-	194,557,525								
บาท	33,598	6,564,500	43,902,784	281,823	234,157,965	1,596,517	12,942,433	10,883,634	310,363,254								
บาท	33,598	4,803,939	24,910,008	-	2,418,211	-	-	-	32,165,756								
บาท	-	77,843	-	115,344	-	(77,843)	-	-	115,344								
บาท	-	795,760	12,289,349	88,749	-	906,436	13,386,721	7,732,201	35,199,216								
บาท	-	-	1,220,270	-	35,180,358	-	-	-	36,400,628								
บาท	33,598	5,677,542	38,419,627	204,093	37,598,569	828,593	13,386,721	7,732,201	103,880,944								

Handwritten signature: 菜田豆彦

บริษัท โตเกียวมารีนประกันชีวิต (ประเทศไทย) จำกัด (มหาชน)
 หมายเหตุประกอบงบการเงิน
 สำหรับปีสิ้นสุดวันที่ 31 ธันวาคม พ.ศ. 2564



26. ภาษีเงินได้รอการตัดบัญชี (ต่อ)

การเปลี่ยนแปลงของหนี้สินภาษีเงินได้รอตัดบัญชีประกอบไปด้วย

菜田 豊豪

นาย โตโยทาเกะ ฮูวาระ

หนี้สินภาษีเงินได้รอการตัดบัญชี

	กำไร(ขาดทุน) จากการวัดมูลค่า เงินลงทุนที่วัดมูลค่า ยุติธรรมผ่านกำไร ขาดทุนเบ็ดเสร็จอื่น	กำไร(ขาดทุน) จากการวัดมูลค่า เงินลงทุนที่วัดมูลค่า ยุติธรรมผ่านกำไร หรือขาดทุน	กำไรจากเครื่องมือ ป้องกันความเสี่ยง กระแสเงินสดและ ต้นทุนการป้องกัน เครดิตที่คาดว่าจะ เกิดขึ้น	บาท	บาท	บาท	บาท	บาท
ณ วันที่ 1 มกราคม พ.ศ. 2564	1,158,224,384	17,072,119	493,821,867	74,670			1,669,193,040	
รับรู้ในกำไรขาดทุน	-	(10,885,720)	-	-			(10,885,720)	
บันทึกโดยตรงผ่านรายการกำไรขาดทุนเบ็ดเสร็จ	(886,525,910)	-	(220,409,791)	42,707			(1,106,892,994)	
ณ วันที่ 31 ธันวาคม พ.ศ. 2564	271,698,474	6,186,399	273,412,076	117,377			551,414,326	
ณ วันที่ 1 มกราคม พ.ศ. 2563	1,323,683,186	36,816,859	478,414,841	-			1,838,914,886	
ผลกระทบจากการนำมาตราฐานการรายงาน ทางการเงินใหม่มาถือปฏิบัติ	198,094	-	-	46,867			244,961	
รับรู้ในกำไรขาดทุน	-	(19,744,740)	-	-			(19,744,740)	
บันทึกโดยตรงผ่านรายการกำไรขาดทุนเบ็ดเสร็จ	(165,656,896)	-	15,407,026	27,803			(150,222,067)	
ณ วันที่ 31 ธันวาคม พ.ศ. 2563	1,158,224,384	17,072,119	493,821,867	74,670			1,669,193,040	

นายสุภศักดิ์ จิวเสวีประพันธ์

บริษัท โตเกียวมารีนประกันชีวิต (ประเทศไทย) จำกัด (มหาชน)

หมายเหตุประกอบงบการเงิน

สำหรับปีสิ้นสุดวันที่ 31 ธันวาคม พ.ศ. 2564



27. ค่าใช้จ่ายค้างจ่ายเกี่ยวกับตัวกลางประกันภัย

	พ.ศ. 2564	พ.ศ. 2563
	บาท	บาท
ค่าบำเหน็จและผลประโยชน์ค้างจ่ายของตัวแทนและตัวกลางประกันภัย	494,759,547	440,021,068
ค่าใช้จ่ายค้างจ่ายสำหรับโครงการรณรงค์สนับสนุนการขายของตัวแทน	68,840,871	50,214,357
รวม	563,600,418	490,235,425

28. หนี้สินอื่น

	พ.ศ. 2564	พ.ศ. 2563
	บาท	บาท
เจ้าหนี้เงินประกันจากสัญญาตราสารอนุพันธ์	-	1,660,300,000
เจ้าหนี้อื่น	158,912,017	159,590,985
ค่าเบี้ยประกันภัยรับที่ยังไม่ได้รับการรับประกัน	47,200,357	37,705,593
เจ้าหนี้จากการซื้อเงินลงทุน	803,868,140	437,206,793
เจ้าหนี้ตัวแทน	275,520,399	222,436,841
ภาษีหัก ณ ที่จ่ายและภาษีธุรกิจเฉพาะค้างจ่าย	38,000,638	34,221,078
ค่าใช้จ่ายค้างจ่าย	112,742,809	47,548,878
ประมาณการค่ารถถอน (หมายเหตุ 16 และ 17)	32,822,503	28,387,712
อื่น ๆ	11,137,023	11,702,913
รวม	1,480,203,886	2,639,100,793

เจ้าหนี้เงินประกันจากสัญญาตราสารอนุพันธ์ คือ เงินค้ำประกันที่สถาบันการเงินวางไว้ที่บริษัทภายใต้เงื่อนไขในสัญญาอนุพันธ์ทางการเงิน

29. ทุนเรือนหุ้น

	จำนวนหุ้น	หุ้นสามัญ บาท
ณ วันที่ 31 ธันวาคม พ.ศ. 2563	228,262,503	2,282,625,030
การออกหุ้น	-	-
ณ วันที่ 31 ธันวาคม พ.ศ. 2564	228,262,503	2,282,625,030

栗田豊豪

หุ้นสามัญจดทะเบียนทั้งหมดมีจำนวน 228,262,503 หุ้น (พ.ศ. 2563 : 228,262,503 หุ้น) ซึ่งมีราคามูลค่าหุ้นละ 10 บาท (พ.ศ. 2563 : หุ้นละ 10 บาท) หุ้นทั้งหมดได้ออกและชำระเต็มมูลค่าแล้ว

นายสุภศักดิ์ จิรเสวีประพันธ์



30. สำรองตามกฎหมาย

	พ.ศ. 2564	พ.ศ. 2563
	บาท	บาท
ยอดคงเหลือต้นปี	159,220,000	122,220,000
จัดสรรระหว่างปี	18,000,000	37,000,000
ยอดคงเหลือปลายปี	177,220,000	159,220,000

ตามพระราชบัญญัติบริษัทมหาชนจำกัด พ.ศ. 2535 บริษัทต้องสำรองตามกฎหมายอย่างน้อยร้อยละ 5 ของกำไรสุทธิหลังจากหักส่วนของขาดทุนสะสมยกมา (ถ้ามี) จนกว่าสำรองนี้จะมีมูลค่าไม่น้อยกว่าร้อยละ 10 ของทุนจดทะเบียน สำรองนี้ไม่สามารถนำไปจ่ายเงินปันผลได้

31. ค่าใช้จ่ายในการดำเนินงาน

	พ.ศ. 2564	พ.ศ. 2563
	บาท	บาท
ค่าใช้จ่ายผลประโยชน์พนักงาน	390,488,678	358,351,755
ค่าใช้จ่ายที่ดิน อาคาร และอุปกรณ์	158,204,869	138,080,098
ค่าใช้จ่ายภาษี	39,920,622	36,768,021
ค่าตอบแทนกรรมการ	2,082,202	1,816,500
ค่าใช้จ่ายในการดำเนินงานอื่น	145,373,480	99,954,075
รวมค่าใช้จ่ายในการดำเนินงาน	736,069,851	634,970,449

32. ผลขาดทุนด้านเครดิตที่คาดว่าจะเกิดขึ้น

	พ.ศ. 2564	พ.ศ. 2563
	บาท	บาท
เงินสดและรายการเทียบเท่าเงินสด	169,478	125,773
เงินลงทุนในหลักทรัพย์	213,531	139,017
เงินให้กู้ยืมและดอกเบี้ยค้างรับ	5,640	178,954
รวม	388,649	443,744

栗田豊豪

นาย ไทโยทาเกะ คูวาตะ

สุภศักดิ์ จิรเสวีประพันธ์

นายสุภศักดิ์ จิรเสวีประพันธ์



33. ค่าใช้จ่ายผลประโยชน์พนักงาน

	พ.ศ. 2564	พ.ศ. 2563
	บาท	บาท
เงินเดือน ค่าล่วงเวลา และโบนัส	479,371,923	427,917,107
เงินประกันสังคม	2,648,951	2,990,190
เงินสมทบโครงการผลประโยชน์พนักงานระยะยาว	16,107,385	16,655,543
ค่าใช้จ่ายผลประโยชน์พนักงานอื่น ๆ	57,018,432	50,213,181
รวมค่าใช้จ่ายผลประโยชน์พนักงาน	555,146,691	497,776,021

34. ภาษีเงินได้

	พ.ศ. 2564	พ.ศ. 2563
	บาท	บาท
ภาษีเงินได้งวดปัจจุบัน		
ภาษีเงินได้งวดปัจจุบัน	65,984,329	135,898,587
รวมภาษีเงินได้งวดปัจจุบัน	65,984,329	135,898,587
ภาษีเงินได้รอการตัดบัญชี (หมายเหตุ 26)		
รายการที่เกิดจากผลแตกต่างชั่วคราว	(22,810,505)	(54,943,956)
รวมภาษีเงินได้รอการตัดบัญชี	(22,810,505)	(54,943,956)
รวมภาษีเงินได้	43,173,824	80,954,631

ภาษีเงินได้สำหรับกำไรก่อนหักภาษีเงินได้ของบริษัทมีจำนวนเงินแตกต่างจากผลคูณทางทฤษฎีของกำไรทางบัญชีคูณกับอัตรากำไรของประเทศไทย โดยมีรายละเอียดดังนี้

	พ.ศ. 2564	พ.ศ. 2563
	บาท	บาท
กำไรก่อนหักภาษีเงินได้	216,692,856	433,086,482
ภาษีคำนวณจากอัตรากำไรร้อยละ 20	43,338,571	86,617,296
รายได้ที่ได้รับยกเว้นภาษี	(1,208,979)	(3,413,281)
ค่าใช้จ่ายที่ไม่สามารถหักภาษีได้ (หักภาษีได้เพิ่มเติม)	1,246,085	(18,327,371)
รายการปรับปรุงจากปีก่อน	(201,853)	16,077,987
ภาษีเงินได้	43,173,824	80,954,631

อัตรากำไรเงินได้ตัวเฉลี่ยถ่วงน้ำหนักที่คำนวณเป็นร้อยละ 19.92 (พ.ศ. 2563 : ร้อยละ 18.69)

(Signature)

栗田豊豪

โตโยทาเกะ กูวาตะ

บริษัท โตเกียวมารีนประกันชีวิต (ประเทศไทย) จำกัด (มหาชน)

หมายเหตุประกอบงบการเงิน

สำหรับปีสิ้นสุดวันที่ 31 ธันวาคม พ.ศ. 2564

35. ผลกระทบทางภาษีที่เกี่ยวข้องกับแต่ละองค์ประกอบของกำไรขาดทุนเบ็ดเสร็จอื่น

	พ.ศ. 2564			พ.ศ. 2563		
	จำนวน ก่อนภาษี บาท	ผลประโยชน์ (ค่าใช้จ่าย)ภาษี บาท	จำนวน สุทธิจากภาษี บาท	จำนวน ก่อนภาษี บาท	ผลประโยชน์ (ค่าใช้จ่าย)ภาษี บาท	จำนวน สุทธิจากภาษี บาท
ขาดทุนจากการวัดมูลค่าเงินลงทุนที่วัด มูลค่ายุติธรรมผ่านกำไรขาดทุนเบ็ดเสร็จอื่น	(3,443,712,170)	688,742,434	(2,754,969,736)	(576,856,809)	115,371,362	(461,485,447)
กำไรจากการขายเงินลงทุนที่วัดมูลค่า ยุติธรรมผ่านกำไรขาดทุนเบ็ดเสร็จอื่นและ การค้ายค่าที่โอนเข้าไปยังกำไรหรือขาดทุน	(988,703,848)	197,740,770	(790,963,078)	(251,288,654)	50,257,731	(201,030,923)
การวัดมูลค่าใหม่ของการผูกพันผลประโยชน์ พนักงานหลังออกจากงาน	10,009,353	(2,001,871)	8,007,482	(6,101,351)	1,220,270	(4,881,081)
ขาดทุนจากการวัดมูลค่ายุติธรรม ตราสารอนุพันธ์สำหรับการป้องกัน ความเสี่ยงกระแสเงินสด	(1,950,318,582)	390,063,716	(1,560,254,866)	(227,292,558)	45,456,512	(181,834,046)
กำไร(ขาดทุน)จากต้นทุนการป้องกันความเสี่ยง รอดักบัญชี	(28,372,566)	5,674,513	(22,698,053)	161,290,681	(32,258,136)	129,032,545
กำไรจากการป้องกันความเสี่ยงที่จัดประเภท ใหม่ไปกำไรหรือขาดทุน	(106,154,785)	21,230,957	(84,923,828)	(32,864,784)	6,572,957	(26,291,827)
รวม	(6,507,252,598)	1,301,450,519	(5,205,802,079)	(933,113,475)	186,622,695	(746,490,780)

36. กำไรต่อหุ้น

กำไรต่อหุ้นขั้นพื้นฐานคำนวณโดยการหารกำไรสุทธิที่เป็นของผู้ถือหุ้นสามัญด้วยจำนวนหุ้นสามัญถัวเฉลี่ยถ่วงน้ำหนักที่ออกอยู่ในระหว่างปี

	พ.ศ. 2564	พ.ศ. 2563
กำไรสุทธิที่เป็นของผู้ถือหุ้นสามัญ (บาท)	173,519,032	352,131,851
จำนวนหุ้นสามัญถัวเฉลี่ยถ่วงน้ำหนักที่ออกอยู่ในระหว่างปี (จำนวนหุ้น)	228,262,503	228,262,503
กำไรต่อหุ้นขั้นพื้นฐาน (บาทต่อหุ้น)	0.76	1.54

บริษัทไม่มีการออกหุ้นสามัญเทียบเท่าปรับลดสำหรับปีสิ้นสุดวันที่ 31 ธันวาคม พ.ศ. 2564 และ พ.ศ. 2563



菜田豊豪

นาย โตโยทาเกะ คิวาตะ

นายสุภศักดิ์ จิระเสวีประพันธ์

นายสุภศักดิ์ จิระเสวีประพันธ์

บริษัท โตเกียวมารีนประกันชีวิต (ประเทศไทย) จำกัด (มหาชน)

หมายเหตุประกอบงบการเงิน

สำหรับปีสิ้นสุดวันที่ 31 ธันวาคม พ.ศ. 2564

37. รายการกับบุคคลหรือกิจการที่เกี่ยวข้องกัน

กิจการและบุคคลที่ควบคุมบริษัทหรือถูกควบคุมโดยบริษัทหรืออยู่ภายใต้การควบคุมเดียวกับบริษัท ทั้งทางตรงและทางอ้อม ไม่ว่าจะโดยทอดเดียวหรือหลายทอด กิจการและบุคคลดังกล่าวเป็นบุคคลหรือกิจการที่เกี่ยวข้องกับบริษัท บริษัทย่อยและบริษัทย่อยลำดับถัดไป บริษัทร่วมและบุคคลที่เป็นเจ้าของส่วนได้เสียในสิทธิออกเสียงของบริษัท ซึ่งทำให้ผู้เป็นเจ้าของดังกล่าวมีอิทธิพลอย่างเป็นสาระสำคัญเหนือกิจการ ผู้บริหารสำคัญรวมทั้งกรรมการและพนักงานของบริษัท ตลอดจนจนสมาชิกในครอบครัวที่ใกล้ชิดกับบุคคลเหล่านั้น กิจการและบุคคลทั้งหมดถือเป็นบุคคลหรือกิจการที่เกี่ยวข้องกับบริษัท

ในการพิจารณาความสัมพันธ์ระหว่างบุคคลหรือกิจการที่เกี่ยวข้องกันซึ่งอาจมีขึ้นได้ต้องคำนึงถึงรายละเอียดของความสัมพันธ์มากกว่ารูปแบบความสัมพันธ์ตามกฎหมาย

บริษัทใหญ่สูงสุดคือ บริษัท โตเกียวมารีน โฮลดิ้งส์ ที่จดทะเบียนในประเทศญี่ปุ่น

บริษัทมีผู้ถือหุ้นรายใหญ่คือ บริษัท โตเกียว มารีน เอเชีย พีทีอี แอลทีดี ซึ่งจดทะเบียนในสิงคโปร์ และบริษัท บันทรัพย์ จำกัด ซึ่งจดทะเบียนในประเทศไทย

ในระหว่างปีบริษัทมีการให้บริการแก่กิจการที่เกี่ยวข้องกัน ซึ่งเป็นไปตามเงื่อนไขตามปกติธุรกิจ รายการกับกิจการที่เกี่ยวข้องกันที่มีสาระสำคัญสามารถสรุปได้ดังนี้

ก. งบกำไรขาดทุนเบ็ดเสร็จ

	พ.ศ. 2564	พ.ศ. 2563
	บาท	บาท
<u>บริษัทแม่</u>		
ค่าใช้จ่ายในการดำเนินงาน	10,099,561	8,661,209
<u>กิจการในกลุ่มบริษัทเดียวกัน</u>		
เบี่ยประกันภัยรับ	17,337,983	11,528,923
รายได้อื่น	5,929,602	9,734,518
ค่าใช้จ่ายในการดำเนินงาน	6,161,404	7,512,310



栗田豊豪

นาย โตโยทาเกะ คูวาคะ

นายสุภศักดิ์ จิรเสวีประพันธ์

บริษัท โตเกียวมารีนประกันชีวิต (ประเทศไทย) จำกัด (มหาชน)
 หมายเหตุประกอบงบการเงิน
 สำหรับปีสิ้นสุดวันที่ 31 ธันวาคม พ.ศ. 2564

37. รายการกับบุคคลหรือกิจการที่เกี่ยวข้องกัน (ต่อ)

ยอดคงค้างของรายการธุรกิจที่สำคัญ ณ วันที่ 31 ธันวาคม พ.ศ. 2564 และ พ.ศ. 2563 มีดังนี้

ข. งบแสดงฐานะการเงิน

	พ.ศ. 2564	พ.ศ. 2563
	บาท	บาท
<u>บริษัทแม่</u>		
สินทรัพย์อื่น	217,805	214,255
หนี้สินอื่น	6,679,995	7,660,360
<u>กิจการในกลุ่มบริษัทเดียวกัน</u>		
เบี่ยงประกันภัยค้างรับ	185,103	30
สินทรัพย์อื่น	1,084,475	1,716,873
หนี้สินอื่น	3,007,715	3,577,200

ค. ค่าตอบแทนผู้บริหารสำคัญของกิจการ

ผู้บริหารสำคัญของกิจการคือบุคคลที่มีอำนาจและหน้าที่ในการวางแผน กำกับ และควบคุมการดำเนินงานของกิจการ ค่าตอบแทนผู้บริหารสำคัญของกิจการซึ่งถูกบันทึกในงบกำไรขาดทุนเบ็ดเสร็จสำหรับปีสิ้นสุดวันที่ 31 ธันวาคม พ.ศ. 2564 และ พ.ศ. 2563 เป็นจำนวนเงินดังต่อไปนี้

	พ.ศ. 2564	พ.ศ. 2563
	บาท	บาท
ผลประโยชน์ตอบแทนผู้บริหารระยะสั้น	4,270,227	3,558,070
ผลประโยชน์เกษียณอายุ	7,298,315	7,005,211
รวม	11,568,542	10,563,281



栗田豊豪

นาย โตโยทาเกะ คูวาตะ

สุภรณ์ จันทระพันธ์

นายสุภศักดิ์ จิรเสวีประพันธ์

บริษัท โตเกียวมารีนประกันชีวิต (ประเทศไทย) จำกัด (มหาชน)

หมายเหตุประกอบงบการเงิน

สำหรับปีสิ้นสุดวันที่ 31 ธันวาคม พ.ศ. 2564



38. หลักทรัพย์วางประกันไว้กับนายทะเบียน

ณ วันที่ 31 ธันวาคม พ.ศ. 2564 และ พ.ศ. 2563 บริษัทได้วางพันธบัตรรัฐบาลไว้เป็นหลักทรัพย์วางประกันกับนายทะเบียนตามพระราชบัญญัติประกันชีวิต พ.ศ. 2535 ตามมาตรา 20 หลักทรัพย์ที่วางไว้กับนายทะเบียนประกอบด้วยรายละเอียดดังต่อไปนี้

	ราคาตามบัญชี	
	พ.ศ. 2564	พ.ศ. 2563
	บาท	บาท
พันธบัตรรัฐบาล	27,927,830	32,673,445

39. หลักทรัพย์ที่จัดสรรไว้เป็นเงินสำรองกับนายทะเบียน

ณ วันที่ 31 ธันวาคม พ.ศ. 2564 และ พ.ศ. 2563 บริษัทได้วางพันธบัตรรัฐบาลไว้เป็นเงินสำรองประกันชีวิตกับนายทะเบียนตามพระราชบัญญัติประกันชีวิต พ.ศ. 2535 และแก้ไขเพิ่มเติมโดยพระราชบัญญัติประกันชีวิต (ฉบับที่ 2) พ.ศ. 2551 ตามมาตรา 24 หลักทรัพย์ที่จัดสรรไว้เป็นเงินสำรองกับนายทะเบียน ประกอบด้วยรายละเอียดดังต่อไปนี้

	ราคาตามบัญชี	
	พ.ศ. 2564	พ.ศ. 2563
	บาท	บาท
พันธบัตรรัฐบาล	7,234,840,816	8,496,803,567

40. เงินสมทบกองทุนประกันชีวิต

เพื่อให้เป็นไปตามพระราชบัญญัติประกันชีวิต พ.ศ. 2535 ณ วันที่ 31 ธันวาคม พ.ศ. 2564 บริษัทได้สะสมเงินเข้ากองทุนประกันชีวิตเป็นจำนวนสะสมทั้งสิ้น 52,231,396 บาท (พ.ศ. 2563 : 42,953,417 บาท)

41. ภาระผูกพันตามสัญญาเช่า

บริษัทมีภาระผูกพันที่เกิดจากจำนวนเงินขั้นต่ำที่ต้องจ่ายในอนาคตที่ไม่สามารถยกเลิกได้จากสัญญาเช่าซึ่งประกอบด้วยสัญญาเช่าระยะสั้นและสินทรัพย์มีมูลค่าต่ำดังต่อไปนี้

	พ.ศ. 2564	พ.ศ. 2563
	บาท	บาท
ครบภายใน 12 เดือน	7,583,089	11,583,855
เกินกว่า 1 ปี แต่ไม่เกิน 5 ปี	738,500	8,081,509
รวมภาระผูกพันตามสัญญาเช่า	8,321,589	19,665,364

栗田豊豪

นาย โตโยทาเกะ คูวาตะ

ผู้อำนวยการ