

บริษัท โตเกียวมารีนประกันชีวิต (ประเทศไทย) จำกัด (มหาชน)

ข้อมูลทางการเงินระหว่างกาล (ยังไม่ได้ตรวจสอบ)

วันที่ 30 กันยายน พ.ศ. 2564

---



## รายงานการสอบทานข้อมูลทางการเงินระหว่างกาลโดยผู้สอบบัญชีรับอนุญาต

เสนอคณะกรรมการของบริษัท โตเกียวมารีนประกันชีวิต (ประเทศไทย) จำกัด (มหาชน)

ข้าพเจ้าได้สอบทานข้อมูลทางการเงินระหว่างกาลของบริษัท โตเกียวมารีนประกันชีวิต (ประเทศไทย) จำกัด (มหาชน) ซึ่งประกอบด้วย งบแสดงฐานะการเงิน ณ วันที่ 30 กันยายน พ.ศ. 2564 และงบกำไรขาดทุนเบ็ดเสร็จสำหรับงวดสามเดือน และเก้าเดือนสิ้นสุดวันเดียวกัน งบแสดงการเปลี่ยนแปลงส่วนของผู้ถือหุ้น รวมถึงงบกระแสเงินสดสำหรับงวดเก้าเดือน สิ้นสุดวันเดียวกัน และหมายเหตุประกอบข้อมูลทางการเงินระหว่างกาลแบบย่อ ซึ่งผู้บริหารของกิจการเป็นผู้รับผิดชอบในการจัดทำและนำเสนอข้อมูลทางการเงินระหว่างกาลนี้ตามมาตรฐานการบัญชี ฉบับที่ 34 เรื่อง การรายงานทางการเงินระหว่างกาล ส่วนข้าพเจ้าเป็นผู้รับผิดชอบในการให้ข้อสรุปเกี่ยวกับข้อมูลทางการเงินระหว่างกาลดังกล่าว จากผลการสอบทานของข้าพเจ้า

### ขอบเขตการสอบทาน

ข้าพเจ้าได้ปฏิบัติตามสอบทานตามมาตรฐานงานสอบทาน รหัส 2410 “การสอบทานข้อมูลทางการเงินระหว่างกาลโดยผู้สอบบัญชีรับอนุญาตของกิจการ” การสอบทานข้อมูลทางการเงินระหว่างกาลประกอบด้วย การใช้วิธีการสอบถาม บุคลากรซึ่งส่วนใหญ่เป็นผู้รับผิดชอบด้านการเงินและบัญชี และการวิเคราะห์เปรียบเทียบและวิธีการสอบทานอื่น การสอบทานนี้มีขอบเขตจำกัดกว่าการตรวจสอบตามมาตรฐานการสอบบัญชีทำให้ข้าพเจ้าไม่สามารถได้ความเชื่อมั่นว่าจะพบเรื่องที่มีนัยสำคัญทั้งหมดซึ่งอาจจะพบได้จากการตรวจสอบ ดังนั้นข้าพเจ้าจึงไม่อาจแสดงความเห็นต่อข้อมูลทางการเงินระหว่างกาลที่สอบทานได้

### ข้อสรุป

ข้าพเจ้าไม่พบสิ่งที่เป็นเหตุให้เชื่อว่าข้อมูลทางการเงินระหว่างกาลดังกล่าวไม่ได้จัดทำขึ้นตามมาตรฐานการบัญชี ฉบับที่ 34 เรื่อง การรายงานทางการเงินระหว่างกาล ในสาระสำคัญจากการสอบทานของข้าพเจ้า

บริษัท ไฟร์ชวอเตอร์เฮาส์คูเปอร์ส เอบีเอเอส จำกัด

สกุณา แยมสกุล

ผู้สอบบัญชีรับอนุญาตเลขที่ 4906

กรุงเทพมหานคร

12 พฤศจิกายน พ.ศ. 2564

บริษัท โตเกียวมารีนประกันชีวิต (ประเทศไทย) จำกัด (มหาชน)

งบแสดงฐานะทางการเงิน

ณ วันที่ 30 กันยายน พ.ศ. 2564

	หมายเหตุ	(ยังไม่ได้ตรวจสอบ)	(ตรวจสอบแล้ว)
		30 กันยายน พ.ศ. 2564	31 ธันวาคม พ.ศ. 2563
		บาท	บาท
สินทรัพย์			
เงินสดและรายการเทียบเท่าเงินสดสุทธิ	6	669,688,922	1,070,487,180
เบี้ยประกันภัยค้ำรับสุทธิ	7, 27	684,314,214	537,774,630
รายได้จากการลงทุนค้ำรับ		286,395,166	58,727,292
ลูกหนี้จากสัญญาประกันภัยต่อ	8	16,369,125	19,649,552
สินทรัพย์ตราสารอนุพันธ์	9	671,521,839	1,829,265,482
สินทรัพย์ลงทุน			
เงินลงทุนในหลักทรัพย์	10	31,521,029,848	34,942,585,547
เงินให้กู้ยืมและดอกเบี้ยค้ำรับสุทธิ	11	1,343,320,050	1,269,585,412
สินทรัพย์ลงทุนที่ผู้เอาประกันภัยรับความเสี่ยง	12	1,360,115	594,074
ที่ดิน อาคารและอุปกรณ์สุทธิ	13	109,756,835	95,972,636
สินทรัพย์สิทธิการใช้	14	201,267,274	233,355,161
สินทรัพย์ไม่มีตัวตนสุทธิ	15	99,825,191	41,760,164
สินทรัพย์อื่น	16, 27	489,711,826	142,167,994
รวมสินทรัพย์		36,094,560,405	40,241,925,124



กรรมการ

菜田豊豪

นาย โตโยทาเกะ ทูวาคะ

กรรมการ

นายสุภศักดิ์ จิรเสวีประพันธ์

นายสุภศักดิ์ จิรเสวีประพันธ์

หมายเหตุประกอบข้อมูลทางการเงินเป็นส่วนหนึ่งของข้อมูลทางการเงินระหว่างกาลนี้

## บริษัท โตเกียวมารีนประกันชีวิต (ประเทศไทย) จำกัด (มหาชน)

งบแสดงฐานะทางการเงิน (ต่อ)

ณ วันที่ 30 กันยายน พ.ศ. 2564

		(ยังไม่ได้ตรวจสอบ) 30 กันยายน พ.ศ. 2564	(ตรวจสอบแล้ว) 31 ธันวาคม พ.ศ. 2563
	หมายเหตุ	บาท	บาท
<b>หนี้สินและส่วนของผู้ถือหุ้น</b>			
<b>หนี้สิน</b>			
เงินกู้ยืม	17	-	600,000,000
หนี้สินจากสัญญาประกันภัย	18	26,714,850,373	23,868,057,049
หนี้สินจากสัญญาลงทุน	19	1,360,115	594,074
เจ้าหนี้บริษัทประกันภัยต่อ	20	165,988,918	135,361,462
หนี้สินตราสารอนุพันธ์	9	1,038,101,153	187,992,847
ภาษีเงินได้ค้างจ่าย		-	55,293,551
หนี้สินตามสัญญาเช่า		204,857,806	233,530,473
ประมาณการหนี้สินและค่าใช้จ่ายค้างจ่าย			
เกี่ยวกับผลประโยชน์พนักงาน		204,140,482	201,897,465
หนี้สินภาษีเงินได้รอตัดบัญชี	21	514,970,823	1,565,312,096
ค่าใช้จ่ายค้างจ่ายเกี่ยวกับตัวกลางประกันภัย		504,577,382	490,235,425
หนี้สินอื่น	22, 27	599,633,444	2,639,100,793
<b>รวมหนี้สิน</b>		<b>29,948,480,496</b>	<b>29,977,375,235</b>
<b>ส่วนของผู้ถือหุ้น</b>			
<b>ทุนเรือนหุ้น</b>			
ทุนจดทะเบียน			
หุ้นสามัญจำนวน 228,262,503 หุ้น มูลค่าหุ้นละ 10 บาท		2,282,625,030	2,282,625,030
ทุนที่ออกและชำระแล้ว			
หุ้นสามัญจำนวน 228,262,503 หุ้น มูลค่าหุ้นละ 10 บาท		2,282,625,030	2,282,625,030
องค์ประกอบอื่นของผู้ถือหุ้น		2,305,217,943	6,442,158,693
กำไรสะสม			
จัดสรรแล้ว - สรรองตามกฎหมาย		159,220,000	159,220,000
ยังไม่ได้จัดสรร		1,399,016,936	1,380,546,166
<b>รวมส่วนของผู้ถือหุ้น</b>		<b>6,146,079,909</b>	<b>10,264,549,889</b>
<b>รวมหนี้สินและส่วนของผู้ถือหุ้น</b>		<b>36,094,560,405</b>	<b>40,241,925,124</b>



菜田豊豪

นาย โตโยทาเกะ คูวาตะ

จิรเสวี ประพันธ์

นายคุณศักดิ์ จิรเสวีประพันธ์

หมายเหตุประกอบข้อมูลทางการเงินเป็นส่วนหนึ่งของข้อมูลทางการเงินระหว่างกาลนี้

บริษัท โตเกียวมารีนประกันชีวิต (ประเทศไทย) จำกัด (มหาชน)

งบกำไรขาดทุนเบ็ดเสร็จ (ยังไม่ได้ตรวจสอบ)

สำหรับงวดสามเดือนสิ้นสุดวันที่ 30 กันยายน พ.ศ. 2564

		พ.ศ. 2564	พ.ศ. 2563
	หมายเหตุ	บาท	บาท
<b>รายได้</b>			
เบี้ยประกันภัยรับ	27	2,228,236,473	1,969,050,883
หัก เบี้ยประกันภัยจ่ายจากการเอาประกันภัยต่อ		(108,678,431)	(98,129,493)
เบี้ยประกันภัยรับสุทธิ		2,119,558,042	1,870,921,390
(หัก)บวก สำรองเบี้ยประกันภัยที่ยังไม่ถึงเป็นรายได้เพิ่ม(ลด)จากปีก่อน		(6,028,845)	87,478,053
เบี้ยประกันภัยที่ถือเป็นรายได้สุทธิจากการประกันภัยต่อ		2,113,529,197	1,958,399,443
รายได้ค่าจ้างและค่าบำเหน็จ		24,312,493	15,260,207
รายได้จากการลงทุนสุทธิ		253,414,025	235,708,390
กำไร(ขาดทุน)จากเงินลงทุน		125,280,234	(17,792,849)
กำไร(ขาดทุน)จากการปรับมูลค่ายุติธรรม		(6,518,224)	(20,222,943)
รายได้อื่น	27	8,006,212	7,423,824
รวมรายได้		2,518,023,937	2,178,776,072
<b>ค่าใช้จ่าย</b>			
สำรองประกันภัยสำหรับสัญญาประกันภัยระยะยาวเพิ่ม		941,322,906	813,445,459
ผลประโยชน์จ่ายตามกรมธรรม์ประกันภัยและค่าสินไหมทดแทน		970,827,258	736,878,898
หัก ผลประโยชน์จ่ายตามกรมธรรม์ประกันภัยและค่าสินไหมทดแทน รับคืนจากการประกันภัยต่อ		(62,169,642)	(55,411,078)
ผลประโยชน์จ่ายตามกรมธรรม์ประกันภัยและค่าสินไหมทดแทนสุทธิ		908,657,616	681,467,820
ค่าจ้างและค่าบำเหน็จ		434,867,287	316,699,025
ค่าใช้จ่ายในการรับประกันภัยอื่น		93,733,514	96,224,030
ค่าใช้จ่ายในการดำเนินงาน	23, 27	178,084,194	155,325,716
ต้นทุนทางการเงิน		1,882,608	7,159,097
ผลขาดทุนด้านเครดิตที่คาดว่าจะเกิดขึ้น	24	201,963	62,191
รวมค่าใช้จ่าย		2,558,750,088	2,070,383,338
กำไร(ขาดทุน)ก่อนภาษีเงินได้		(40,726,151)	108,392,734
รายได้(ค่าใช้จ่าย)ภาษีเงินได้		8,058,891	(21,524,225)
กำไร(ขาดทุน)สุทธิ		(32,667,260)	86,868,509



栗田 豊豪

นาย โตโยทาเกะ คูวาตะ

นายสุภศักดิ์ จิรเสวีประพันธ์

นายสุภศักดิ์ จิรเสวีประพันธ์

หมายเหตุประกอบข้อมูลทางการเงินเป็นส่วนหนึ่งของข้อมูลทางการเงินระหว่างกาลนี้

บริษัท โตเกียวมารีนประกันชีวิต (ประเทศไทย) จำกัด (มหาชน)  
งบกำไรขาดทุนเบ็ดเสร็จ (ยังไม่ได้ตรวจสอบ) (ต่อ)  
สำหรับงวดสามเดือนสิ้นสุดวันที่ 30 กันยายน พ.ศ. 2564

	พ.ศ. 2564	พ.ศ. 2563
หมายเหตุ	บาท	บาท
กำไร(ขาดทุน)เบ็ดเสร็จอื่น		
<u>รายการที่จะไม่จัดประเภทรายการใหม่เข้าไปไว้ในกำไรหรือ</u>		
<u>ขาดทุนในภายหลัง</u>		
การวัดมูลค่าใหม่ของภาระผูกพันผลประโยชน์หลังออกจากรางาน	1,516,550	(480,896)
ภาษีเงินได้เกี่ยวกับรายการจะไม่จัดประเภทรายการใหม่		
เข้าไปไว้ในกำไรหรือขาดทุนในภายหลัง	(303,310)	96,179
รวมรายการที่จะไม่จัดประเภทรายการใหม่เข้าไปไว้ในกำไรหรือ		
ขาดทุนในภายหลัง	1,213,240	(384,717)
<u>รายการที่จะจัดประเภทรายการใหม่เข้าไปไว้ในกำไรหรือ</u>		
<u>ขาดทุนในภายหลัง</u>		
ขาดทุนจากการวัดมูลค่าเงินลงทุนที่วัดมูลค่ายุติธรรม		
ผ่านกำไรขาดทุนเบ็ดเสร็จอื่น	(99,736,838)	(275,411,321)
ขาดทุน(กำไร)จากการขายเงินลงทุนที่วัดมูลค่ายุติธรรมผ่านกำไรขาดทุน		
เบ็ดเสร็จอื่นและการต่ออายุค่าที่โอนเข้าไปยังกำไรหรือขาดทุน	(164,413,216)	8,339,966
ขาดทุนจากการวัดมูลค่ายุติธรรมตราสารอนุพันธ์สำหรับการป้องกัน		
ความเสี่ยงกระแสเงินสด	(133,231,445)	(392,555,117)
กำไรจากต้นทุนการป้องกันความเสี่ยงรอดัตถบัญญัติ	27,838,325	51,229,090
กำไรจากการป้องกันความเสี่ยงที่จัดประเภทใหม่ไปกำไรหรือขาดทุน	125,916,427	137,144,581
ภาษีเงินได้เกี่ยวกับรายการที่จะจัดประเภทรายการใหม่		
เข้าไปไว้ในกำไรหรือขาดทุนในภายหลัง	48,725,350	94,250,560
รวมรายการที่จะจัดประเภทรายการใหม่เข้าไปไว้ในกำไรหรือ		
ขาดทุนในภายหลัง	(194,901,397)	(377,002,241)
ขาดทุนเบ็ดเสร็จอื่นสำหรับงวดสุทธิจากภาษี	(193,688,157)	(377,386,958)
รวมขาดทุนเบ็ดเสร็จสำหรับงวดสุทธิจากภาษี	(226,355,417)	(290,518,449)

กำไร(ขาดทุน)ต่อหุ้น

กำไร(ขาดทุน)ต่อหุ้นขั้นพื้นฐาน



栗田豊豪

นาย โตโยทาเกะ คูวาตะ

25

(0.14)

0.38

สุภศักดิ์ จิรวินประพันธ์

นายสุภศักดิ์ จิรวินประพันธ์

หมายเหตุประกอบข้อมูลทางการเงินเป็นส่วนหนึ่งของข้อมูลทางการเงินระหว่างกาลนี้

บริษัท โตเกียวมารีนประกันชีวิต (ประเทศไทย) จำกัด (มหาชน)

งบกำไรขาดทุนเบ็ดเสร็จ (ยังไม่ได้ตรวจสอบ)

สำหรับงวดเก้าเดือนสิ้นสุดวันที่ 30 กันยายน พ.ศ. 2564

		พ.ศ. 2564	พ.ศ. 2563
	หมายเหตุ	บาท	บาท
<b>รายได้</b>			
เบี้ยประกันภัยรับ	27	6,375,182,887	5,989,216,025
<u>หัก</u> เบี้ยประกันภัยจ่ายจากการเอาประกันภัยต่อ		(321,847,056)	(292,877,073)
เบี้ยประกันภัยรับสุทธิ		6,053,335,831	5,696,338,952
<u>หัก</u> สำรองเบี้ยประกันภัยที่ยังไม่ถึงเป็นรายได้เพิ่มจากปีก่อน		(253,038,032)	(115,083,197)
เบี้ยประกันภัยที่ถือเป็นรายได้สุทธิจากการประกันภัยต่อ		5,800,297,799	5,581,255,755
รายได้ค่าจ้างและค่าบำเหน็จ		99,501,721	80,684,752
รายได้จากการลงทุนสุทธิ		731,682,046	713,437,786
กำไรจากเงินลงทุน		329,185,652	147,621,180
ขาดทุนจากการปรับมูลค่ายุติธรรม		(45,107,163)	(43,490,112)
รายได้อื่น	27	21,773,622	21,360,440
รวมรายได้		6,937,333,677	6,500,869,801
<b>ค่าใช้จ่าย</b>			
สำรองประกันภัยสำหรับสัญญาประกันภัยระยะยาวเพิ่ม		2,482,832,898	2,313,776,370
ผลประโยชน์จ่ายตามกรมธรรม์ประกันภัยและค่าสินไหมทดแทน		2,580,067,548	2,119,093,332
<u>หัก</u> ผลประโยชน์จ่ายตามกรมธรรม์ประกันภัยและค่าสินไหมทดแทน รับคืนจากการประกันภัยต่อ		(162,832,327)	(163,269,901)
ผลประโยชน์จ่ายตามกรมธรรม์ประกันภัยและค่าสินไหมทดแทนสุทธิ		2,417,235,221	1,955,823,431
ค่าจ้างและค่าบำเหน็จ		1,193,337,652	882,214,379
ค่าใช้จ่ายในการรับประกันภัยอื่น		297,984,206	222,936,710
ค่าใช้จ่ายในการดำเนินงาน	23, 27	516,231,669	450,556,573
ต้นทุนทางการเงิน		7,052,016	27,819,523
ผลขาดทุนด้านเครดิตที่คาดว่าจะเกิดขึ้น(กลับรายการ)	24	131,077	(101,412)
รวมค่าใช้จ่าย		6,914,804,739	5,853,025,574
กำไรก่อนภาษีเงินได้		22,528,938	647,844,227
ค่าใช้จ่ายภาษีเงินได้		(4,058,168)	(128,744,897)
กำไรสุทธิ		18,470,770	519,099,330



栗田豊豪

นาย โตโยทาเกะ คูวาตะ

นายศุภศักดิ์ จิรเสวีประพันธ์

หมายเหตุประกอบข้อมูลทางการเงินเป็นส่วนหนึ่งของข้อมูลทางการเงินระหว่างกาลนี้

บริษัท โตเกียวมารีนประกันชีวิต (ประเทศไทย) จำกัด (มหาชน)  
งบกำไรขาดทุนเบ็ดเสร็จ (ยังไม่ได้ตรวจสอบ) (ต่อ)  
สำหรับงวดเก้าเดือนสิ้นสุดวันที่ 30 กันยายน พ.ศ. 2564

		พ.ศ. 2564	พ.ศ. 2563
	หมายเหตุ	บาท	บาท
กำไร(ขาดทุน)เบ็ดเสร็จอื่น			
<u>รายการที่จะไม่จัดประเภทรายการใหม่เข้าไปไว้ในกำไรหรือ</u>			
<u>ขาดทุนในภายหลัง</u>			
การวัดมูลค่าใหม่ของภาระผูกพันผลประโยชน์หลังออกจากงาน		9,918,576	(5,801,035)
ภาษีเงินได้เกี่ยวกับรายการจะไม่จัดประเภทรายการใหม่			
เข้าไปไว้ในกำไรหรือขาดทุนในภายหลัง	21	(1,983,715)	1,160,207
รวมรายการที่จะไม่จัดประเภทรายการใหม่เข้าไปไว้ในกำไรหรือ			
ขาดทุนในภายหลัง		7,934,861	(4,640,828)
<u>รายการที่จะจัดประเภทรายการใหม่เข้าไปไว้ในกำไรหรือ</u>			
<u>ขาดทุนในภายหลัง</u>			
ขาดทุนจากการวัดมูลค่าเงินลงทุนที่วัดมูลค่ายุติธรรม			
ผ่านกำไรขาดทุนเบ็ดเสร็จอื่น		(3,036,334,397)	(1,080,857,365)
กำไรจากการขายเงินลงทุนที่วัดมูลค่ายุติธรรมผ่านกำไรขาดทุน			
เบ็ดเสร็จอื่นและการด้อยค่าที่โอนเข้าไปยังกำไรหรือขาดทุน		(354,813,900)	(235,755,185)
ขาดทุนจากการวัดมูลค่ายุติธรรมตราสารอนุพันธ์สำหรับการป้องกัน			
ความเสี่ยงกระแสเงินสด	9	(2,049,319,467)	(1,172,589,333)
กำไรจากต้นทุนการป้องกันความเสี่ยงรอดัตถ์บัญชี	9	41,467,518	203,565,438
กำไรจากการป้องกันความเสี่ยงที่จัดประเภทใหม่ไปกำไรหรือขาดทุน	9	217,905,732	507,805,299
ภาษีเงินได้เกี่ยวกับรายการที่จะจัดประเภทรายการใหม่			
เข้าไปไว้ในกำไรหรือขาดทุนในภายหลัง	21	1,036,218,903	355,566,229
รวมรายการที่จะจัดประเภทรายการใหม่เข้าไปไว้ในกำไรหรือ			
ขาดทุนในภายหลัง		(4,144,875,611)	(1,422,264,917)
ขาดทุนเบ็ดเสร็จอื่นสำหรับงวดสุทธิจากภาษี		(4,136,940,750)	(1,426,905,745)
รวมขาดทุนเบ็ดเสร็จสำหรับงวดสุทธิจากภาษี		(4,118,469,980)	(907,806,415)

กำไรต่อหุ้น

กำไรต่อหุ้นขั้นพื้นฐาน



栗田豊豪

นาย โตโยทาเกะ คุวาทะ

25

0.08

2.27

นายศุภศักดิ์ จิรเสวีประพันธ์

นายศุภศักดิ์ จิรเสวีประพันธ์

หมายเหตุประกอบข้อมูลทางการเงินเป็นส่วนหนึ่งของข้อมูลทางการเงินระหว่างกาลนี้



บริษัท โตเกียวมารีนประกันชีวิต (ประเทศไทย) จำกัด (มหาชน)  
งบแสดงการเปลี่ยนแปลงส่วนเจ้าของ (ยังไม่ได้ตรวจสอบ)  
สำหรับงวดเก้าเดือนสิ้นสุดวันที่ 30 กันยายน พ.ศ. 2564

**菜田豊家**

นาย โตโยทาเกะ คุมิตะ

ยอดคงเหลือต้นงวดวันที่ 1 มกราคม พ.ศ. 2563  
ผลกระทบจากการนำมาตรฐานการรายงานทางการเงินใหม่ถือปฏิบัติ  
ยอดคงเหลือต้นงวดที่ปรับปรุงแล้ว

กำไรสุทธิ  
การวัดมูลค่าใหม่ของผลประโยชน์หลังออกจากรานสุทธิจากภาษี  
ขาดทุนจากการวัดมูลค่าเงินลงทุนที่วัดมูลค่าบัญชีรวมผ่านกำไรขาดทุน  
เบ็ดเสร็จอื่นสุทธิจากภาษี  
กำไรจากการขายเงินลงทุนที่วัดมูลค่าบัญชีรวมผ่านกำไรขาดทุนเบ็ดเสร็จอื่น  
และการด้อยค่าที่โอนเข้าไปยังกำไรหรือขาดทุนสุทธิจากภาษี  
ขาดทุนจากการวัดมูลค่าบัญชีรวมตามราคาหุ้นที่สัมพันธ์กับความเสี่ยง  
กระแสเงินสดสุทธิจากภาษี  
กำไรขาดทุนจากการวัดมูลค่าความเสี่ยงของผลิตภัณฑ์สุทธิจากภาษี  
กำไรขาดทุนจากการวัดมูลค่าความเสี่ยงที่จัดประเภทใหม่ไปกำไรหรือขาดทุน  
กำไรจากการบ่งชี้ความเสี่ยงที่จัดประเภทใหม่ไปกำไรหรือขาดทุน  
สุทธิจากภาษี

ยอดคงเหลือสิ้นงวดวันที่ 30 กันยายน พ.ศ. 2564

หมายเหตุประกอบข้อมูลทางการเงินเป็นส่วนหนึ่งของข้อมูลทางการเงินระหว่างกลางนี้



องค์ประกอบอื่นของส่วนเจ้าของ

	องค์ประกอบอื่นของส่วนเจ้าของ					กำไรขาดทุนสะสม				
	กำไรขาดทุนจาก การวัดมูลค่าเงินลงทุนที่วัด มูลค่าบัญชีรวมผ่านกำไร ขาดทุนเบ็ดเสร็จอื่น - สหกิจจากภาษี บาท	กำไรขาดทุน) จากเครื่องมือ ป้องกันความเสี่ยง บอกระเบียดเรื่อ - สหกิจจากภาษี บาท	กำไรขาดทุน) จากต้นทุนการ ป้องกันความเสี่ยง ขอดีบัญชี - สหกิจจากภาษี บาท	กำไรขาดทุน) จาก การป้องกันความเสี่ยง ที่จัดประเภทใหม่ ไปกำไรหรือขาดทุน - สหกิจจากภาษี บาท	กำไรขาดทุน) จาก การวัดมูลค่าใหม่ ของผลประโยชน์ หลังออกจากราน สุทธิจากภาษี บาท	กำไรขาดทุน) การจัดสรรแล้ว - สำรองตาม กฎหมาย บาท	กำไรขาดทุน) การจัดสรรแล้ว - สำรองตาม กฎหมาย บาท	กำไรขาดทุน) การจัดสรรแล้ว - สำรองตาม กฎหมาย บาท	กำไรขาดทุน) การจัดสรรแล้ว - สำรองตาม กฎหมาย บาท	กำไรขาดทุน) การจัดสรรแล้ว - สำรองตาม กฎหมาย บาท
2,282,625,030	5,294,732,746	1,903,986,519	-	(11,049,635)	7,187,669,630	122,220,000	1,065,875,682	10,656,390,352	-	-
-	979,843	339,172,485	(339,172,485)	-	979,843	-	(461,377)	519,099,330	-	-
2,282,625,030	5,295,712,589	2,243,159,004	(339,172,485)	-	7,188,649,473	122,220,000	1,065,414,315	10,656,908,818	-	-
-	-	-	-	-	(4,640,828)	-	-	519,099,330	-	-
-	(864,685,892)	-	-	-	(4,640,828)	-	-	(4,640,828)	-	-
-	(188,604,148)	-	-	-	(864,685,892)	-	-	(864,685,892)	-	-
-	-	-	-	-	(188,604,148)	-	-	(188,604,148)	-	-
-	-	(938,071,466)	-	-	(938,071,466)	-	-	(938,071,466)	-	-
-	-	-	162,852,350	-	162,852,350	-	-	162,852,350	-	-
-	-	-	-	-	406,244,239	-	-	406,244,239	-	-
2,282,625,030	4,242,422,549	1,305,087,538	(176,320,135)	406,244,239	5,761,743,728	122,220,000	1,584,513,645	9,751,102,403	-	-
2,282,625,030	4,633,196,219	1,523,155,048	(210,139,940)	511,875,082	6,442,156,693	159,220,000	1,380,546,166	10,264,549,889	-	-
-	-	-	-	-	7,934,861	-	-	18,470,770	-	-
-	(2,429,067,518)	-	-	-	(2,429,067,518)	-	-	(2,429,067,518)	-	-
-	(283,851,120)	-	-	-	(283,851,120)	-	-	(283,851,120)	-	-
-	-	(1,639,455,573)	-	-	(1,639,455,573)	-	-	(1,639,455,573)	-	-
-	-	-	33,174,014	-	33,174,014	-	-	33,174,014	-	-
-	-	-	-	-	174,324,586	-	-	174,324,586	-	-
2,282,625,030	1,920,277,581	(116,297,525)	(176,965,926)	686,199,668	2,305,217,943	159,220,000	1,399,016,936	6,146,079,909	-	-

**สุวิทย์ วัฒนศิริ**  
นายสุวิทย์ วัฒนศิริ

## บริษัท โตเกียวมารีนประกันชีวิต (ประเทศไทย) จำกัด (มหาชน)

งบกระแสเงินสด (ยังไม่ได้ตรวจสอบ)

สำหรับงวดเก้าเดือนสิ้นสุดวันที่ 30 กันยายน พ.ศ. 2564

		พ.ศ. 2564	พ.ศ. 2563
	หมายเหตุ	บาท	บาท
<b>กระแสเงินสดได้มาจาก(ใช้ไปใน)กิจกรรมดำเนินงาน</b>			
เบี้ยประกันภัยรับจากการรับประกันภัยโดยตรง		6,170,149,343	5,857,948,619
เงินจ่ายเกี่ยวกับการรับประกันภัยต่อ		(122,750,937)	(77,787,021)
รายได้ค่าบริการและค่าบำเหน็จอื่น		97,145,813	72,274,297
รายได้จากการลงทุนสุทธิ		711,050,595	950,311,539
รายได้อื่น		15,180,773	8,977,008
เงินจ่ายตามกรมธรรม์ประกันภัยและค่าสินไหมทดแทนจากการรับประกันภัยโดยตรง		(2,469,319,127)	(2,126,522,854)
ค่าจ้างและค่าบำเหน็จจากการรับประกันภัยโดยตรง		(1,141,831,274)	(918,600,420)
ค่าใช้จ่ายในการรับประกันภัยอื่น		(280,213,071)	(229,086,967)
ค่าใช้จ่ายในการดำเนินงาน		(430,931,309)	(401,901,969)
เงินจ่ายสำหรับเงินประกันจากธุรกรรมการขายหลักทรัพย์			
โดยมีสัญญาซื้อคืนและสัญญาตราสารอนุพันธ์		(1,911,600,000)	(1,050,806,534)
เงินจ่ายสำหรับภาษีเงินได้นิติบุคคล		(86,810,372)	(66,123,528)
เงินรับสำหรับการขายเงินลงทุนในหลักทรัพย์		7,641,017,718	13,531,386,156
เงินจ่ายสำหรับการซื้อเงินลงทุนในหลักทรัพย์		(7,865,382,234)	(14,323,626,434)
เงินรับ(จ่าย)สำหรับเงินให้กู้ยืมที่มีกรมธรรม์ประกันภัยเป็นประกัน		35,076,300	(71,003,384)
เงินสดรับจากสัญญาลงทุน		716,118	157,139
เงินสดจ่ายจากสินทรัพย์ลงทุนที่ผู้เอาประกันภัยรับความเสี่ยง		(729,676)	(101,311)
เงินสดสุทธิได้มาจากกิจกรรมดำเนินงาน		360,768,660	1,155,494,336
<b>กระแสเงินสดได้มาจาก(ใช้ไปใน)กิจกรรมลงทุน</b>			
เงินจ่ายสำหรับการซื้อที่ดิน อาคาร และอุปกรณ์	13	(38,454,400)	(25,714,629)
เงินรับสำหรับการขายที่ดิน อาคาร และอุปกรณ์		4,112	1,856,941
เงินจ่ายสำหรับการซื้อสินทรัพย์ไม่มีตัวตน	15	(67,418,373)	(9,550,541)
เงินสดสุทธิใช้ไปในกิจกรรมลงทุน		(105,868,661)	(33,408,229)
<b>กระแสเงินสดได้มาจาก(ใช้ไปใน)กิจกรรมจัดหาเงิน</b>			
เงินจ่ายชำระเงินกู้ยืม	17	(600,000,000)	(900,000,000)
เงินจ่ายหนี้สินตามสัญญาเช่า		(48,707,615)	(41,854,184)
เงินจ่ายต้นทุนทางการเงิน		(7,054,480)	(28,235,684)
เงินสดสุทธิใช้ไปในกิจกรรมจัดหาเงิน		(655,762,095)	(970,089,868)
เงินสดและรายการเทียบเท่าเงินสดเพิ่มขึ้น(ลดลง)สุทธิ		(400,862,096)	151,996,239
เงินสดและรายการเทียบเท่าเงินสดต้นงวด	6	1,070,803,046	783,526,200
หัก ผลขาดทุนด้านเครดิตที่คาดว่าจะเกิดขึ้น - เงินสดและรายการเทียบเท่าเงินสด		(252,028)	(225,914)
เงินสดและรายการเทียบเท่าเงินสดปลายงวด	6	669,688,922	935,296,525
<b>รายการที่ไม่ใช่เงินสด</b>			
ลูกหนี้จากการขายเงินลงทุน	16	110,125,445	184,225,756
เจ้าหนี้จากการซื้อเงินลงทุน	22	-	311,372,701
ประมาณการค่ารีดถอน	22	2,667,328	3,307,616



栗田豊豪

นาย โตโยทาเกะ คุวาทะ

สุวิทย์ วัฒนประพันธ์

นายสุภศักดิ์ จิรเสวีประพันธ์

บริษัท โตเกียวมารีนประกันชีวิต (ประเทศไทย) จำกัด (มหาชน)  
หมายเหตุประกอบข้อมูลทางการเงินระหว่างกาลแบบย่อ (ยังไม่ได้ตรวจสอบ)  
สำหรับงวดระหว่างกาลสิ้นสุดวันที่ 30 กันยายน พ.ศ. 2564

---

1. ข้อมูลทั่วไป

บริษัท โตเกียวมารีนประกันชีวิต (ประเทศไทย) จำกัด มหาชน (“บริษัท”) เป็นบริษัทมหาชน ซึ่งจัดตั้งในประเทศไทย และมีที่อยู่ตามที่ได้จดทะเบียนดังนี้

1 อาคารเอ็มไพร์ทาวเวอร์ ชั้น 26 ถนนสาทรใต้ ยานนาวา สาทร์ กรุงเทพมหานคร 10120

บริษัทดำเนินธุรกิจหลักเกี่ยวกับการประกันชีวิต การประกันอุบัติเหตุ และการประกันภัยกลุ่ม

ข้อมูลทางการเงินระหว่างกาลได้รับอนุมัติจากผู้บริหารของบริษัทเมื่อวันที่ 12 พฤศจิกายน พ.ศ. 2564

ข้อมูลทางการเงินระหว่างกาลที่นำเสนอนี้ได้มีการสอบทานแต่ยังไม่ได้ตรวจสอบ

2. เกณฑ์ในการจัดทำข้อมูลทางการเงิน


ข้อมูลทางการเงินระหว่างกาลได้จัดทำขึ้นตามมาตรฐานการบัญชีไทย ฉบับที่ 34 เรื่อง การรายงานทางการเงินระหว่างกาล ข้อมูลทางการเงินหลัก (คือ งบแสดงฐานะการเงิน งบกำไรขาดทุนเบ็ดเสร็จ งบแสดงการเปลี่ยนแปลง ส่วนของเจ้าของและงบกระแสเงินสด) ได้นำเสนอในรูปแบบที่สอดคล้องกับรูปแบบของงบการเงินประจำปี ซึ่งเป็นไปตามมาตรฐานการบัญชีไทย ฉบับที่ 1 เรื่อง การนำเสนองบการเงิน นอกจากนี้รูปแบบการนำเสนอ งบการเงินได้จัดทำตามแบบแนบท้ายประกาศคณะกรรมการกำกับและส่งเสริมการประกอบธุรกิจประกันภัย เรื่อง หลักเกณฑ์ วิธีการ เงื่อนไข และระยะเวลาในการจัดทำและยื่นงบการเงินและรายงานเกี่ยวกับผลการดำเนินงานของบริษัทประกันชีวิต (ฉบับที่ 2) พ.ศ. 2562 ลงวันที่ 4 เมษายน พ.ศ. 2562 (“ประกาศ คปภ.”) ส่วนหมายเหตุประกอบข้อมูลทางการเงินจัดทำเป็นแบบย่อ และบริษัทได้เปิดเผยหมายเหตุประกอบข้อมูลทางการเงินเพิ่มเติมตามข้อกำหนดในประกาศ คปภ.ฉบับดังกล่าวข้างต้น

ข้อมูลทางการเงินระหว่างกาลนี้ควรอ่านควบคู่กับงบการเงินของรอบปีบัญชีวันที่ 31 ธันวาคม พ.ศ. 2563

ข้อมูลทางการเงินระหว่างกาลฉบับภาษาอังกฤษจัดทำขึ้นจากข้อมูลทางการเงินระหว่างกาลที่เป็นภาษาไทย ในกรณีที่  
ที่มีเนื้อความขัดแย้งกันหรือมีการตีความในสองภาษาแตกต่างกันให้ใช้ข้อมูลทางการเงินระหว่างกาลฉบับภาษาไทย  
เป็นหลัก

栗田 豊豪

นาย โตโยทาเกะ ตูวาตะ



นายศุภศักดิ์ จิรเสวีประพันธ์



### 3. นโยบายการบัญชี

นโยบายการบัญชีที่ใช้ในการจัดทำข้อมูลทางการเงินระหว่างกาลเป็นนโยบายเดียวกันกับนโยบายการบัญชีที่ใช้ในการจัดทำงบการเงินสำหรับปีบัญชีสิ้นสุดวันที่ 31 ธันวาคม พ.ศ. 2563

### 4. ประเมินการทางบัญชี

ในการจัดทำข้อมูลทางการเงินระหว่างกาล ผู้บริหารต้องใช้ดุลยพินิจ การประมาณการและข้อสมมติฐานที่มีผลกระทบต่อการนำนโยบายการบัญชีมาใช้ ทำให้จำนวนเงินของสินทรัพย์และหนี้สิน รายได้และค่าใช้จ่ายที่เกิดขึ้นจริงอาจจะแตกต่างจากการประมาณการ

ในการจัดทำข้อมูลทางการเงินระหว่างกาล ผู้บริหารจะใช้ดุลยพินิจที่มีนัยสำคัญในการนำนโยบายการบัญชีของบริษัทและแหล่งที่มาของข้อมูลที่สำคัญของความไม่แน่นอนในการประมาณการที่มีอยู่มาใช้เช่นเดียวกับงบการเงินสำหรับปีสิ้นสุดวันที่ 31 ธันวาคม พ.ศ. 2563

### 5. มูลค่ายุติธรรม

#### 5.1 การประมาณการมูลค่ายุติธรรม

เครื่องมือทางการเงินที่วัดมูลค่าด้วยมูลค่ายุติธรรมจำแนกตามวิธีการประมาณมูลค่า ความแตกต่างของระดับข้อมูลสามารถแสดงได้ดังนี้

- ข้อมูลระดับที่ 1 : ราคาเสนอซื้อขาย (ไม่ต้องปรับปรุง) ในตลาดที่มีสภาพคล่องสำหรับสินทรัพย์หรือหนี้สินอย่างเดียวกัน และบริษัทสามารถเข้าถึงตลาดนั้น ณ วันที่วัดมูลค่า
- ข้อมูลระดับที่ 2 : ข้อมูลอื่นนอกเหนือจากราคาเสนอซื้อขายซึ่งรวมอยู่ในระดับที่ 1 ที่สามารถสังเกตได้โดยตรง (ได้แก่ ข้อมูลราคาตลาด) หรือโดยอ้อม (ได้แก่ ข้อมูลที่คำนวณมาจากราคาตลาด) สำหรับสินทรัพย์นั้นหรือหนี้สินนั้น
- ข้อมูลระดับที่ 3 : ข้อมูลสำหรับสินทรัพย์หรือหนี้สินซึ่งไม่ได้อ้างอิงจากข้อมูลที่สามารถสังเกตได้จากตลาด (ข้อมูลที่ไม่สามารถสังเกตได้)

菜田 豊豪

นาย โตโยทาเกะ กุวาคะ

นายสุกศักดิ์ จิรเสวีประพันธ์

นายสุกศักดิ์ จิรเสวีประพันธ์



บริษัท โตเกียวมารีนประกันชีวิต (ประเทศไทย) จำกัด (มหาชน)  
 หมายเหตุประกอบข้อมูลทางการเงินระหว่างกาลแบบย่อ (ยังไม่ได้ตรวจสอบ)  
 สำหรับงวดระหว่างกาลสิ้นสุดวันที่ 30 กันยายน พ.ศ. 2564

5. มูลค่ายุติธรรม (ต่อ)

5.1 การประมาณการมูลค่ายุติธรรม (ต่อ)

ตารางต่อไปนี้แสดงถึงสินทรัพย์และหนี้สินทางการเงินที่วัดมูลค่าด้วยมูลค่ายุติธรรมในแต่ละระดับ แต่ไม่รวมถึงรายการที่มูลค่ายุติธรรมใกล้เคียงกับราคาตามบัญชี ณ วันที่ 30 กันยายน พ.ศ. 2564 และ วันที่ 31 ธันวาคม พ.ศ. 2563

30 กันยายน พ.ศ. 2564 (ยังไม่ได้ตรวจสอบ)				
	ข้อมูลระดับที่ 1	ข้อมูลระดับที่ 2	ข้อมูลระดับที่ 3	รวม
	บาท	บาท	บาท	บาท
<b>สินทรัพย์ทางการเงิน</b>				
สินทรัพย์ตราสารอนุพันธ์	-	671,521,839	-	671,521,839
เงินลงทุนในหลักทรัพย์				
เงินลงทุนที่วัดมูลค่ายุติธรรม				
ผ่านกำไรขาดทุน				
- หลักทรัพย์รัฐบาลและ				
รัฐวิสาหกิจ	-	401,300,539	-	401,300,539
- ตราสารหนี้ภาคเอกชน	-	406,056,107	-	406,056,107
เงินลงทุนที่วัดมูลค่ายุติธรรม				
ผ่านกำไรขาดทุนเบ็ดเสร็จอื่น				
- หลักทรัพย์รัฐบาลและ				
รัฐวิสาหกิจ	-	28,320,095,296	-	28,320,095,296
- ตราสารหนี้ภาคเอกชน	-	1,458,334,174	-	1,458,334,174
- ตราสารทุนจดทะเบียน	932,241,994	-	-	932,241,994
- ตราสารทุนที่ไม่อยู่ใน				
ความต้องการของตลาด	-	-	3,001,738	3,001,738
สินทรัพย์ลงทุนที่ผู้เอาประกันภัย				
รับความเสี่ยง	-	1,360,115	-	1,360,115
<b>รวมสินทรัพย์ทางการเงิน</b>	<b>932,241,994</b>	<b>31,258,668,070</b>	<b>3,001,738</b>	<b>32,193,911,802</b>
<b>หนี้สินทางการเงิน</b>				
หนี้สินจากสัญญาลงทุน	-	1,360,115	-	1,360,115
หนี้สินตราสารอนุพันธ์	-	1,038,101,153	-	1,038,101,153
<b>รวมหนี้สินทางการเงิน</b>	<b>-</b>	<b>1,039,461,268</b>	<b>-</b>	<b>1,039,461,268</b>

栗田豊彦

นาย โตโยทาเกะ คูวาตะ

สุชาติ จิตเรณูประพันธ์

นายสุชาติ จิตเรณูประพันธ์



บริษัท โตเกียวมารีนประกันชีวิต (ประเทศไทย) จำกัด (มหาชน)  
 หมายเหตุประกอบข้อมูลทางการเงินระหว่างกาลแบบย่อ (ยังไม่ได้ตรวจสอบ)  
 สำหรับงวดระหว่างกาลสิ้นสุดวันที่ 30 กันยายน พ.ศ. 2564

5. มูลค่าயุติธรรม (ต่อ)

5.1 การประมาณการมูลค่ายุติธรรม (ต่อ)

ตารางต่อไปนี้แสดงถึงสินทรัพย์และหนี้สินทางการเงินที่วัดมูลค่าด้วยมูลค่ายุติธรรมในแต่ละระดับ แต่ไม่รวมถึงรายการที่มูลค่ายุติธรรมใกล้เคียงกับราคาตามบัญชี ณ วันที่ 30 กันยายน พ.ศ. 2564 และ วันที่ 31 ธันวาคม พ.ศ. 2563 (ต่อ)

	31 ธันวาคม พ.ศ. 2563 (ตรวจสอบแล้ว)			รวม บาท
	ข้อมูลระดับที่ 1 บาท	ข้อมูลระดับที่ 2 บาท	ข้อมูลระดับที่ 3 บาท	
<b>สินทรัพย์ทางการเงิน</b>				
สินทรัพย์ตราสารอนุพันธ์	-	1,829,265,482	-	1,829,265,482
เงินลงทุนในหลักทรัพย์				
เงินลงทุนที่วัดมูลค่ายุติธรรม				
ผ่านกำไรขาดทุน				
- หลักทรัพย์รัฐบาลและ				
รัฐวิสาหกิจ	-	494,454,360	-	494,454,360
- ตราสารหนี้ภาคเอกชน	-	341,546,470	-	341,546,470
เงินลงทุนที่วัดมูลค่ายุติธรรม				
ผ่านกำไรขาดทุนเบ็ดเสร็จอื่น				
- หลักทรัพย์รัฐบาลและ				
รัฐวิสาหกิจ	-	32,050,756,365	-	32,050,756,365
- ตราสารหนี้ภาคเอกชน	-	1,248,458,041	-	1,248,458,041
- ตราสารทุนจดทะเบียน	804,156,693	-	-	804,156,693
- ตราสารทุนที่ไม่อยู่ใน				
ความต้องการของตลาด	-	-	3,213,618	3,213,618
สินทรัพย์ลงทุนที่ผู้เอาประกันภัย				
รับความเสี่ยง	-	594,074	-	594,074
<b>รวมสินทรัพย์ทางการเงิน</b>	<b>804,156,693</b>	<b>35,965,074,792</b>	<b>3,213,618</b>	<b>36,772,445,103</b>
<b>หนี้สินทางการเงิน</b>				
หนี้สินจากสัญญาลงทุน	-	594,074	-	594,074
หนี้สินตราสารอนุพันธ์	-	187,992,847	-	187,992,847
<b>รวมหนี้สินทางการเงิน</b>	<b>-</b>	<b>188,586,921</b>	<b>-</b>	<b>188,586,921</b>

ไม่มีรายการโอนระหว่างระดับของลำดับชั้นมูลค่ายุติธรรมในระหว่างงวด

栗田豊豪

นาย โตโยทาเกะ ทวาตะ

นายสุกศักดิ์ จิรวินุประพันธ์



5. มูลค่ายุติธรรม (ต่อ)

5.2 เทคนิคการประเมินมูลค่าสำหรับการวัดมูลค่ายุติธรรมระดับที่ 1

มูลค่ายุติธรรมของเครื่องมือทางการเงินที่ซื้อขายในตลาดที่มีสภาพคล่อง อ้างอิงจากราคาเสนอซื้อขาย ณ วันที่ในงบแสดงฐานะการเงิน ราคาเสนอซื้อขายที่ใช้สำหรับสินทรัพย์ทางการเงินที่ถือโดยบริษัท อ้างอิงจากตลาดหลักทรัพย์ เครื่องมือทางการเงินนี้รวมอยู่ในระดับที่ 1

5.3 เทคนิคการประเมินมูลค่าสำหรับการวัดมูลค่ายุติธรรมระดับที่ 2

เงินลงทุนในตราสารหนี้ซึ่งมูลค่ายุติธรรมอยู่ในระดับที่ 2 วัดมูลค่ายุติธรรมของหลักทรัพย์ที่มีการซื้อขายในตลาดคำนวณจากราคาเสนอซื้อล่าสุด หรือเส้นอัตราผลตอบแทนที่คำนวณ และประกาศโดยสมาคมตลาดตราสารหนี้ไทย และราคาซื้อขายอ้างอิงจากบริษัทบริหารสินทรัพย์ ณ วันทำการสุดท้ายของวันที่ในงบแสดงฐานะการเงิน

เงินลงทุนในหลักทรัพย์อื่นและอนุพันธ์ทางการเงินที่อยู่ในระดับที่ 2 วัดมูลค่ายุติธรรมของหลักทรัพย์ โดยการนำเอาข้อมูลที่สามารถสังเกตได้จากตลาด เช่น อัตราดอกเบี้ย เส้นอัตราผลตอบแทน ณ วันทำการสุดท้ายของวันที่ในงบแสดงฐานะการเงินมาใช้ในการวัดมูลค่า โดยใช้เทคนิคการคิดลดกระแสเงินสดในอนาคต และ/หรือแบบจำลองในการประเมินมูลค่าที่ยอมรับกันโดยทั่วไป ปรับด้วยประมาณการต้นทุนการจัดการเงินของคู่ค้าเพื่อสะท้อนมูลค่าทางเศรษฐกิจที่แท้จริง

5.4 เทคนิคการประเมินมูลค่าสำหรับการวัดมูลค่ายุติธรรมระดับที่ 3

มูลค่ายุติธรรมของเงินลงทุนในตราสารหนี้ที่ไม่อยู่ในความต้องการของตลาด (บริษัทที่ไม่ใช่บริษัทจดทะเบียน) ถูกวัดด้วยมูลค่าตามบัญชีสุทธิโดยพิจารณาปรับมูลค่าดังกล่าวให้มีความใกล้เคียงกับมูลค่ายุติธรรม

การเปลี่ยนแปลงของเครื่องมือทางการเงินระดับ 3 สำหรับงวดเก้าเดือนสิ้นสุดวันที่ 30 กันยายน พ.ศ. 2564 มีดังนี้



ยอดต้นงวด ณ วันที่ 1 มกราคม พ.ศ. 2564

จำหน่าย

กำไร/ขาดทุนที่รับรู้ในกำไรขาดทุนเบ็ดเสร็จอื่น

ยอดปลายงวด ณ วันที่ 30 กันยายน พ.ศ. 2564

ตราสารหนี้ที่ไม่อยู่  
ในความต้องการ  
ของตลาด  
บาท

3,213,618

(211,880)

3,001,738

菜田豊豪

นาย โตโยทาเกะ คูวาตะ

นายสุภศักดิ์ จิรเสวีประพันธ์

บริษัท โตเกียวมารีนประกันชีวิต (ประเทศไทย) จำกัด (มหาชน)  
 หมายเหตุประกอบข้อมูลทางการเงินระหว่างกาลแบบย่อ (ยังไม่ได้ตรวจสอบ)  
 สำหรับงวดระหว่างกาลสิ้นสุดวันที่ 30 กันยายน พ.ศ. 2564

6. เงินสดและรายการเทียบเท่าเงินสดสุทธิ

	(ยังไม่ได้ตรวจสอบ) 30 กันยายน พ.ศ. 2564 บาท	(ตรวจสอบแล้ว) 31 ธันวาคม พ.ศ. 2563 บาท
เงินสด	328,000	264,000
เงินฝากธนาคารประเภทจ่ายคืนเมื่อทวงถาม	669,612,950	1,070,539,046
รวม	669,940,950	1,070,803,046
หัก ค่าเผื่อผลขาดทุนด้านเครดิตที่คาดว่าจะเกิดขึ้น	(252,028)	(315,866)
รวมเงินสดและรายการเทียบเท่าเงินสดสุทธิ	669,688,922	1,070,487,180

7. เบี้ยประกันภัยค้างรับสุทธิ

ณ วันที่ 30 กันยายน พ.ศ. 2564 และวันที่ 31 ธันวาคม พ.ศ. 2563 ยอดคงเหลือของเบี้ยประกันภัยค้างรับแยกตามอายุหนี้แสดงได้ดังนี้

	จากการรับประกันภัยโดยตรง	
	(ยังไม่ได้ตรวจสอบ) 30 กันยายน พ.ศ. 2564 บาท	(ตรวจสอบแล้ว) 31 ธันวาคม พ.ศ. 2563 บาท
ยังไม่ถึงกำหนดชำระ ค้างรับ	582,074,921	462,543,397
ไม่เกิน 30 วัน	2,845,100	42,303,381
31 - 60 วัน	21,422,240	19,184,309
61 - 90 วัน	49,056,921	14,182,604
91 วัน - 1 ปี	29,896,216	(985,016)
เกินกว่า 1 ปี	(981,184)	545,955
รวม	684,314,214	537,774,630
หัก ค่าเผื่อหนี้สงสัยจะสูญ	-	-
รวมเบี้ยประกันภัยค้างรับสุทธิ	684,314,214	537,774,630



菜田豊豪

นาย โตโยทาเกะ คูวาตะ

อายุหนี้ตามเงื่อนไขของกรมธรรม์ประกันชีวิตสามัญคือ 30 วันภายหลังจากวันที่กรมธรรม์ประกันภัยมีผลบังคับใช้ หรือวันที่ครบกำหนดชำระ ส่วนเบี้ยประกันภัยค้างรับที่เกินกำหนดชำระเป็นส่วนที่มีมูลค่าเวณคืนกรมธรรม์ประกันภัยเป็นประกัน

อายุหนี้ตามเงื่อนไขของกรมธรรม์ประกันภัยกลุ่มคือส่วนที่เกินกำหนดนับจากวันที่กรมธรรม์ประกันภัยมีผลบังคับใช้

นายสุกศักดิ์ จิรเสวีประพันธ์





8. ลูกหนี้จากสัญญาประกันภัยต่อ

	(ยังไม่ได้ตรวจสอบ)	(ตรวจสอบแล้ว)
	30 กันยายน พ.ศ. 2564	31 ธันวาคม พ.ศ. 2563
	บาท	บาท
ลูกหนี้จากสัญญาประกันภัยต่อ	16,369,125	19,649,552
รวมลูกหนี้จากสัญญาประกันภัยต่อ	16,369,125	19,649,552

9. ตราสารอนุพันธ์

ตราสารอนุพันธ์ทั้งหมดทำขึ้นโดยมีวัตถุประสงค์เพื่อป้องกันความเสี่ยงโดยนำบัญชีป้องกันความเสี่ยงมาใช้  
 บริษัทมีตราสารอนุพันธ์ทางการเงินดังนี้

		30 กันยายน พ.ศ. 2564 (ยังไม่ได้ตรวจสอบ)			
ประเภทสัญญา	วัตถุประสงค์	จำนวนเงิน	มูลค่ายุติธรรมของสัญญา		สุทธิ
		ตามสัญญา	สินทรัพย์	หนี้สิน	
		บาท	บาท	บาท	บาท
สัญญาการซื้อขายพันธบัตรล่วงหน้า (สัญญาการป้องกันความเสี่ยงกระแสเงินสด)	ป้องกันความเสี่ยงด้านอัตราดอกเบี้ยของพันธบัตร	13,088,000,000	671,521,839	(1,038,101,153)	(366,579,314)
รวมตราสารอนุพันธ์ทางการเงิน		13,088,000,000	671,521,839	(1,038,101,153)	(366,579,314)

		31 ธันวาคม พ.ศ. 2563 (ตรวจสอบแล้ว)			
ประเภทสัญญา	วัตถุประสงค์	จำนวนเงิน	มูลค่ายุติธรรมของสัญญา		สุทธิ
		ตามสัญญา	สินทรัพย์	หนี้สิน	
		บาท	บาท	บาท	บาท
สัญญาการซื้อขายพันธบัตรล่วงหน้า (สัญญาการป้องกันความเสี่ยงกระแสเงินสด)	ป้องกันความเสี่ยงด้านอัตราดอกเบี้ยของพันธบัตร	13,805,000,000	1,829,265,482	(187,992,847)	1,641,272,635
รวมตราสารอนุพันธ์ทางการเงิน		13,805,000,000	1,829,265,482	(187,992,847)	1,641,272,635

บริษัทได้มีการทำสัญญาการป้องกันความเสี่ยงกระแสเงินสดด้วยตราสารอนุพันธ์ บริษัทได้บันทึกมูลค่ายุติธรรมของตราสารอนุพันธ์ดังกล่าว ณ วันที่ 30 กันยายน พ.ศ. 2564 เป็นสินทรัพย์ตราสารอนุพันธ์ จำนวนเงิน 671.52 ล้านบาท และหนี้สินตราสารอนุพันธ์ จำนวนเงิน 1,038.10 ล้านบาท บริษัทมีการรับรู้รายการขาดทุนที่ยังไม่เกิดขึ้นจากการป้องกันความเสี่ยงกระแสเงินสดในส่วนกำไรขาดทุนเบ็ดเสร็จอื่น จำนวนเงิน 2,049.32 ล้านบาท กำไรจากต้นทุนการป้องกันความเสี่ยงรอดัตถบัญชี จำนวนเงิน 41.47 ล้านบาท และกำไรจากการป้องกันความเสี่ยงที่จัดประเภทใหม่ไปกำไรหรือขาดทุน จำนวนเงิน 217.91 ล้านบาท (ณ วันที่ 31 ธันวาคม พ.ศ. 2563 มีสินทรัพย์ตราสารอนุพันธ์ จำนวนเงิน 1,829.27 ล้านบาท หนี้สินตราสารอนุพันธ์ จำนวนเงิน 187.99 ล้านบาท ขาดทุนที่ยังไม่เกิดขึ้นจากการป้องกันความเสี่ยงกระแสเงินสด จำนวนเงิน 900 ล้านบาท กำไรจากต้นทุนการป้องกันความเสี่ยงรอดัตถบัญชี จำนวนเงิน 161.29 ล้านบาทและกำไรจากการป้องกันความเสี่ยงที่จัดประเภทใหม่ไปกำไรหรือขาดทุน จำนวนเงิน 639.84 ล้านบาท)

栗田豊豪  
 นาย โตโยทาเกะ คุวาคะ

นายสุกศักดิ์ จิรเสวีประพันธ์

บริษัท โตเกียวมารีนประกันชีวิต (ประเทศไทย) จำกัด (มหาชน)  
 หมายเหตุประกอบข้อมูลทางการเงินระหว่างกาลแบบย่อ (ยังไม่ได้ตรวจสอบ)  
 สำหรับงวดระหว่างกาลสิ้นสุดวันที่ 30 กันยายน พ.ศ. 2564

10. เงินลงทุนในหลักทรัพย์

	(ยังไม่ได้ตรวจสอบ) 30 กันยายน พ.ศ. 2564		(ตรวจสอบแล้ว) 31 ธันวาคม พ.ศ. 2563	
	ราคาทุน/ ทุนตัดจำหน่าย บาท	มูลค่ายุติธรรม บาท	ราคาทุน/ ทุนตัดจำหน่าย บาท	มูลค่ายุติธรรม บาท
เงินลงทุนที่วัดมูลค่ายุติธรรมผ่านกำไร หรือขาดทุน				
หลักทรัพย์รัฐบาลและรัฐวิสาหกิจ	367,242,226	401,300,539	420,905,043	494,454,360
ตราสารหนี้ภาคเอกชน	399,860,990	406,056,107	329,735,194	341,546,470
รวม	767,103,216	807,356,646	750,640,237	836,000,830
<u>บวก</u> กำไรที่ยังไม่เกิดขึ้นจริง	40,253,430	-	85,360,593	-
รวมเงินลงทุนที่วัดมูลค่ายุติธรรมผ่าน กำไรหรือขาดทุน	807,356,646	807,356,646	836,000,830	836,000,830
เงินลงทุนที่วัดมูลค่ายุติธรรมผ่านกำไร ขาดทุนเบ็ดเสร็จอื่น				
หลักทรัพย์รัฐบาลและรัฐวิสาหกิจ	26,013,713,047	28,320,095,296	26,310,768,561	32,050,756,365
ตราสารหนี้ภาคเอกชน	1,417,679,934	1,458,334,174	1,189,354,573	1,248,458,041
ตราสารทุนจดทะเบียน	880,389,055	932,241,994	813,189,763	804,156,693
ตราสารทุนที่ไม่อยู่ในความต้องการของตลาด	2,149,900	3,001,738	2,149,900	3,213,618
รวม	28,313,931,936	30,713,673,202	28,315,462,797	34,106,584,717
<u>บวก</u> กำไรที่ยังไม่เกิดขึ้นจริง	2,399,741,266	-	5,791,121,920	-
รวมเงินลงทุนที่วัดมูลค่ายุติธรรมผ่าน กำไรขาดทุนเบ็ดเสร็จอื่น	30,713,673,202	30,713,673,202	34,106,584,717	34,106,584,717
รวมเงินลงทุนในหลักทรัพย์	31,521,029,848	31,521,029,848	34,942,585,547	34,942,585,547

栗田豊豪

นาย โตโยทาเกะ คูวาระ

สุภัส วัฒนประภา

นายสุภศักดิ์ จิรเสวีประพันธ์



10. เงินลงทุนในหลักทรัพย์ (ต่อ)

10.1 ตราสารหนี้ที่วัดมูลค่ายุติธรรมผ่านกำไรหรือขาดทุนเบ็ดเสร็จอื่น

(ยังไม่ได้ตรวจสอบ)  
30 กันยายน พ.ศ. 2564

	มูลค่ายุติธรรม บาท	ค่าเผื่อผลขาดทุน ที่คาดว่าจะเกิดขึ้น ที่รับรู้ในกำไรขาดทุน เบ็ดเสร็จอื่น บาท
ตราสารหนี้ที่ไม่มีการเพิ่มขึ้นอย่างมีนัยสำคัญ ของความเสียหายด้านเครดิต (Stage 1)	29,778,429,470	605,709
ตราสารหนี้ที่มีการเพิ่มขึ้นอย่างมีนัยสำคัญ ของความเสียหายด้านเครดิต (Stage 2)	-	-
ตราสารหนี้ที่มีการด้อยค่าด้านเครดิต (Stage 3)	-	-
รวม	29,778,429,470	605,709

(ตรวจสอบแล้ว)  
31 ธันวาคม พ.ศ. 2563

	มูลค่ายุติธรรม บาท	ค่าเผื่อผลขาดทุน ที่คาดว่าจะเกิดขึ้น ที่รับรู้ในกำไรขาดทุน เบ็ดเสร็จอื่น บาท
ตราสารหนี้ที่ไม่มีการเพิ่มขึ้นอย่างมีนัยสำคัญ ของความเสียหายด้านเครดิต (Stage 1)	33,299,214,406	373,352
ตราสารหนี้ที่มีการเพิ่มขึ้นอย่างมีนัยสำคัญ ของความเสียหายด้านเครดิต (Stage 2)	-	-
ตราสารหนี้ที่มีการด้อยค่าด้านเครดิต (Stage 3)	-	-
รวม	33,299,214,406	373,352

栗田豊豪

นาย โตโยทาเกะ คูวาทะ

นายสุภศักดิ์ จิรเสวีประพันธ์



10. เงินลงทุนในหลักทรัพย์ (ต่อ)

ณ วันที่ 30 กันยายน พ.ศ. 2564 บริษัทได้วางพันธบัตรรัฐบาลไว้เป็นหลักทรัพย์วางประกันกับนายทะเบียนตามพระราชบัญญัติประกันชีวิต พ.ศ. 2535 ตามมาตรา 20 และวางพันธบัตรรัฐบาลไว้เป็นเงินสำรองประกันชีวิตกับนายทะเบียนตามพระราชบัญญัติประกันชีวิต พ.ศ. 2535 และแก้ไขเพิ่มเติมโดยพระราชบัญญัติประกันชีวิต (ฉบับที่ 2) พ.ศ. 2551 ตามมาตรา 24 ที่มีราคาตามบัญชีเป็นจำนวนเงิน 28.82 ล้านบาท และ 7,490.03 ล้านบาท ตามลำดับ (ณ วันที่ 31 ธันวาคม พ.ศ. 2563 : 32.67 ล้านบาท และ 8,496.8 ล้านบาท ตามลำดับ)

ณ วันที่ 30 กันยายน พ.ศ. 2564 บริษัทไม่มีพันธบัตรรัฐบาลเป็นหลักทรัพย์ค้ำประกันเงินกู้ยืมที่มีสัญญาซื้อคืนจากธนาคารพาณิชย์ (ณ วันที่ 31 ธันวาคม พ.ศ. 2563 : มีมูลค่าตามบัญชี 617.20 ล้านบาท)

ในระหว่างงวดสามเดือนสิ้นสุดวันที่ 30 กันยายน พ.ศ. 2564 บริษัทมีรายได้ที่เกี่ยวข้องกับเงินลงทุนดังนี้

- รายได้ดอกเบี้ยจากเงินลงทุนที่วัดมูลค่ายุติธรรมผ่านกำไรหรือขาดทุนเป็นจำนวนเงิน 5.61 ล้านบาท (ระหว่างงวดสามเดือนสิ้นสุดวันที่ 30 กันยายน พ.ศ. 2563 : 6.15 ล้านบาท)
- รายได้ดอกเบี้ยและเงินปันผลจากเงินลงทุนที่วัดมูลค่ายุติธรรมผ่านกำไรขาดทุนเบ็ดเสร็จอื่นเป็นจำนวนเงิน 220.21 ล้านบาท และ 8.86 ล้านบาท ตามลำดับ (ระหว่างงวดสามเดือนสิ้นสุดวันที่ 30 กันยายน พ.ศ. 2563 : 202.32 ล้านบาท และ 5.58 ล้านบาท ตามลำดับ)
- สิ่งตอบแทนจากการขายเงินลงทุนที่วัดมูลค่ายุติธรรมผ่านกำไรหรือขาดทุนและกำไรจากการขายเงินลงทุนที่วัดมูลค่ายุติธรรมผ่านกำไรหรือขาดทุนเป็นจำนวนเงินรวม 32.50 ล้านบาท และ 0.06 ล้านบาท ตามลำดับ (ระหว่างงวดสามเดือนสิ้นสุดวันที่ 30 กันยายน พ.ศ. 2563 : 432.33 ล้านบาท และ 5.43 ล้านบาท ตามลำดับ)
- สิ่งตอบแทนจากการขายเงินลงทุนที่วัดมูลค่ายุติธรรมผ่านกำไรขาดทุนเบ็ดเสร็จอื่นและกำไร(ขาดทุน)จากการขายเงินลงทุนที่วัดมูลค่ายุติธรรมผ่านกำไรขาดทุนเบ็ดเสร็จอื่นเป็นจำนวนเงินรวม 1,117.31 ล้านบาท และ 125.22 ล้านบาท ตามลำดับ (ระหว่างงวดสามเดือนสิ้นสุดวันที่ 30 กันยายน พ.ศ. 2563 : 1,411.18 ล้านบาท และ (23.22) ล้านบาท ตามลำดับ)

ในระหว่างงวดเก้าเดือนสิ้นสุดวันที่ 30 กันยายน พ.ศ. 2564 บริษัทมีรายได้ที่เกี่ยวข้องกับเงินลงทุนดังนี้

- รายได้ดอกเบี้ยจากเงินลงทุนที่วัดมูลค่ายุติธรรมผ่านกำไรหรือขาดทุนเป็นจำนวนเงิน 16.17 ล้านบาท (ระหว่างงวดเก้าเดือนสิ้นสุดวันที่ 30 กันยายน พ.ศ. 2563 : 18.43 ล้านบาท)
- รายได้ดอกเบี้ยและเงินปันผลจากเงินลงทุนที่วัดมูลค่ายุติธรรมผ่านกำไรขาดทุนเบ็ดเสร็จอื่นเป็นจำนวนเงิน 638.60 ล้านบาท และ 24.39 ล้านบาท ตามลำดับ (ระหว่างงวดเก้าเดือนสิ้นสุดวันที่ 30 กันยายน พ.ศ. 2563 : 621.32 ล้านบาท และ 22.20 ล้านบาท ตามลำดับ)
- สิ่งตอบแทนจากการขายเงินลงทุนที่วัดมูลค่ายุติธรรมผ่านกำไรหรือขาดทุนและกำไรจากการขายเงินลงทุนที่วัดมูลค่ายุติธรรมผ่านกำไรหรือขาดทุนเป็นจำนวนเงินรวม 518.54 ล้านบาท และ 6.80 ล้านบาท ตามลำดับ (ระหว่างงวดเก้าเดือนสิ้นสุดวันที่ 30 กันยายน พ.ศ. 2563 : 3,383.07 ล้านบาท และ 9.88 ล้านบาท ตามลำดับ)
- สิ่งตอบแทนจากการขายเงินลงทุนที่วัดมูลค่ายุติธรรมผ่านกำไรขาดทุนเบ็ดเสร็จอื่นและกำไรจากการขายเงินลงทุนที่วัดมูลค่ายุติธรรมผ่านกำไรขาดทุนเบ็ดเสร็จอื่นเป็นจำนวนเงินรวม 5,982.75 ล้านบาท และ 322.39 ล้านบาท ตามลำดับ (ระหว่างงวดเก้าเดือนสิ้นสุดวันที่ 30 กันยายน พ.ศ. 2563 : 6,377.95 ล้านบาท และ 137.74 ล้านบาท ตามลำดับ)

栗田豊豪

นาย โตโยทาเกะ กุวาคะ

นายสุภศักดิ์ จิรเสวีประพันธ์

นายสุภศักดิ์ จิรเสวีประพันธ์ 19

บริษัท โตเกียวมารีนประกันชีวิต (ประเทศไทย) จำกัด (มหาชน)  
 หมายเหตุประกอบข้อมูลทางการเงินระหว่างกาลแบบย่อ (ยังไม่ได้ตรวจสอบ)  
 สำหรับงวดระหว่างกาลสิ้นสุดวันที่ 30 กันยายน พ.ศ. 2564



11. เงินให้กู้ยืมและดอกเบี้ยค้างรับสุทธิ

เงินให้กู้ยืมและดอกเบี้ยค้างรับมีรายละเอียดดังนี้

	(ยังไม่ได้ตรวจสอบ)			(ตรวจสอบแล้ว)		
	30 กันยายน พ.ศ. 2564			31 ธันวาคม พ.ศ. 2563		
	เงินต้น	ดอกเบี้ย	รวม	เงินต้น	ดอกเบี้ย	รวม
บาท	บาท	บาท	บาท	บาท	บาท	
<u>เงินให้กู้ยืมโดยมีกรรมธรรม์</u>						
<u>ประกันภัยเป็นประกัน</u>						
ระยะเวลาค้างชำระ						
ยังไม่ถึงกำหนดชำระ	1,261,379,885	30,409,584	1,291,789,469	1,191,585,995	26,322,771	1,217,908,766
เกินกว่ากำหนดชำระ						
น้อยกว่า 3 เดือน	-	-	-	-	-	-
3 ถึง 6 เดือน	-	-	-	-	-	-
6 ถึง 12 เดือน	-	-	-	-	-	-
มากกว่า 12 เดือน	-	-	-	-	-	-
รวม	1,261,379,885	30,409,584	1,291,789,469	1,191,585,995	26,322,771	1,217,908,766
หัก ค่าเผื่อหนี้สงสัยจะสูญ	-	-	-	-	-	-
<u>เงินให้กู้ยืมโดยมี</u>						
<u>กรรมธรรม์ประกันภัย</u>						
เป็นประกัน - สุทธิ	1,261,379,885	30,409,584	1,291,789,469	1,191,585,995	26,322,771	1,217,908,766
<u>เงินให้กู้ยืมที่มีทรัพย์สิน</u>						
<u>จำนองเป็นประกัน</u>						
เงินให้กู้ยืมที่ไม่มี						
การเพิ่มขึ้นอย่าง						
มีนัยสำคัญของความเสี่ยง						
ด้านเครดิต (Stage 1)	51,577,562	100,963	51,678,525	51,704,125	90,565	51,794,690
เงินให้กู้ยืมที่มี						
การเพิ่มขึ้นอย่าง						
มีนัยสำคัญของความเสี่ยง						
ด้านเครดิต (Stage 2)	-	-	-	-	-	-
เงินให้กู้ยืมที่มีการด้อยค่า						
ด้านเครดิต (Stage 3)	-	-	-	-	-	-
เงินให้กู้ยืมที่มีการด้อยค่า						
ด้านเครดิตเมื่อเริ่มแรก						
ที่ซื้อหรือได้มา	-	-	-	-	-	-
รวม	51,577,562	100,963	51,678,525	51,704,125	90,565	51,794,690

菜田豊豪  
 นาย โตโยทาเกะ คูวาตะ

นายสุภศักดิ์ จิรเสวีประพันธ์

บริษัท โตเกียวมารีนประกันชีวิต (ประเทศไทย) จำกัด (มหาชน)  
 หมายเหตุประกอบข้อมูลทางการเงินระหว่างกาลแบบย่อ (ยังไม่ได้ตรวจสอบ)  
 สำหรับงวดระหว่างกาลสิ้นสุดวันที่ 30 กันยายน พ.ศ. 2564



11. เงินให้กู้ยืมและดอกเบี้ยค้างรับสุทธิ (ต่อ)

เงินให้กู้ยืมและดอกเบี้ยค้างรับมีรายละเอียดดังนี้ (ต่อ)

	(ยังไม่ได้ตรวจสอบ)			(ตรวจสอบแล้ว)		
	30 กันยายน พ.ศ. 2564			31 ธันวาคม พ.ศ. 2563		
	ดอกเบี้ย			ดอกเบี้ย		
เงินต้น	ค้างรับ	รวม	เงินต้น	ค้างรับ	รวม	
บาท	บาท	บาท	บาท	บาท	บาท	
<u>เงินให้กู้ยืมที่มีทรัพย์สิน</u>						
<u>    </u> <u>    </u> <u>    </u> <u>    </u> <u>    </u> <u>    </u>						
<u>    </u> <u>    </u> <u>    </u> <u>    </u> <u>    </u> <u>    </u>						
<u>    </u> <u>    </u> <u>    </u> <u>    </u> <u>    </u> <u>    </u>						
<u>    </u> <u>    </u> <u>    </u> <u>    </u> <u>    </u> <u>    </u>						
เงินให้กู้ยืมที่มีทรัพย์สินจำนวน						
เป็นประกัน - สุทธิ	51,283,757	100,963	51,384,720	51,372,878	90,565	51,463,443
<u>เงินให้กู้ยืมแก่พนักงาน</u>						
<u>เงินให้กู้ยืมที่ไม่มีการเพิ่มขึ้น</u>						
<u>    </u> <u>    </u> <u>    </u> <u>    </u> <u>    </u> <u>    </u>						
<u>    </u> <u>    </u> <u>    </u> <u>    </u> <u>    </u> <u>    </u>						
(Stage 1)	145,825	36	145,861	213,102	101	213,203
<u>เงินให้กู้ยืมที่มีการเพิ่มขึ้น</u>						
<u>    </u> <u>    </u> <u>    </u> <u>    </u> <u>    </u> <u>    </u>						
<u>    </u> <u>    </u> <u>    </u> <u>    </u> <u>    </u> <u>    </u>						
(Stage 2)	-	-	-	-	-	-
<u>เงินให้กู้ยืมที่มีการต่อจ่าย</u>						
<u>    </u> <u>    </u> <u>    </u> <u>    </u> <u>    </u> <u>    </u>						
ด้านเครดิต (Stage 3)	-	-	-	-	-	-
<u>เงินให้กู้ยืมที่มีการต่อจ่าย</u>						
<u>    </u> <u>    </u> <u>    </u> <u>    </u> <u>    </u> <u>    </u>						
ด้านเครดิตเมื่อเริ่มแรก						
ที่ซื้อหรือได้มา	-	-	-	-	-	-
รวม	145,825	36	145,861	213,102	101	213,203
<u>หัก ค่าเผื่อผลขาดทุนด้าน</u>						
<u>    </u> <u>    </u> <u>    </u> <u>    </u> <u>    </u> <u>    </u>						
<u>    </u> <u>    </u> <u>    </u> <u>    </u> <u>    </u> <u>    </u>						
เครดิตที่คาดว่าจะเกิดขึ้น	-	-	-	-	-	-
เงินให้กู้ยืมแก่พนักงาน - สุทธิ	145,825	36	145,861	213,102	101	213,203
<u>รวมเงินให้กู้ยืม</u>						
<u>    </u> <u>    </u> <u>    </u> <u>    </u> <u>    </u> <u>    </u>						
และดอกเบี้ยค้างรับ	1,312,809,467	30,510,583	1,343,320,050	1,243,171,975	26,413,437	1,269,585,412

ณ วันที่ 30 กันยายน พ.ศ. 2564 เงินให้กู้ยืมที่มีทรัพย์สินจำนวนเป็นประกันแก่ตัวแทน เงินให้กู้ยืมที่มีทรัพย์สินจำนวนเป็นประกันแก่พนักงาน และเงินให้กู้ยืมแก่พนักงานมีอัตราดอกเบี้ยร้อยละ 4 ร้อยละ 3 และร้อยละ 3 ตามลำดับ (ณ วันที่ 31 ธันวาคม พ.ศ. 2563 : ร้อยละ 4 - 4.75 ร้อยละ 3 - 4.2 และร้อยละ 0 - 3 ตามลำดับ)

葉田豊豪

นายสุภศักดิ์ จิรเสวีประพันธ์

นาย โตโยทาเกะ กุวาคะ

นายสุภศักดิ์ จิรเสวีประพันธ์

บริษัท โตเกียวมารีนประกันชีวิต (ประเทศไทย) จำกัด (มหาชน)  
 หมายเหตุประกอบข้อมูลทางการเงินระหว่างกาลแบบย่อ (ยังไม่ได้ตรวจสอบ)  
 สำหรับงวดระหว่างกาลสิ้นสุดวันที่ 30 กันยายน พ.ศ. 2564

12. สินทรัพย์ลงทุนที่ผู้เอาประกันภัยรับความเสี่ยง

ณ วันที่ 30 กันยายน พ.ศ. 2564 และวันที่ 31 ธันวาคม พ.ศ. 2563 บริษัทมีสินทรัพย์ลงทุนที่ผู้เอาประกันภัยรับความเสี่ยงที่วัดมูลค่ายุติธรรมผ่านกำไรหรือขาดทุน ซึ่งมีรายละเอียดดังนี้

	(ยังไม่ได้ตรวจสอบ) 30 กันยายน พ.ศ. 2564 บาท	(ตรวจสอบแล้ว) 31 ธันวาคม พ.ศ. 2563 บาท
กองทุนที่จัดประเภทเป็นตราสารหนี้ที่วัดมูลค่ายุติธรรม ผ่านกำไรหรือขาดทุน	490,965	84,966
กองทุนที่จัดประเภทเป็นตราสารทุนที่วัดมูลค่ายุติธรรม ผ่านกำไรหรือขาดทุน	869,150	438,250
เงินฝากธนาคารรอซื้อหน่วยลงทุน	-	70,858
รวม	<u>1,360,115</u>	<u>594,074</u>

การกระทบยอดการเปลี่ยนแปลงในสินทรัพย์ลงทุนที่ผู้เอาประกันภัยรับความเสี่ยง มีดังนี้

	(ยังไม่ได้ตรวจสอบ) 30 กันยายน พ.ศ. 2564 บาท	(ตรวจสอบแล้ว) 31 ธันวาคม พ.ศ. 2563 บาท
ยอดคงเหลือต้นงวด/ปี	594,074	252,705
ซื้อเพิ่ม	835,317	379,512
ขาย	(105,641)	(166,753)
กำไรที่ยังไม่เกิดขึ้นจริงที่รับรู้ในกำไรขาดทุน	36,365	57,752
เงินฝากธนาคารรอซื้อหน่วยลงทุน	-	70,858
ยอดคงเหลือปลายงวด/ปี	<u>1,360,115</u>	<u>594,074</u>

菜田 豊豪

นาย โตโยทาเกะ คูวาตะ

สุภศักดิ์ จิรเสวีประพันธ์

นายสุภศักดิ์ จิรเสวีประพันธ์



บริษัท โตเกียวมารีนประกันชีวิต (ประเทศไทย) จำกัด (มหาชน)  
 หมายเหตุประกอบข้อมูลทางการเงินระหว่างกาลแบบย่อ (ยังไม่ได้ตรวจสอบ)  
 สำหรับงวดระหว่างกาลสิ้นสุดวันที่ 30 กันยายน พ.ศ. 2564

13. ที่ดิน อาคารและอุปกรณ์สุทธิ

(ยังไม่ได้ตรวจสอบ)  
 30 กันยายน พ.ศ. 2564

	ราคาทุน										ค่าเสื่อมราคาสะสม			
	ยอดต้นงวด		สำหรับงวด		ยอดสิ้นงวด		ยอดต้นงวด		สำหรับงวด		ยอดสิ้นงวด		ที่ดิน อาคาร และอุปกรณ์ สุทธิสิ้นงวด	
	บาท	เพิ่มขึ้น	จำหน่าย/ ตัดจำหน่าย	โอนเข้า/ (ออก)	บาท	บาท	บาท	บาท	บาท	บาท	บาท	บาท	บาท	บาท
ที่ดิน	7,500,000	-	-	-	7,500,000	-	-	-	-	-	-	-	7,500,000	7,500,000
อาคาร	1,800,000	-	-	-	1,800,000	-	-	1,598,900	106,396	-	1,705,296	201,100	94,704	94,704
เครื่องตกแต่งและติดตั้ง	168,958,118	27,230,286	(587,740)	84,500	195,685,164	129,843,290	11,786,843	(574,624)	(937,708)	141,055,509	102,059,082	39,114,828	54,629,655	54,629,655
อุปกรณ์สำนักงาน	139,390,028	10,510,113	(952,860)	338,548	149,285,829	91,196,027	11,800,763	(937,708)	656,978	-	4,338,271	48,194,001	47,226,747	47,226,747
ยานพาหนะ	4,644,000	-	-	(84,500)	4,644,000	3,681,293	-	-	-	-	-	962,707	305,729	305,729
งานระหว่างทำ	-	84,500	-	-	-	-	-	-	-	-	-	-	-	-
	322,292,146	37,824,899	(1,540,600)	338,548	358,914,993	226,319,510	24,350,980	(1,512,332)	249,158,158	95,972,636	109,756,835			

菜田 豊豪



นายสุภัทก์ จิวิเสวีประพันธ์  
 นายสุภัทก์ จิวิเสวีประพันธ์

นาย โตโยทาเกะ ฮูวาตะ



บริษัท โตเกียวมารีนประกันชีวิต (ประเทศไทย) จำกัด (มหาชน)  
 หมายเหตุประกอบข้อมูลทางการเงินระหว่างกาลแบบย่อ (ยังไม่ได้ตรวจสอบ)  
 สำหรับงวดระหว่างกาลสิ้นสุดวันที่ 30 กันยายน พ.ศ. 2564

13. ที่ดิน อาคารและอุปกรณ์สุทธิ (ต่อ)

(ตรวจสอบแล้ว)

31 ธันวาคม พ.ศ. 2563

	ราคาทุน										ค่าเสื่อมราคาสะสม			
	ยอดต้นปี		สำหรับปี		ยอดสิ้นปี		สำหรับปี		ยอดสิ้นปี		ที่ดิน อาคาร		และอุปกรณ์	
	1 มกราคม พ.ศ. 2563	บาท	บาท	บาท	บาท	บาท	บาท	บาท	บาท	บาท	บาท	บาท	บาท	บาท
ที่ดิน	7,500,000	-	-	-	-	7,500,000	-	-	-	-	-	7,500,000	-	7,500,000
อาคาร	1,800,000	-	-	-	-	1,800,000	-	-	-	-	-	343,741	-	201,100
เครื่องตกแต่งและติดตั้ง	139,546,675	-	25,119,742	4,676,665	168,958,118	120,676,973	-	142,641	-	1,598,900	129,843,290	18,869,702	-	39,114,828
อุปกรณ์สำนักงาน	126,236,384	-	21,870,058	509,256	139,390,028	86,755,425	-	13,487,065	-	91,196,027	91,196,027	39,480,959	-	48,194,001
ยานพาหนะ	11,162,125	-	-	-	4,644,000	7,757,806	-	991,612	-	3,681,293	3,681,293	3,404,319	-	962,707
ประมาณการหักลด														
(หมายเหตุ 22)	24,408,911	(24,408,911)	-	-	-	24,019,694	(24,019,694)	-	-	-	-	389,217	-	-
งานระหว่างทำ	3,031,816	-	2,154,105	(5,185,921)	-	-	-	-	-	-	-	3,031,816	-	-
	313,685,911	(24,408,911)	49,143,905	(16,128,759)	322,292,146	240,666,157	(24,019,694)	24,133,633	(14,460,586)	226,319,510	73,019,754	95,972,636		

*Handwritten signature in Thai script*  
 นายศุภศักดิ์ จิรเสวีประพันธ์

*Handwritten signature in Chinese characters*  
 菜田 豊豪



นาย โตโยทาเกะ คุวาตะ

บริษัท โตเกียวมารีนประกันชีวิต (ประเทศไทย) จำกัด (มหาชน)  
 หมายเหตุประกอบข้อมูลทางการเงินระหว่างกาลแบบย่อ (ยังไม่ได้ตรวจสอบ)  
 สำหรับงวดระหว่างกาลสิ้นสุดวันที่ 30 กันยายน พ.ศ. 2564

14. สิทธิประโยชน์การใช้

30 กันยายน พ.ศ. 2564 (ยังไม่ได้ตรวจสอบ)

	ราคาทุน						ค่าตัดจำหน่ายสะสม		สินทรัพย์ สิทธิการใช้
	ยอดต้นงวด		สำหรับงวด		ยอดต้นงวด		ยอดสิ้นงวด		
	1 มกราคม พ.ศ. 2564	เพิ่มขึ้น บาท	การเปลี่ยนแปลง ในสัญญา บาท	30 กันยายน พ.ศ. 2564	การเปลี่ยนแปลง ในสัญญา บาท	1 มกราคม พ.ศ. 2564	การเปลี่ยนแปลง ในสัญญา บาท	30 กันยายน พ.ศ. 2564	
อาคารและส่วนปรับปรุง	281,201,422	13,083,496	-	294,284,918	56,072,451	45,534,512	-	101,606,963	192,677,955
ยานพาหนะ	7,251,928	1,310,572	-	8,562,500	2,484,320	2,254,511	-	4,738,831	3,823,669
ประมาณการรีออล (หมายเหตุ 22)	28,344,375	2,553,445	-	30,897,820	24,885,793	1,246,377	-	26,132,170	4,765,650
รวม	316,797,725	16,947,513	-	333,745,238	83,442,564	49,035,400	-	132,477,964	201,267,274

菜田 豊家

*Handwritten signature in blue ink*

นายคุณศักดิ์ จิรเสวีประพันธ์

นาย โตโยทาเกะ กูวาคะ



บริษัท โตเกียวมารีนประกันภัยวิเทศ (ประเทศไทย) จำกัด (มหาชน)  
 หมายเหตุประกอบข้อมูลทางการเงินระหว่างกาลแบบย่อ (ยังไม่ได้ตรวจสอบ)  
 สำหรับงวดระหว่างกาลสิ้นสุดวันที่ 30 กันยายน พ.ศ. 2564

14. สินทรัพย์สิทธิการใช้ (ต่อ)

31 ธันวาคม พ.ศ. 2563 (ตรวจสอบแล้ว)

	ราคาทุน						ค่าตัดจำหน่ายสะสม					
	ยอดต้นปี		สำหรับปี		ยอดสิ้นปี		ยอดต้นปี		สำหรับปี		ยอดสิ้นปี	
	1 มกราคม พ.ศ. 2563	บาท	บาท	บาท	บาท	บาท	1 มกราคม พ.ศ. 2563	บาท	บาท	บาท	บาท	
อาคารและส่วนปรับปรุง	243,949,113		37,855,481	(603,172)	281,201,422	-	-	56,295,902	(223,451)	56,072,451	225,128,971	
ยานพาหนะ	-		7,251,928	-	7,251,928	-	-	2,484,320	-	2,484,320	4,767,608	
ประมาณการรีถอน (หมายเหตุ 22)	24,408,911		3,935,464	-	28,344,375	24,019,694	-	866,099	-	24,885,793	3,458,582	
รวม	268,358,024		49,042,873	(603,172)	316,797,725	24,019,694	(223,451)	59,646,321	(223,451)	83,442,564	233,355,161	

สำหรับงวดสามเดือนสิ้นสุดวันที่ 30 กันยายน พ.ศ. 2564 ค่าเช่าที่เกิดจากสัญญาเช่าและสัญญาบริการที่ไม่ได้ถูกรับรู้เป็นสินทรัพย์ ประกอบด้วย ค่าเช่าจากสัญญาเช่าระยะสั้นจำนวน 0.76 ล้านบาท และค่าเช่าจากสัญญาเช่าซึ่งสินทรัพย์มีมูลค่าจำนวน 0.07 ล้านบาท (สำหรับงวดสามเดือนสิ้นสุดวันที่ 30 กันยายน พ.ศ. 2563 : 0.37 ล้านบาท และ 0.11 ล้านบาท ตามลำดับ)

สำหรับงวดเก้าเดือนสิ้นสุดวันที่ 30 กันยายน พ.ศ. 2564 ค่าเช่าที่เกิดจากสัญญาเช่าและสัญญาบริการที่ไม่ได้ถูกรับรู้เป็นสินทรัพย์ ประกอบด้วย ค่าเช่าจากสัญญาเช่าระยะสั้นจำนวน 1.78 ล้านบาท และค่าเช่าจากสัญญาเช่าซึ่งสินทรัพย์มีมูลค่าจำนวน 0.22 ล้านบาท (สำหรับงวดเก้าเดือนสิ้นสุดวันที่ 30 กันยายน พ.ศ. 2563 : 2.02 ล้านบาท และ 0.22 ล้านบาท ตามลำดับ)

菜田 豊豪

*Signature*

นายศุภกิตติ จิราเสวีประพันธ์



นาย โตโยทาเกะ ฮูวาตะ

บริษัท โตเกียวมารีนประกันชีวิต (ประเทศไทย) จำกัด (มหาชน)  
 หมายเหตุประกอบข้อมูลทางการเงินระหว่างกาลแบบย่อ (ยังไม่ได้ตรวจสอบ)  
 สำหรับงวดระหว่างกาลสิ้นสุดวันที่ 30 กันยายน พ.ศ. 2564



15. สินทรัพย์ไม่มีตัวตนสุทธิ

(ยังไม่ได้ตรวจสอบ)  
 30 กันยายน พ.ศ. 2564

	ราคาทุน				ค่าตัดจำหน่ายสะสม				สินทรัพย์ ไม่มีตัวตน สุทธิสิ้นงวด บาท
	ยอดต้นงวด 1 มกราคม พ.ศ. 2564 บาท	เพิ่มขึ้น บาท	ตัดจำหน่าย บาท	โอนเข้า(ออก) บาท	ยอดต้นงวด 1 มกราคม พ.ศ. 2564 บาท	สำหรับงวด บาท	ยอดสิ้นงวด 30 กันยายน พ.ศ. 2564 บาท	สินทรัพย์ ไม่มีตัวตน สุทธิต้นงวด บาท	
เกิดจากการซื้อ									
ซอฟต์แวร์คอมพิวเตอร์	188,482,702	5,237,489	-	7,126,860	160,884,069	9,014,798	169,898,867	27,598,633	30,948,184
งานระหว่างทำ	14,161,531	62,180,884	-	(7,465,408)	-	-	-	14,161,531	68,877,007
รวม	202,644,233	67,418,373	-	(338,548)	160,884,069	9,014,798	169,898,867	41,760,164	99,825,191

(ตรวจสอบแล้ว)  
 31 ธันวาคม พ.ศ. 2563

	ราคาทุน				ค่าตัดจำหน่ายสะสม				สินทรัพย์ ไม่มีตัวตน สุทธิสิ้นปี บาท
	ยอดต้นปี 1 มกราคม พ.ศ. 2563 บาท	เพิ่มขึ้น บาท	ตัดจำหน่าย บาท	โอนเข้า(ออก) บาท	ยอดต้นปี 1 มกราคม พ.ศ. 2563 บาท	สำหรับปี บาท	ยอดสิ้นปี 31 ธันวาคม พ.ศ. 2563 บาท	สินทรัพย์ ไม่มีตัวตน สุทธิต้นปี บาท	
เกิดจากการซื้อ									
ซอฟต์แวร์คอมพิวเตอร์	183,874,571	3,067,826	-	1,540,305	149,921,606	10,962,463	160,884,069	33,952,965	27,598,633
งานระหว่างทำ	10,121,779	10,353,327	(4,773,270)	(1,540,305)	-	-	-	10,121,779	14,161,531
รวม	193,996,350	13,421,153	(4,773,270)	-	149,921,606	10,962,463	160,884,069	44,074,744	41,760,164

菜田豆家

สุวิทย์ วิสุทธิพันธ์

นายสุวิทย์ วิสุทธิพันธ์

นาย โตเกียว...

บริษัท โตเกียวมารีนประกันชีวิต (ประเทศไทย) จำกัด (มหาชน)  
 หมายเหตุประกอบข้อมูลทางการเงินระหว่างกาลแบบย่อ (ยังไม่ได้ตรวจสอบ)  
 สำหรับงวดระหว่างกาลสิ้นสุดวันที่ 30 กันยายน พ.ศ. 2564

16. สินทรัพย์อื่น

	(ยังไม่ได้ตรวจสอบ) 30 กันยายน พ.ศ. 2564 บาท	(ตรวจสอบแล้ว) 31 ธันวาคม พ.ศ. 2563 บาท
ลูกหนี้เงินประกันจากสัญญาตราสารอนุพันธ์	251,300,000	-
เงินมัดจำค่าเช่าอาคาร	15,294,386	14,341,686
เงินจ่ายล่วงหน้า	57,606,015	37,917,670
รายได้อื่นค้างรับ	11,928,189	6,926,647
ลูกหนี้จากการขายหลักทรัพย์	110,125,445	53,299,333
ลูกหนี้กรมสรรพากร	11,352,566	-
อื่นๆ	32,105,225	29,682,658
รวม	489,711,826	142,167,994

ลูกหนี้เงินประกันจากสัญญาตราสารอนุพันธ์ คือ เงินค้ำประกันที่บริษัทวางไว้ที่สถาบันการเงินภายใต้เงื่อนไขในสัญญาอนุพันธ์ทางการเงิน

เงินจ่ายล่วงหน้าได้รวมถึงเงินซึ่งบริษัททำจ่ายก่อนวันครบกำหนด สำหรับผลประโยชน์ตามเงื่อนไขกรมธรรม์ประกันภัยแก่ผู้เอาประกันภัย ซึ่งมีมูลค่า ณ วันที่ 30 กันยายน พ.ศ. 2564 เป็นจำนวน 13.29 ล้านบาท (31 ธันวาคม พ.ศ. 2563 : 9.11 ล้านบาท)

17. เงินกู้ยืม

รายละเอียดเงินกู้ยืมแสดงได้ ดังนี้

เงินกู้ยืมระยะสั้น



栗田豊豪

นาย โตโยทาเกะ คุวาตะ

	(ยังไม่ได้ตรวจสอบ) 30 กันยายน พ.ศ. 2564		(ตรวจสอบแล้ว) 31 ธันวาคม พ.ศ. 2563	
	เงินต้น	ดอกเบี้ยค้างจ่าย	เงินต้น	ดอกเบี้ยค้างจ่าย
	บาท	บาท	บาท	บาท
เงินกู้ยืมจากการทำธุรกรรมขาย				
หลักทรัพย์โดยมีสัญญาซื้อคืน(Repo)	-	-	600,000,000	9,205
รวม	-	-	600,000,000	9,205

ณ วันที่ 30 กันยายน พ.ศ. 2564 บริษัทไม่มีธุรกรรมขายพันธบัตรรัฐบาลโดยมีสัญญาซื้อคืนกับธนาคารพาณิชย์ เพื่อเป็นหลักประกันการกู้ยืมเงินในจำนวนเดียวกัน (31 ธันวาคม พ.ศ. 2563 : ราคาตราของพันธบัตรรัฐบาล มีมูลค่า 466.40 ล้านบาท และมีมูลค่าตามบัญชี 617.20 ล้านบาท โดยมีอัตราดอกเบี้ยตามสัญญากู้ยืมเงินร้อยละ 0.55 ถึงร้อยละ 0.57 ต่อปี)

นายสุภศักดิ์ จิรเสวีประพันธ์

ดอกเบี้ยค้างจ่ายแสดงรวมไว้ภายใต้รายการ "หนี้สินอื่น" ในงบแสดงฐานะการเงิน นายสุภศักดิ์ จิรเสวีประพันธ์

บริษัท โตเกียวมารีนประกันภัยชีวิต (ประเทศไทย) จำกัด (มหาชน)  
 หมายเหตุประกอบข้อมูลทางการเงินระหว่างกาลแบบย่อ (ยังไม่ได้ตรวจสอบ)  
 สำหรับงวดระหว่างกาลสิ้นสุดวันที่ 30 กันยายน พ.ศ. 2564

18. หนี้สินจากสัญญาประกันภัย

	30 กันยายน พ.ศ. 2564 (ยังไม่ได้ตรวจสอบ)		31 ธันวาคม พ.ศ. 2563 (ตรวจสอบแล้ว)	
	หนี้สินตามสัญญาประกันภัย	หนี้สินส่วนที่เอาประกันภัยต่อ	หนี้สินตามสัญญาประกันภัย	หนี้สินส่วนที่เอาประกันภัยต่อ
	บาท	บาท	บาท	บาท
สำรองประกันภัยสำหรับสัญญาประกันภัยระยะยาว				
สำรองความเสียหายที่ยังไม่สิ้นสุด				
- สำรองแบบวิธีเบี่ยงประกันภัยสุทธิ (NPV)	25,003,575,654	-	22,520,742,756	-
สำรองความเสียหายที่สิ้นสุดแล้ว				
- ค่าสินไหมทดแทนที่เกิดขึ้นที่ได้รับรายงานแล้ว	46,692,212	(16,767,252)	16,180,730	(13,788,834)
- ค่าสินไหมทดแทนที่เกิดขึ้นแต่ยังไม่ได้รับรายงาน	20,870,679	-	9,119,887	-
สำรองประกันภัยสำหรับสัญญาประกันภัยระยะสั้น				
สำรองค่าสินไหมทดแทน				
- ค่าสินไหมทดแทนที่เกิดขึ้นที่ได้รับรายงานแล้ว	293,497,167	(28,101,692)	246,530,296	(29,328,128)
- ค่าสินไหมทดแทนที่เกิดขึ้นแต่ยังไม่ได้รับรายงาน	62,786,498	-	57,813,718	-
สำรองเบี้ยประกันภัย	1,183,433,003	-	930,394,971	-
- สำรองเบี้ยประกันภัยที่ยังไม่ถึงเป็นรายได้				
- สำรองเบี้ยประกันภัยที่ยังไม่ถึงเป็นรายได้	1,183,433,003	-	930,394,971	-
ผลประโยชน์ตามกรมธรรม์ประกันภัยค้างจ่าย	76,955,639	-	60,409,144	-
หนี้สินอื่นตามกรมธรรม์ประกันภัย	27,039,521	-	26,865,547	-
รวม	26,714,850,373	(44,868,944)	23,868,057,049	(43,116,962)

บริษัทบันทึกรายการการสินทรัพย์ส่วนที่เรียกคืนจากบริษัทประกันภัยต่อจากผลประโยชน์ชีวิตและค่าสินไหมทดแทนที่จ่ายให้กับผู้เอาประกันภัยแล้วเท่านั้น

菜田 卓豪

ชอง วัชรพงษ์



18. หนี้สินจากสัญญาประกันภัย (ต่อ)

ณ วันที่ 30 กันยายน พ.ศ. 2564 และ ณ วันที่ 31 ธันวาคม พ.ศ. 2563 บริษัทไม่มีการตั้งเงินสำรองที่ไม่เพียงพอ (adequacy reserve) ตามการทดสอบความเพียงพอของเงินสำรอง (Liability Adequacy Test, LAT) เนื่องจากยอดรวมของเงินสำรองทั้งหมดมีค่าสูงกว่าเงินสำรองขั้นต่ำตามการทดสอบ (LAT reserve) โดยที่มีส่วนต่างของเงินสำรอง (LAT margin) เป็นจำนวน 7,578 ล้านบาท และ 4,021 ล้านบาท ตามลำดับ

18.1 สำรองประกันภัยสำหรับสัญญาประกันภัยระยะยาว


รายละเอียดการเปลี่ยนแปลงในสำรองประกันภัยสำหรับสัญญาประกันภัยระยะยาว มีดังนี้

18.1.1 สำรองความเสี่ยงภัยที่ยังไม่สิ้นสุด (NPV)

รายละเอียดการเปลี่ยนแปลงในสำรองความเสี่ยงภัยที่ยังไม่สิ้นสุด มีดังนี้

	(ยังไม่ได้ตรวจสอบ) 30 กันยายน พ.ศ. 2564 บาท	(ตรวจสอบแล้ว) 31 ธันวาคม พ.ศ. 2563 บาท
ยอดคงเหลือต้นงวดปี	22,520,742,756	18,793,961,547
สำรองเพิ่มขึ้นจากกรมธรรม์ประกันภัยใหม่และ กรมธรรม์ประกันภัยที่ยังมีผลบังคับระหว่างงวดปี	2,380,662,408	3,785,436,889
สำรองลดลงจากการจ่ายผลประโยชน์สำหรับ การมรณกรรม เงินครบกำหนด การยกเลิก กรมธรรม์ประกันภัย และผลประโยชน์อื่น	(1,022,147,501)	(1,140,344,106)
การเปลี่ยนแปลงอื่น ๆ	688,843,942	813,082,307
สำรองลดลงจากการปรับลดประมาณการสำรอง เพิ่มเติมในอดีต	-	(260,000,000)
สำรองเพิ่มขึ้นจากการทยอยปรับผลกระทบจากการ เปลี่ยนแปลงด้านสมมติฐานอัตราดอกเบี้ย	435,474,049	528,606,119
ยอดคงเหลือปลายงวดปี	25,003,575,654	22,520,742,756

บริษัทได้ตั้งเงินสำรองส่วนเพิ่มจากการทยอยปรับผลกระทบด้านสมมติฐานอัตราดอกเบี้ย (NPV unlocking impact) ตั้งแต่เดือนธันวาคม พ.ศ. 2563 เพื่อสะท้อนอัตราดอกเบี้ยที่ลดลงมาใกล้เคียงระดับอัตราดอกเบี้ยในปัจจุบันมากขึ้น โดยการปรับปรุงนี้ส่งผลให้เงินสำรอง ณ วันที่ 30 กันยายน พ.ศ. 2564 เพิ่มขึ้นจากวันที่ 31 ธันวาคม พ.ศ. 2563 จำนวน 435,474,049 บาท รวมเป็นเงินสำรองส่วนเพิ่มทั้งหมดจำนวน 964,080,168 บาท

  
 นายศุภศักดิ์ จิระเวช

นายศุภศักดิ์ จิระเวช ประพันธ์



菜田豊豪  
 นาย โตโยทาเกะ กุวาทะ

18. หนี้สินจากสัญญาประกันภัย (ต่อ)

18.1 สำรองประกันภัยสำหรับสัญญาประกันภัยระยะยาว (ต่อ)

18.1.1 สำรองความเสี่ยงภัยที่ยังไม่สิ้นสุด (NPV) (ต่อ)

สำรองตามกรมธรรม์ประกันภัยคำนวณโดยวิธี Net Premium Valuation (NPV) ซึ่งประกอบไปด้วยเงินสำรอง 2 ส่วนคือ เงินสำรองตามวิธีเบี้ยประกันภัยสุทธิที่คำนวณบนสมมติฐานการคำนวณเบี้ยประกัน (pricing assumption) ณ วันออกผลิตภัณฑ์ รวมกับเงินสำรองส่วนเพิ่มซึ่งทยอยตั้งขึ้นสำหรับผลิตภัณฑ์กลุ่มหนึ่งที่มีชื่อเรียกว่า in-scope NPV unlocking products ผลิตภัณฑ์กลุ่มนี้ประกอบด้วยผลิตภัณฑ์ที่มีสมมติฐานอัตราดอกเบี้ย ณ วันเริ่มต้นกรมธรรม์ที่อัตราตั้งแต่ร้อยละ 4.5 ขึ้นไป ด้วยการตั้งสำรองส่วนเพิ่มนี้จะทำให้มูลค่าเงินสำรองรวมทั้งสองส่วนสะท้อนการคำนวณเงินสำรองด้วยวิธี NPV บนสมมติฐานอัตราดอกเบี้ยที่ร้อยละ 2.5 ซึ่งเป็นอัตราที่ต่ำกว่าสมมติฐาน ณ วันเริ่มต้นกรมธรรม์ แต่เป็นอัตราที่ใกล้เคียงกับระดับอัตราดอกเบี้ยในปัจจุบันมากขึ้นได้อย่างค่อยเป็นค่อยไป โดยเริ่มทยอยรับรู้ผลกระทบตั้งแต่วันที่ 1 ธันวาคม พ.ศ. 2563 เป็นต้นไป และผลกระทบทั้งหมดนั้นจะถูกรับรู้ภายในเดือนธันวาคม พ.ศ. 2566 และมีค่าเทียบเท่าการคำนวณเงินสำรองด้วยวิธี NPV ที่อัตราดอกเบี้ยร้อยละ 2.5

18.1.2 สำรองความเสี่ยงภัยที่สิ้นสุดแล้ว

รายละเอียดการเปลี่ยนแปลงในสำรองความเสี่ยงภัยที่สิ้นสุดแล้ว มีดังนี้

	(ยังไม่ได้ตรวจสอบ) 30 กันยายน พ.ศ. 2564 บาท	(ตรวจสอบแล้ว) 31 ธันวาคม พ.ศ. 2563 บาท
ยอดคงเหลือต้นงวด/ปี	25,300,617	15,532,437
ค่าสินไหมทดแทนที่เกิดขึ้นระหว่างงวด/ปีปัจจุบัน	84,441,458	56,089,195
การเปลี่ยนแปลงประมาณการค่าสินไหมทดแทน และข้อสมมติในการคำนวณสำรองค่าสินไหมทดแทน	11,750,792	2,558,749
ค่าสินไหมทดแทนจ่ายระหว่างงวด/ปี	(53,929,976)	(48,879,764)
ยอดคงเหลือปลายงวด/ปี	67,562,891	25,300,617

栗田豊豪  
 นาย โตโยทาเกะ คูวาระ

นายสุภศักดิ์ จิรเสวีประพันธ์







18. หักเงินจากสัญญาประกันภัย (ต่อ)

18.2 สำรองประกันภัยสำหรับสัญญาประกันภัยระยะสั้น

รายละเอียดการเปลี่ยนแปลงในสำรองประกันภัยสำหรับสัญญาประกันภัยระยะสั้น มีดังนี้

18.2.1 สำรองค่าสินไหมทดแทน

รายละเอียดการเปลี่ยนแปลงในสำรองค่าสินไหมทดแทน มีดังนี้

	(ยังไม่ได้ตรวจสอบ) 30 กันยายน พ.ศ. 2564 บาท	(ตรวจสอบแล้ว) 31 ธันวาคม พ.ศ. 2563 บาท
ยอดคงเหลือต้นงวด/ปี	304,344,014	213,616,858
ค่าสินไหมทดแทนที่เกิดขึ้นระหว่างงวด/ปีปัจจุบัน	1,537,388,399	1,817,698,960
การเปลี่ยนแปลงประมาณการค่าสินไหมทดแทน และข้อสมมติในการคำนวณสำรองค่าสินไหมทดแทน	4,972,780	2,091,328
ค่าสินไหมทดแทนจ่ายระหว่างงวด/ปี	(1,490,421,528)	(1,729,063,132)
ยอดคงเหลือปลายงวด/ปี	356,283,665	304,344,014

18.2.2 สำรองเบี้ยประกันภัยที่ยังไม่ถือเป็นรายได้

รายละเอียดการเปลี่ยนแปลงในสำรองเบี้ยประกันภัยที่ยังไม่ถือเป็นรายได้ มีดังนี้

	(ยังไม่ได้ตรวจสอบ) 30 กันยายน พ.ศ. 2564 บาท	(ตรวจสอบแล้ว) 31 ธันวาคม พ.ศ. 2563 บาท
ยอดคงเหลือต้นงวด/ปี	930,394,971	791,111,733
เบี้ยประกันภัยรับสำหรับงวด/ปี	2,560,420,766	2,818,766,850
เบี้ยประกันภัยที่ถือเป็นรายได้ในงวด/ปี	(2,307,382,734)	(2,679,483,612)
ยอดคงเหลือปลายงวด/ปี	1,183,433,003	930,394,971

菜田 豊豪

นาย โดโยทาเกะ อูวาคะ

นายสุภศักดิ์ จิรเสวีประพันธ์

บริษัท โตเกียวมารีนประกันชีวิต (ประเทศไทย) จำกัด (มหาชน)  
 หมายเหตุประกอบข้อมูลทางการเงินระหว่างกาลแบบย่อ (ยังไม่ได้ตรวจสอบ)  
 สำหรับงวดระหว่างกาลสิ้นสุดวันที่ 30 กันยายน พ.ศ. 2564

18. หนี้สินจากสัญญาประกันภัย (ต่อ)

18.3 ผลประโยชน์ตามกรมธรรม์ประกันภัยค้างจ่าย

รายละเอียดของผลประโยชน์ตามกรมธรรม์ประกันภัยค้างจ่ายมีดังนี้

	(ยังไม่ได้ตรวจสอบ) 30 กันยายน พ.ศ. 2564 บาท	(ตรวจสอบแล้ว) 31 ธันวาคม พ.ศ. 2563 บาท
เงินค่ามรณกรรมและค่ารักษาพยาบาล	76,955,639	60,409,144
รวม	76,955,639	60,409,144

18.4 หนี้สินอื่นตามกรมธรรม์ประกันภัย

รายละเอียดหนี้สินอื่นตามกรมธรรม์ประกันภัยมีดังนี้

	(ยังไม่ได้ตรวจสอบ) 30 กันยายน พ.ศ. 2564 บาท	(ตรวจสอบแล้ว) 31 ธันวาคม พ.ศ. 2563 บาท
เบี้ยรับล่วงหน้า	27,039,521	26,865,547
รวม	27,039,521	26,865,547

19. หนี้สินจากสัญญาลงทุน

	(ยังไม่ได้ตรวจสอบ) 30 กันยายน พ.ศ. 2564 บาท	(ตรวจสอบแล้ว) 31 ธันวาคม พ.ศ. 2563 บาท
ยอดคงเหลือต้นงวด/ปี	594,074	252,705
รับฝากในงวด/ปี	851,009	386,362
ถอนในงวด/ปี	(5,429)	(88,288)
ค่าธรรมเนียมในการบริหารจัดการ	(129,462)	(87,401)
ผลกระทบจากการปรับมูลค่า	49,923	59,838
อื่นๆ	-	70,858
ยอดคงเหลือสิ้นงวด/ปี	1,360,115	594,074



菜田豊豪

นาย โตโยทาเกะ กูวาตะ

นายสุภศักดิ์ จิรเสวีประพันธ์

นายสุภศักดิ์ จิรเสวีประพันธ์

บริษัท โตเกียวมารีนประกันชีวิต (ประเทศไทย) จำกัด (มหาชน)  
 หมายเหตุประกอบข้อมูลทางการเงินระหว่างกาลแบบย่อ (ยังไม่ได้ตรวจสอบ)  
 สำหรับงวดระหว่างกาลสิ้นสุดวันที่ 30 กันยายน พ.ศ. 2564

20. เจ้าหนี้บริษัทประกันภัยต่อ

รายละเอียดของเจ้าหนี้บริษัทประกันภัยต่อมีดังนี้

	(ยังไม่ได้ตรวจสอบ) 30 กันยายน พ.ศ. 2564 บาท	(ตรวจสอบแล้ว) 31 ธันวาคม พ.ศ. 2563 บาท
เงินถือไว้จากการประกันภัยต่อ	65,849,012	70,389,569
เงินค้างจ่ายเกี่ยวกับการประกันภัยต่อ	100,139,906	64,971,893
รวมเจ้าหนี้บริษัทประกันภัยต่อ	165,988,918	135,361,462

21. ภาษีเงินได้รอการตัดบัญชี

รายการเคลื่อนไหวของภาษีเงินได้รอการตัดบัญชีมีดังนี้

	(ยังไม่ได้ตรวจสอบ) 30 กันยายน พ.ศ. 2564 บาท	(ตรวจสอบแล้ว) 31 ธันวาคม พ.ศ. 2563 บาท
ยอดยกมาต้นงวด/ปี	1,565,312,096	1,806,749,130
ผลกระทบจากการนำมาตรฐานการรายงานทางการเงินใหม่ มาถือปฏิบัติ	-	129,617
รับรู้ในกำไรขาดทุน	(16,106,085)	(54,943,956)
บันทึกโดยตรงผ่านรายการกำไรขาดทุนเบ็ดเสร็จอื่น	(1,034,235,188)	(186,622,695)
ยอดคงเหลือปลายงวด/ปี	514,970,823	1,565,312,096

菜田豊豪

นาย โตโยทาเกะ คุวาคะ

*(ลายเซ็น)*

นายศุภศักดิ์ จิรเสวีประพันธ์



บริษัท โตเกียวมารีนประกันภัย (ประเทศไทย) จำกัด (มหาชน)  
 หมายเหตุประกอบข้อมูลทางการเงินระหว่างกาลแบบย่อ (ยังไม่ได้ตรวจสอบ)  
 สำหรับงวดระหว่างกาลสิ้นสุดวันที่ 30 กันยายน พ.ศ. 2564



21. ภาษีเงินได้รอการตัดบัญชี (ต่อ)

การเปลี่ยนแปลงของสินทรัพย์ภาษีเงินได้รอตัดบัญชีมีดังนี้

菜田 豊家

นาย โตโยทาเกะ ฮูวาระ

คำเพื่อหนี้ สงสัยจะสูญ	จากสัญญา และตัวแทน	ประมาณการ ค่าร้อยละ	ประมาณการ หนี้สินจาก ผลประโยชน์ พนักงาน	ประมาณการ ต้นทุนการป้องกัน ความเสี่ยง	ประมาณการ ผลประโยชน์ด้าน เครดิตที่คาดหวัง ว่าจะเกิดขึ้น	ประมาณการ สิทธิการใช้ สินทรัพย์และ หนี้สินตาม สัญญาเข้า ยังไม่ได้รายงาน	สำรอง ค่าสินไหม ทดแทน ที่เกิดขึ้นแต่ ค่าใช้จ่าย	รวม	ขาดทุน	
									จากเครื่องมือ ป้องกันความเสี่ยง	สำรองมือ
33,598	4,090	-	38,419,627	37,598,569	204,093	828,593	13,386,721	7,732,201	103,880,944	
			2,405,178	-	26,215	683,044	3,344,714	87,945	7,084,652	
-	-	-	(1,983,715)	170,021,661	-	-	-	-	168,037,946	
37,688	6,211,008	6,211,008	38,841,090	207,620,230	230,308	1,511,637	16,731,435	7,820,146	279,003,542	
33,598	4,803,939	4,803,939	24,910,008	2,418,211	-	-	-	-	32,165,756	
-	77,843	77,843	-	-	115,344	(77,843)	-	-	115,344	
-	795,760	795,760	12,289,349	-	88,749	906,436	13,386,721	7,732,201	35,199,216	
-	-	-	1,220,270	35,180,358	-	-	-	-	36,400,628	
33,598	5,677,542	5,677,542	38,419,627	37,598,569	204,093	828,593	13,386,721	7,732,201	103,880,944	

Shinya Imiyama

นายศุภกฤต ฉิบสวัณประพันธ์

บริษัท โตเกียวมารีนประกันภัย (ประเทศไทย) จำกัด (มหาชน)  
 หมายเหตุประกอบข้อมูลทางการเงินระหว่างกาลแบบย่อ (ยังไม่ได้ตรวจสอบ)  
 สำหรับงวดระหว่างกาลสิ้นสุดวันที่ 30 กันยายน พ.ศ. 2564



21. ภาษีเงินได้รอการตัดบัญชี (ต่อ)

การเปลี่ยนแปลงของหนี้สินภาษีเงินได้รอตัดบัญชีประกอบด้วย

	ถ้าไร(ขาดทุน) ที่ยังไม่เกิดขึ้นของ เงินลงทุนที่วัดมูลค่า ยุทธธรรมผ่านกำไร ขาดทุนเบ็ดเสร็จอื่น	ถ้าไร(ขาดทุน) ที่ยังไม่เกิดขึ้นของ เงินลงทุนที่วัดมูลค่า ยุทธธรรมผ่านกำไร หรือขาดทุน	ถ้าไรจากเครื่องมือป้องกัน ความเสียหายกระแสเงินสด และต้นทุนการป้องกัน ความเสียหายรอตัดบัญชี และกำไรจากการป้องกัน ความเสียหายที่จัดการจัดประเภท ใหม่ไปกำไรหรือขาดทุน	บาท	บาท	บาท	บาท	บาท
หนี้สินภาษีเงินได้รอการตัดบัญชี								
ณ วันที่ 1 มกราคม พ.ศ. 2564	1,158,224,384	17,072,119	493,821,867	74,670	1,669,193,040			
รับรู้ในกำไรขาดทุน	-	(9,021,433)	-	-	(9,021,433)			
บันทึกโดยตรงผ่านรายการกำไรขาดทุนเบ็ดเสร็จ	(678,276,131)	-	(187,967,582)	46,471	(866,197,242)			
ณ วันที่ 30 กันยายน พ.ศ. 2564 (ยังไม่ได้ตรวจสอบ)	479,948,253	8,050,686	305,854,285	121,141	793,974,365			
ณ วันที่ 1 มกราคม พ.ศ. 2563	1,323,683,186	36,816,859	478,414,841	-	1,838,914,886			
ผลกระทบจากการนำมาตรวจการรายงานทางการเงินใหม่								
มาถือปฏิบัติ	198,094	-	-	46,867	244,961			
รับรู้ในกำไรขาดทุน	-	(19,744,740)	-	-	(19,744,740)			
บันทึกโดยตรงผ่านรายการกำไรขาดทุนเบ็ดเสร็จ	(165,656,896)	-	15,407,026	27,803	(150,222,067)			
ณ วันที่ 31 ธันวาคม พ.ศ. 2563 (ตรวจสอบแล้ว)	1,158,224,384	17,072,119	493,821,867	74,670	1,669,193,040			

菜田 豊彦

สุวิทย์ อังสุพงษ์

บริษัท โตเกียวมารีนประกันชีวิต (ประเทศไทย) จำกัด (มหาชน)  
 หมายเหตุประกอบข้อมูลทางการเงินระหว่างกาลแบบย่อ (ยังไม่ได้ตรวจสอบ)  
 สำหรับงวดระหว่างกาลสิ้นสุดวันที่ 30 กันยายน พ.ศ. 2564

22. หนี้สินอื่น

	(ยังไม่ได้ตรวจสอบ)	(ตรวจสอบแล้ว)
	30 กันยายน พ.ศ. 2564	31 ธันวาคม พ.ศ. 2563
	บาท	บาท
เจ้าหนี้เงินประกันจากสัญญาตราสารอนุพันธ์	-	1,660,300,000
เจ้าหนี้อื่น	154,234,802	159,590,985
ค่าเบี้ยประกันภัยรับที่ยังไม่ได้รับการรับประกัน	32,605,622	37,705,593
เจ้าหนี้จากการซื้อเงินลงทุน	-	437,206,793
เจ้าหนี้ตัวแทน	259,601,262	222,436,841
ภาษีหัก ณ ที่จ่ายและภาษีธุรกิจเฉพาะค้างจ่าย	29,459,916	34,221,078
ค่าใช้จ่ายค้างจ่าย	83,447,413	47,548,878
ประมาณการค่ารี้อถอน (หมายเหตุ 14)	31,055,040	28,387,712
อื่น ๆ	9,229,389	11,702,913
รวมหนี้สินอื่น	599,633,444	2,639,100,793

เจ้าหนี้เงินประกันจากสัญญาตราสารอนุพันธ์ คือ เงินค้ำประกันที่สถาบันการเงินวางไว้ที่บริษัทภายใต้เงื่อนไขในสัญญาอนุพันธ์ทางการเงิน

23. ค่าใช้จ่ายในการดำเนินงาน

	สำหรับงวดสามเดือนสิ้นสุดวันที่	
	(ยังไม่ได้ตรวจสอบ)	(ยังไม่ได้ตรวจสอบ)
	30 กันยายน พ.ศ. 2564	30 กันยายน พ.ศ. 2563
	บาท	บาท
ค่าใช้จ่ายผลประโยชน์พนักงาน	95,952,689	76,403,151
ค่าใช้จ่ายที่ดิน อาคารและอุปกรณ์	40,105,275	32,719,369
ค่าใช้จ่ายภาษี	10,233,901	7,005,544
ค่าตอบแทนกรรมการ	738,357	419,198
ค่าใช้จ่ายในการดำเนินงานอื่น	31,053,972	38,778,454
รวม	178,084,194	155,325,716

栗田豊豪

นาย โตโยทาเกะ คาวาตะ



สุภศักดิ์ จิระเสวีประพันธ์

นายสุภศักดิ์ จิระเสวีประพันธ์

บริษัท โตเกียวมารีนประกันชีวิต (ประเทศไทย) จำกัด (มหาชน)  
หมายเหตุประกอบข้อมูลทางการเงินระหว่างกาลแบบย่อ (ยังไม่ได้ตรวจสอบ)  
สำหรับงวดระหว่างกาลสิ้นสุดวันที่ 30 กันยายน พ.ศ. 2564

23. ค่าใช้จ่ายในการดำเนินงาน (ต่อ)

	สำหรับงวดเก้าเดือนสิ้นสุดวันที่	
	(ยังไม่ได้ตรวจสอบ) 30 กันยายน พ.ศ. 2564 บาท	(ยังไม่ได้ตรวจสอบ) 30 กันยายน พ.ศ. 2563 บาท
ค่าใช้จ่ายผลประโยชน์พนักงาน	272,167,550	259,847,571
ค่าใช้จ่ายที่ดิน อาคารและอุปกรณ์	117,093,305	93,408,806
ค่าใช้จ่ายภาษี	27,236,585	27,219,209
ค่าตอบแทนกรรมการ	1,630,332	1,373,110
ค่าใช้จ่ายในการดำเนินงานอื่น	98,103,897	68,707,877
รวม	516,231,669	450,556,573

24. ผลขาดทุนด้านเครดิตที่คาดว่าจะเกิดขึ้น

	สำหรับงวดสามเดือนสิ้นสุดวันที่	
	(ยังไม่ได้ตรวจสอบ) 30 กันยายน พ.ศ. 2564 บาท	(ยังไม่ได้ตรวจสอบ) 30 กันยายน พ.ศ. 2563 บาท
เงินสดและรายการเทียบเท่าเงินสด	60,540	97,338
เงินลงทุนในหลักทรัพย์(กลับรายการ)	161,213	(25,244)
เงินให้กู้ยืมและดอกเบี้ยค้างรับ(กลับรายการ)	(19,790)	(9,903)
รวมผลขาดทุนด้านเครดิตที่คาดว่าจะเกิดขึ้น	201,963	62,191

栗田 豊豪

นาย โตโยทาเกะ ตูวาตะ

	สำหรับงวดเก้าเดือนสิ้นสุดวันที่	
	(ยังไม่ได้ตรวจสอบ) 30 กันยายน พ.ศ. 2564 บาท	(ยังไม่ได้ตรวจสอบ) 30 กันยายน พ.ศ. 2563 บาท
เงินสดและรายการเทียบเท่าเงินสด(กลับรายการ)	(63,838)	35,821
เงินลงทุนในหลักทรัพย์(กลับรายการ)	232,357	(32,045)
เงินให้กู้ยืมและดอกเบี้ยค้างรับ(กลับรายการ)	(37,442)	(105,188)
รวมผลขาดทุนด้านเครดิตที่คาดว่าจะเกิดขึ้น	131,077	(101,412)

นายสุภศักดิ์ จิรเสวีประพันธ์

25. กำไร(ขาดทุน)ต่อหุ้น

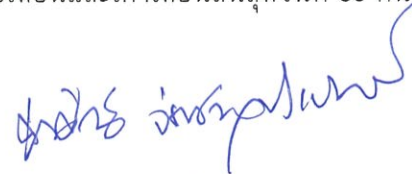
กำไร(ขาดทุน)ต่อหุ้นขั้นพื้นฐานคำนวณโดยการหารกำไร(ขาดทุน)สุทธิที่เป็นของผู้ถือหุ้นสามัญด้วยจำนวนหุ้นสามัญถัวเฉลี่ยถ่วงน้ำหนักที่ออกอยู่ในระหว่างงวด

	สำหรับงวดสามเดือนสิ้นสุดวันที่	
	(ยังไม่ได้ตรวจสอบ)	(ยังไม่ได้ตรวจสอบ)
	30 กันยายน พ.ศ. 2564	30 กันยายน พ.ศ. 2563
กำไร(ขาดทุน)สุทธิที่เป็นของผู้ถือหุ้นสามัญ (บาท)	(32,667,260)	86,868,509
จำนวนหุ้นสามัญถัวเฉลี่ยถ่วงน้ำหนัก ที่ออกอยู่ในระหว่างงวด (จำนวนหุ้น)	228,262,503	228,262,503
กำไร(ขาดทุน)ต่อหุ้นขั้นพื้นฐาน (บาทต่อหุ้น)	(0.14)	0.38
	สำหรับงวดเก้าเดือนสิ้นสุดวันที่	
	(ยังไม่ได้ตรวจสอบ)	(ยังไม่ได้ตรวจสอบ)
	30 กันยายน พ.ศ. 2564	30 กันยายน พ.ศ. 2563
กำไรสุทธิที่เป็นของผู้ถือหุ้นสามัญ (บาท)	18,470,770	519,099,330
จำนวนหุ้นสามัญถัวเฉลี่ยถ่วงน้ำหนัก ที่ออกอยู่ในระหว่างงวด (จำนวนหุ้น)	228,262,503	228,262,503
กำไรต่อหุ้นขั้นพื้นฐาน (บาทต่อหุ้น)	0.08	2.27

บริษัทไม่มีการออกหุ้นสามัญเทียบเท่าปรับลดสำหรับงวดสามเดือนและเก้าเดือนสิ้นสุดวันที่ 30 กันยายน พ.ศ. 2564 และ พ.ศ. 2563

菜田豊豪

นาย โตโยทาเกะ อิวาตะ



นายศุภศักดิ์ จิรเสวีประพันธ์





26. ภาวะผูกพัน

บริษัทมีภาวะผูกพันที่เกิดจากจำนวนเงินขั้นต่ำที่ต้องจ่ายในอนาคตที่ไม่สามารถยกเลิกได้ซึ่งเป็นสัญญาระยะสั้น และสัญญาซึ่งสินทรัพย์มีมูลค่าต่ำ ดังต่อไปนี้

	(ยังไม่ได้ตรวจสอบ)	(ตรวจสอบแล้ว)
	30 กันยายน พ.ศ. 2564	31 ธันวาคม พ.ศ. 2563
	บาท	บาท
ครบกำหนดภายใน 1 ปี	9,931,197	11,583,855
เกิน 1 ปีแต่ไม่เกิน 5 ปี	1,333,160	8,081,509
รวมภาวะผูกพัน	11,264,357	19,665,364

27. รายการกับบุคคลหรือกิจการที่เกี่ยวข้องกัน

กิจการและบุคคลที่ควบคุมบริษัทหรือถูกควบคุมโดยบริษัทหรืออยู่ภายใต้การควบคุมเดียวกับบริษัท ทั้งทางตรงและทางอ้อม ไม่ว่าจะโดยทอดเดียวหรือหลายทอด กิจการและบุคคลดังกล่าวเป็นบุคคลหรือกิจการที่เกี่ยวข้องกับบริษัท บริษัทย่อยและบริษัทย่อยลำดับถัดไป บริษัทร่วมและบุคคลที่เป็นเจ้าของส่วนได้เสียในสิทธิหรือความเสี่ยงของบริษัท ซึ่งทำให้ผู้เป็นเจ้าของดังกล่าวมีอิทธิพลอย่างเป็นสาระสำคัญเหนือกิจการ ผู้บริหารสำคัญรวมทั้งกรรมการและพนักงานของบริษัท ตลอดจนสมาชิกในครอบครัวที่ใกล้ชิดกับบุคคลเหล่านั้น กิจการและบุคคลทั้งหมดถือเป็นบุคคลหรือกิจการที่เกี่ยวข้องกับบริษัท

ในการพิจารณาความสัมพันธ์ระหว่างบุคคลหรือกิจการที่เกี่ยวข้องกันซึ่งอาจมีขึ้นได้ต้องคำนึงถึงรายละเอียดของความสัมพันธ์มากกว่ารูปแบบความสัมพันธ์ตามกฎหมาย

บริษัทมีผู้ถือหุ้นรายใหญ่ดังนี้คือ บริษัท โตเกียว มารีน เอเชีย ฟิทีอี แอลทีดี ซึ่งจดทะเบียนในสิงคโปร์ และบริษัท บันทรพย์ จำกัด ซึ่งจดทะเบียนในประเทศไทย

菜田 豊豪

นาย โตโยทาเกะ คูวาตะ

นายสุกศักดิ์ จิรเสวีประพันธ์



บริษัท โตเกียวมารีนประกันชีวิต (ประเทศไทย) จำกัด (มหาชน)  
 หมายเหตุประกอบข้อมูลทางการเงินระหว่างกาลแบบย่อ (ยังไม่ได้ตรวจสอบ)  
 สำหรับงวดระหว่างกาลสิ้นสุดวันที่ 30 กันยายน พ.ศ. 2564

27. รายการกับบุคคลหรือกิจการที่เกี่ยวข้องกัน (ต่อ)

ในระหว่างงวดบริษัทมีการให้บริการแก่กิจการที่เกี่ยวข้องกัน ซึ่งเป็นไปตามเงื่อนไขตามปกติธุรกิจ รายการกับกิจการที่เกี่ยวข้องกันที่มีสาระสำคัญสามารถสรุปได้ดังนี้

ก. งบกำไรขาดทุนเบ็ดเสร็จ

	สำหรับงวดสามเดือนสิ้นสุดวันที่	
	(ยังไม่ได้ตรวจสอบ) 30 กันยายน พ.ศ. 2564 บาท	(ยังไม่ได้ตรวจสอบ) 30 กันยายน พ.ศ. 2563 บาท
<u>บริษัทแม่</u>		
ค่าใช้จ่ายในการดำเนินงาน	4,386,880	4,827,708
<u>กิจการในกลุ่มบริษัทเดียวกัน</u>		
เบี้ยประกันภัยรับ	(100,046)	(21,523)
รายได้อื่น	1,907,949	2,146,944
ค่าใช้จ่ายในการดำเนินงาน	1,650,625	1,947,581
	สำหรับงวดเก้าเดือนสิ้นสุดวันที่	
	(ยังไม่ได้ตรวจสอบ) 30 กันยายน พ.ศ. 2564 บาท	(ยังไม่ได้ตรวจสอบ) 30 กันยายน พ.ศ. 2563 บาท
<u>บริษัทแม่</u>		
ค่าใช้จ่ายในการดำเนินงาน	12,948,355	15,933,422
<u>กิจการในกลุ่มบริษัทเดียวกัน</u>		
เบี้ยประกันภัยรับ	17,334,978	11,546,868
รายได้อื่น	4,073,416	5,995,177
ค่าใช้จ่ายในการดำเนินงาน	4,841,599	6,165,434

栗田豊豪

นาย โตโยทาเกะ ทากาฮิโระ

นายศุภศักดิ์ จิรเสวีประพันธ์



บริษัท โตเกียวมารีนประกันชีวิต (ประเทศไทย) จำกัด (มหาชน)  
 หมายเหตุประกอบข้อมูลทางการเงินระหว่างกาลแบบย่อ (ยังไม่ได้ตรวจสอบ)  
 สำหรับงวดระหว่างกาลสิ้นสุดวันที่ 30 กันยายน พ.ศ. 2564

27. รายการกับบุคคลหรือกิจการที่เกี่ยวข้องกัน (ต่อ)

ยอดคงค้างของรายการธุรกิจที่สำคัญ ณ วันที่ 30 กันยายน พ.ศ. 2564 และวันที่ 31 ธันวาคม พ.ศ. 2563 มีดังนี้

ข. งบแสดงฐานะทางการเงิน

	(ยังไม่ได้ตรวจสอบ)	(ตรวจสอบแล้ว)
	30 กันยายน พ.ศ. 2564	31 ธันวาคม พ.ศ. 2563
	บาท	บาท
<u>บริษัทแม่</u>		
สินทรัพย์อื่น	213,255	214,255
หนี้สินอื่น	10,421,432	7,660,360
<u>กิจการในกลุ่มบริษัทเดียวกัน</u>		
เบี้ยประกันภัยค้างรับ	67,862	30
สินทรัพย์อื่น	2,510,960	1,716,873
หนี้สินอื่น	4,477,200	3,577,200

ค. ค่าตอบแทนผู้บริหารสำคัญของกิจการ

ผู้บริหารสำคัญของกิจการคือบุคคลที่มีอำนาจและหน้าที่ในการวางแผน กำกับ และควบคุมการดำเนินงานของกิจการ ค่าตอบแทนผู้บริหารสำคัญของกิจการ ซึ่งถูกบันทึกในงบกำไรขาดทุนเบ็ดเสร็จสำหรับงวดสามเดือนและเก้าเดือนสิ้นสุดวันที่ 30 กันยายน พ.ศ. 2564 และ พ.ศ. 2563 มีดังนี้

	สำหรับงวดสามเดือนสิ้นสุดวันที่	
	(ยังไม่ได้ตรวจสอบ) 30 กันยายน พ.ศ. 2564	(ยังไม่ได้ตรวจสอบ) 30 กันยายน พ.ศ. 2563
	บาท	บาท
ผลประโยชน์ระยะสั้นของพนักงาน	680,273	233,581
ผลประโยชน์เมื่อเกษียณอายุงาน	1,963,277	1,924,640
รวม	2,643,550	2,148,221

菜田豊豪  
 นาย โตโยทาเกะ คูวาตะ

สุภศักดิ์ จิรเสวีประพันธ์  
 นายสุภศักดิ์ จิรเสวีประพันธ์



27. รายการกับบุคคลหรือกิจการที่เกี่ยวข้องกัน (ต่อ)

ค. ค่าตอบแทนผู้บริหารสำคัญของกิจการ (ต่อ)

ผู้บริหารสำคัญของกิจการคือบุคคลที่มีอำนาจและหน้าที่ในการวางแผน กำกับ และควบคุมการดำเนินงานของกิจการ ค่าตอบแทนผู้บริหารสำคัญของกิจการ ซึ่งถูกบันทึกในงบกำไรขาดทุนเบ็ดเสร็จสำหรับงวดสามเดือนและเก้าเดือนสิ้นสุดวันที่ 30 กันยายน พ.ศ. 2564 และ พ.ศ. 2563 มีดังนี้ (ต่อ)

	สำหรับงวดเก้าเดือนสิ้นสุดวันที่	
	(ยังไม่ได้ตรวจสอบ) 30 กันยายน พ.ศ. 2564 บาท	(ยังไม่ได้ตรวจสอบ) 30 กันยายน พ.ศ. 2563 บาท
ผลประโยชน์ระยะสั้นของพนักงาน	4,814,938	4,037,468
ผลประโยชน์เมื่อเกษียณอายุงาน	5,519,451	5,620,566
รวม	10,334,389	9,658,034

菜田豊豪

นาย โตโยทาเกะ คูวาตะ

  
นายศุภศักดิ์ จิรเสวีประพันธ์

