

บริษัท โตเกียวมารีนประกันชีวิต (ประเทศไทย) จำกัด (มหาชน)

ข้อมูลทางการเงินระหว่างกาล (ยังไม่ได้ตรวจสอบ)

วันที่ 30 มิถุนายน พ.ศ. 2564



รายงานการสอบทานข้อมูลทางการเงินระหว่างกาลโดยผู้สอบบัญชีรับอนุญาต

เสนอคณะกรรมการของบริษัท โตเกียวมารีนประกันชีวิต (ประเทศไทย) จำกัด (มหาชน)

ข้าพเจ้าได้สอบทานข้อมูลทางการเงินระหว่างกาลของบริษัท โตเกียวมารีนประกันชีวิต (ประเทศไทย) จำกัด (มหาชน) ซึ่งประกอบด้วย งบแสดงฐานะการเงิน ณ วันที่ 30 มิถุนายน พ.ศ. 2564 และงบกำไรขาดทุนเบ็ดเสร็จสำหรับงวดสามเดือน และหกเดือนสิ้นสุดวันเดียวกัน งบแสดงการเปลี่ยนแปลงส่วนของผู้ถือหุ้น รวมถึงงบกระแสเงินสดสำหรับงวดหกเดือน สิ้นสุดวันเดียวกัน และหมายเหตุประกอบข้อมูลทางการเงินระหว่างกาลแบบย่อ ซึ่งผู้บริหารของกิจการเป็นผู้รับผิดชอบในการจัดทำและนำเสนอข้อมูลทางการเงินระหว่างกาลนี้ตามมาตรฐานการบัญชี ฉบับที่ 34 เรื่อง การรายงานทางการเงินระหว่างกาล ส่วนข้าพเจ้าเป็นผู้รับผิดชอบในการให้ข้อสรุปเกี่ยวกับข้อมูลทางการเงินระหว่างกาลดังกล่าว จากผลการสอบทานของข้าพเจ้า

ขอบเขตการสอบทาน

ข้าพเจ้าได้ปฏิบัติตามงานสอบทานตามมาตรฐานงานสอบทาน รหัส 2410 "การสอบทานข้อมูลทางการเงินระหว่างกาลโดยผู้สอบบัญชีรับอนุญาตของกิจการ" การสอบทานข้อมูลทางการเงินระหว่างกาลประกอบด้วย การใช้วิธีการสอบถาม บุคลากรซึ่งส่วนใหญ่เป็นผู้รับผิดชอบด้านการเงินและบัญชี และการวิเคราะห์เปรียบเทียบและวิธีการสอบทานอื่น การสอบทานนี้มีขอบเขตจำกัดกว่าการตรวจสอบตามมาตรฐานการสอบบัญชีทำให้ข้าพเจ้าไม่สามารถได้ความเชื่อมั่นว่าจะพบเรื่องที่มีนัยสำคัญทั้งหมดซึ่งอาจจะพบได้จากการตรวจสอบ ดังนั้นข้าพเจ้าจึงไม่อาจแสดงความเห็นต่อข้อมูลทางการเงินระหว่างกาลที่สอบทานได้

ข้อสรุป

ข้าพเจ้าไม่พบสิ่งที่เป็นเหตุให้เชื่อว่าข้อมูลทางการเงินระหว่างกาลดังกล่าวไม่ได้จัดทำขึ้นตามมาตรฐานการบัญชี ฉบับที่ 34 เรื่อง การรายงานทางการเงินระหว่างกาล ในสาระสำคัญจากการสอบทานของข้าพเจ้า

บริษัท ไพร์ชวอเตอร์เฮาส์คูเปอร์ส เอบีเอส จำกัด

สกุณา แยมส์กุล

ผู้สอบบัญชีรับอนุญาตเลขที่ 4906

กรุงเทพมหานคร

11 สิงหาคม พ.ศ. 2564

บริษัท โตเกียวมารีนประกันชีวิต (ประเทศไทย) จำกัด (มหาชน)

งบแสดงฐานะทางการเงิน

ณ วันที่ 30 มิถุนายน พ.ศ. 2564

	หมายเหตุ	(ยังไม่ได้ตรวจสอบ)	(ตรวจสอบแล้ว)
		30 มิถุนายน พ.ศ. 2564	31 ธันวาคม พ.ศ. 2563
		บาท	บาท
สินทรัพย์			
เงินสดและรายการเทียบเท่าเงินสดสุทธิ	6	637,426,986	1,070,487,180
เบี้ยประกันภัยค้ำรับสุทธิ	7, 27	547,543,065	537,774,630
รายได้จากการลงทุนค้ำรับ		58,908,291	58,727,292
ลูกหนี้จากสัญญาประกันภัยต่อ	8	2,811,901	19,649,552
สินทรัพย์ตราสารอนุพันธ์	9	754,236,978	1,829,265,482
สินทรัพย์ลงทุน			
เงินลงทุนในหลักทรัพย์	10	31,017,761,531	34,942,585,547
เงินให้กู้ยืมและดอกเบี้ยค้ำรับสุทธิ	11	1,309,168,597	1,269,585,412
สินทรัพย์ลงทุนที่ผู้เอาประกันภัยรับความเสี่ยง	12	808,714	594,074
ที่ดิน อาคารและอุปกรณ์สุทธิ	13	101,214,480	95,972,636
สินทรัพย์สิทธิการใช้	14	215,477,475	233,355,161
สินทรัพย์ไม่มีตัวตนสุทธิ	15	61,401,727	41,760,164
สินทรัพย์อื่น	16, 27	424,141,729	142,167,994
รวมสินทรัพย์		35,130,901,474	40,241,925,124



菜田豊豪

กรรมการ

กรรมการ

สุชาติ วงศ์วรวิประพันธ์

นาย โตโยทาเกะ คูวาตะ

นายสุศักดิ์ จิรเสวีประพันธ์

หมายเหตุประกอบข้อมูลทางการเงินเป็นส่วนหนึ่งของข้อมูลทางการเงินระหว่างกาลนี้

บริษัท โตเกียวมารีนประกันชีวิต (ประเทศไทย) จำกัด (มหาชน)

งบแสดงฐานะทางการเงิน (ต่อ)

ณ วันที่ 30 มิถุนายน พ.ศ. 2564

		(ยังไม่ได้ตรวจสอบ) 30 มิถุนายน พ.ศ. 2564	(ตรวจสอบแล้ว) 31 ธันวาคม พ.ศ. 2563
	หมายเหตุ	บาท	บาท
หนี้สินและส่วนของผู้ถือหุ้น			
หนี้สิน			
เงินกู้ยืม	17	-	600,000,000
หนี้สินจากสัญญาประกันภัย	18	25,613,351,850	23,868,057,049
หนี้สินจากสัญญาลงทุน	19	808,714	594,074
เจ้าหนี้บริษัทประกันภัยต่อ	20	146,252,243	135,361,462
หนี้สินตราสารอนุพันธ์	9	1,015,423,172	187,992,847
ภาษีเงินได้ค้างจ่าย		15,133,185	55,293,551
หนี้สินตามสัญญาเช่า		217,348,178	233,530,473
ประมาณการหนี้สินและค่าใช้จ่ายค้างจ่าย			
เกี่ยวกับผลประโยชน์พนักงาน		182,288,267	201,897,465
หนี้สินภาษีเงินได้รอตัดบัญชี	21	570,425,077	1,565,312,096
ค่าใช้จ่ายค้างจ่ายเกี่ยวกับตัวกลางประกันภัย		453,556,051	490,235,425
หนี้สินอื่น	22, 27	543,879,411	2,639,100,793
รวมหนี้สิน		28,758,466,148	29,977,375,235
ส่วนของผู้ถือหุ้น			
ทุนเรือนหุ้น			
ทุนจดทะเบียน			
หุ้นสามัญจำนวน 228,262,503 หุ้น มูลค่าหุ้นละ 10 บาท		2,282,625,030	2,282,625,030
หุ้นที่ออกและชำระแล้ว			
หุ้นสามัญจำนวน 228,262,503 หุ้น มูลค่าหุ้นละ 10 บาท		2,282,625,030	2,282,625,030
องค์ประกอบอื่นของผู้ถือหุ้น		2,498,906,100	6,442,158,693
กำไรสะสม			
จัดสรรแล้ว - สรรองตามกฎหมาย		159,220,000	159,220,000
ยังไม่ได้จัดสรร		1,431,684,196	1,380,546,166
รวมส่วนของผู้ถือหุ้น		6,372,435,326	10,264,549,889
รวมหนี้สินและส่วนของผู้ถือหุ้น		35,130,901,474	40,241,925,124

栗田豊豪

นาย โตโยทาเกะ คูวาตะ



ชานะ อภิชาติประพันธ์

หมายเหตุประกอบข้อมูลทางการเงินเป็นส่วนหนึ่งของข้อมูลทางการเงินระหว่างกาลนี้

นายศุภศักดิ์ จิรเสวีประพันธ์

บริษัท โตเกียวมารีนประกันชีวิต (ประเทศไทย) จำกัด (มหาชน)

งบกำไรขาดทุนเบ็ดเสร็จ (ยังไม่ได้ตรวจสอบ)

สำหรับงวดสามเดือนสิ้นสุดวันที่ 30 มิถุนายน พ.ศ. 2564

		พ.ศ. 2564	พ.ศ. 2563
	หมายเหตุ	บาท	บาท
รายได้			
เบี้ยประกันภัยรับ	27	2,092,801,718	1,896,200,741
หัก เบี้ยประกันภัยจ่ายจากการเอาประกันภัยต่อ		(102,355,623)	(98,238,464)
เบี้ยประกันภัยรับสุทธิ		1,990,446,095	1,797,962,277
บวก(หัก) สำรองเบี้ยประกันภัยที่ยังไม่ถือเป็นรายได้ลด(เพิ่ม)จากปีก่อน		(73,347,948)	7,734,582
เบี้ยประกันภัยที่ถือเป็นรายได้สุทธิจากการประกันภัยต่อ		1,917,098,147	1,805,696,859
รายได้ค่าจ้างและค่าบำเหน็จ		16,276,424	12,798,523
รายได้จากการลงทุนสุทธิ		242,367,159	237,574,345
กำไรจากเงินลงทุน		20,748,655	200,450,256
กำไรจากการปรับมูลค่ายุติธรรม		13,138,046	9,913,635
รายได้อื่น	27	7,175,114	7,010,595
รวมรายได้		2,216,803,545	2,273,444,213
ค่าใช้จ่าย			
สำรองประกันภัยสำหรับสัญญาประกันภัยระยะยาวเพิ่ม		832,156,050	736,376,942
ผลประโยชน์จ่ายตามกรมธรรม์ประกันภัยและค่าสินไหมทดแทน		790,643,567	591,251,865
หัก ผลประโยชน์จ่ายตามกรมธรรม์ประกันภัยและค่าสินไหมทดแทน รับคืนจากการประกันภัยต่อ		(46,859,464)	(45,191,727)
ผลประโยชน์จ่ายตามกรมธรรม์ประกันภัยและค่าสินไหมทดแทนสุทธิ		743,784,103	546,060,138
ค่าจ้างและค่าบำเหน็จ		393,545,486	289,266,488
ค่าใช้จ่ายในการรับประกันภัยอื่น		101,819,355	67,189,908
ค่าใช้จ่ายในการดำเนินงาน	23, 27	167,687,536	152,964,752
ต้นทุนทางการเงิน		2,623,354	7,421,128
ผลขาดทุนด้านเครดิตที่คาดว่าจะเกิดขึ้น (กลับรายการ)	24	(38,061)	(166,371)
รวมค่าใช้จ่าย		2,241,577,823	1,799,112,985
กำไร(ขาดทุน)ก่อนภาษีเงินได้		(24,774,278)	474,331,228
รายได้(ค่าใช้จ่าย)ภาษีเงินได้		5,230,192	(94,913,423)
กำไร(ขาดทุน)สุทธิ		(19,544,086)	379,417,805



หมายเหตุประกอบข้อมูลทางการเงินเป็นส่วนหนึ่งของข้อมูลทางการเงินระหว่างกาลนี้

ผู้จัดทำงบการเงิน

บริษัท โตเกียวมารีนประกันชีวิต (ประเทศไทย) จำกัด (มหาชน)
 งบกำไรขาดทุนเบ็ดเสร็จ (ยังไม่ได้ตรวจสอบ) (ต่อ)
 สำหรับงวดสามเดือนสิ้นสุดวันที่ 30 มิถุนายน พ.ศ. 2564



	พ.ศ. 2564	พ.ศ. 2563
หมายเหตุ	บาท	บาท
กำไร(ขาดทุน)เบ็ดเสร็จอื่น		
<u>รายการที่จะไม่จัดประเภทรายการใหม่เข้าไปไว้ในกำไรหรือ</u>		
<u>ขาดทุนในภายหลัง</u>		
การวัดมูลค่าใหม่ของภาระผูกพันผลประโยชน์หลังออกจากการ	(3,724,597)	(5,993,572)
ภาษีเงินได้เกี่ยวกับรายการที่จะไม่จัดประเภทรายการใหม่เข้าไปไว้ใน		
กำไรหรือขาดทุนในภายหลัง	744,919	1,198,714
<u>รวมรายการที่จะไม่จัดประเภทรายการใหม่เข้าไปไว้ในกำไรหรือ</u>		
<u>ขาดทุนในภายหลัง</u>	(2,979,678)	(4,794,858)
<u>รายการที่จะจัดประเภทรายการใหม่เข้าไปไว้ในกำไรหรือ</u>		
<u>ขาดทุนในภายหลัง</u>		
กำไรจากการวัดมูลค่าเงินลงทุนที่วัดมูลค่ายุติธรรมผ่าน		
กำไรขาดทุนเบ็ดเสร็จอื่น	492,780,641	835,477,268
กำไรจากการขายเงินลงทุนที่วัดมูลค่ายุติธรรมผ่านกำไรขาดทุน		
เบ็ดเสร็จอื่นและการต่อยศที่โอนเข้าไปยังกำไรหรือขาดทุน	(32,325,722)	(207,427,774)
กำไรจากการวัดมูลค่ายุติธรรมตราสารอนุพันธ์สำหรับการป้องกัน		
ความเสี่ยงกระแสเงินสด	267,269,057	428,535,977
กำไรจากต้นทุนการป้องกันความเสี่ยงรอดดับัญชี	39,592,442	50,223,116
กำไรจากการป้องกันความเสี่ยงที่จัดประเภทใหม่ไปกำไรหรือขาดทุน	38,983,933	139,655,236
ภาษีเงินได้เกี่ยวกับรายการที่จะจัดประเภทรายการใหม่เข้าไปไว้ใน		
กำไรหรือขาดทุนในภายหลัง	(161,260,070)	(249,292,765)
<u>รวมรายการที่จะจัดประเภทรายการใหม่เข้าไปไว้ในกำไรหรือ</u>		
<u>ขาดทุนในภายหลัง</u>	645,040,281	997,171,058
<u>กำไรเบ็ดเสร็จอื่นสำหรับงวดสุทธิจากภาษี</u>	642,060,603	992,376,200
<u>รวมกำไรเบ็ดเสร็จสำหรับงวดสุทธิจากภาษี</u>	622,516,517	1,371,794,005
กำไร(ขาดทุน)ต่อหุ้น		
กำไร(ขาดทุน)ต่อหุ้นขั้นพื้นฐาน	25	1.66
หมายเหตุประกอบข้อมูลทางการเงินเป็นส่วนหนึ่งของมูลทางการเงินระหว่างกาลนี้		

栗田豊豪

นาย โตโยทาเกะ กุวานะ

นายสุภศักดิ์ จิรเสวีประพันธ์

บริษัท โตเกียวมารีนประกันชีวิต (ประเทศไทย) จำกัด (มหาชน)
งบกำไรขาดทุนเบ็ดเสร็จ (ยังไม่ได้ตรวจสอบ)
สำหรับงวดหกเดือนสิ้นสุดวันที่ 30 มิถุนายน พ.ศ. 2564

		พ.ศ. 2564	พ.ศ. 2563
	หมายเหตุ	บาท	บาท
รายได้			
เบี้ยประกันภัยรับ	27	4,146,946,414	4,020,165,142
<u>หัก</u> เบี้ยประกันภัยจ่ายจากการเอาประกันภัยต่อ		(213,168,625)	(194,747,580)
เบี้ยประกันภัยรับสุทธิ		3,933,777,789	3,825,417,562
<u>หัก</u> สำรองเบี้ยประกันภัยที่ยังไม่ถือเป็นรายได้เพิ่มจากปีก่อน		(247,009,187)	(202,561,250)
เบี้ยประกันภัยที่ถือเป็นรายได้สุทธิจากการประกันภัยต่อ		3,686,768,602	3,622,856,312
รายได้ค่าจ้างและค่าบำเหน็จ		75,189,228	65,424,545
รายได้จากการลงทุนสุทธิ		478,268,021	477,729,396
กำไรจากเงินลงทุน		203,905,418	165,414,029
ขาดทุนจากการปรับมูลค่ายุติธรรม		(38,588,939)	(23,267,169)
รายได้อื่น	27	13,767,410	13,936,616
รวมรายได้		4,419,309,740	4,322,093,729

ค่าใช้จ่าย

สำรองประกันภัยสำหรับสัญญาประกันภัยระยะยาวเพิ่ม		1,541,509,992	1,500,330,911
ผลประโยชน์จ่ายตามกรมธรรม์ประกันภัยและค่าสินไหมทดแทน		1,609,240,290	1,382,214,434
<u>หัก</u> ผลประโยชน์จ่ายตามกรมธรรม์ประกันภัยและค่าสินไหมทดแทน รับคืนจากการประกันภัยต่อ		(100,662,685)	(107,858,823)
ผลประโยชน์จ่ายตามกรมธรรม์ประกันภัยและค่าสินไหมทดแทนสุทธิ		1,508,577,605	1,274,355,611
ค่าจ้างและค่าบำเหน็จ		758,470,365	565,515,354
ค่าใช้จ่ายในการรับประกันภัยอื่น		204,250,692	126,712,680
ค่าใช้จ่ายในการดำเนินงาน	23, 27	338,147,475	295,230,857
ต้นทุนทางการเงิน		5,169,408	20,660,426
ผลขาดทุนด้านเครดิตที่คาดว่าจะเกิดขึ้น (กลับรายการ)	24	(70,886)	(163,603)
รวมค่าใช้จ่าย		4,356,054,651	3,782,642,236
กำไรก่อนภาษีเงินได้		63,255,089	539,451,493
ค่าใช้จ่ายภาษีเงินได้		(12,117,059)	(107,220,672)
กำไรสุทธิ		51,138,030	432,230,821



หมายเหตุประกอบข้อมูลทางการเงินเป็นส่วนหนึ่งของข้อมูลทางการเงินระหว่างกาลนี้

โทชิโงะ งามศิริประพันธ์

บริษัท โตเกียวมารีนประกันชีวิต (ประเทศไทย) จำกัด (มหาชน)

งบกำไรขาดทุนเบ็ดเสร็จ (ยังไม่ได้ตรวจสอบ) (ต่อ)

สำหรับงวดหกเดือนสิ้นสุดวันที่ 30 มิถุนายน พ.ศ. 2564

		พ.ศ. 2564	พ.ศ. 2563
	หมายเหตุ	บาท	บาท
กำไร(ขาดทุน)เบ็ดเสร็จอื่น			
รายการที่จะไม่จัดประเภทรายการใหม่เข้าไปไว้ในกำไรหรือ			
<u>ขาดทุนในภายหลัง</u>			
การวัดมูลค่าใหม่ของภาระผูกพันผลประโยชน์หลังออกจากการ		8,402,026	(5,320,139)
ภาษีเงินได้เกี่ยวกับรายการจะไม่จัดประเภทรายการใหม่เข้าไปไว้ใน			
กำไรหรือขาดทุนในภายหลัง	21	(1,680,405)	1,064,028
รวมรายการที่จะไม่จัดประเภทรายการใหม่เข้าไปไว้ในกำไรหรือ			
ขาดทุนในภายหลัง		6,721,621	(4,256,111)
รายการที่จะจัดประเภทรายการใหม่เข้าไปไว้ในกำไรหรือ			
<u>ขาดทุนในภายหลัง</u>			
ขาดทุนจากการวัดมูลค่าเงินลงทุนที่วัดมูลค่ายุติธรรม			
ผ่านกำไรขาดทุนเบ็ดเสร็จอื่น		(2,936,597,559)	(805,446,044)
กำไรจากการขายเงินลงทุนที่วัดมูลค่ายุติธรรมผ่านกำไรขาดทุน			
เบ็ดเสร็จอื่นและการด้อยค่าที่โอนเข้าไปยังกำไรหรือขาดทุน		(190,400,684)	(244,095,151)
ขาดทุนจากการวัดมูลค่ายุติธรรมตราสารอนุพันธ์สำหรับการป้องกัน			
ความเสี่ยงกระแสเงินสด	9	(1,916,088,022)	(780,034,216)
กำไรจากต้นทุนการป้องกันความเสี่ยงรอดดับบัญชี	9	13,629,193	152,336,348
กำไรจากการป้องกันความเสี่ยงที่จัดประเภทใหม่ไปกำไรหรือขาดทุน	9	91,989,305	370,660,718
ภาษีเงินได้เกี่ยวกับรายการที่จะจัดประเภทรายการใหม่เข้าไปไว้ใน			
กำไรหรือขาดทุนในภายหลัง	21	987,493,553	261,315,669
รวมรายการที่จะจัดประเภทรายการใหม่เข้าไปไว้ในกำไรหรือ			
ขาดทุนในภายหลัง		(3,949,974,214)	(1,045,262,676)
ขาดทุนเบ็ดเสร็จอื่นสำหรับงวดสุทธิจากภาษี		(3,943,252,593)	(1,049,518,787)
รวมขาดทุนเบ็ดเสร็จสำหรับงวดสุทธิจากภาษี		(3,892,114,563)	(617,287,966)
กำไรต่อหุ้น			
กำไรต่อหุ้นขั้นพื้นฐาน	25	0.22	1.89
หมายเหตุประกอบข้อมูลทางการเงินเป็นส่วนหนึ่งของข้อมูลทางการเงินระหว่างกาลนี้			



栗田豊豪

นาย ไตโยทาเกะ กุวาตะ

นายสุกศักดิ์ จิรเสวีประพันธ์

นายสุกศักดิ์ จิรเสวีประพันธ์

บริษัท โตเกียวมารีนประกันภัย จำกัด (มหาชน)
 งบแสดงการเปลี่ยนแปลงส่วนเจ้าของ (ยังไม่ได้ตรวจสอบ)
 สำหรับงวดหกเดือนสิ้นสุดวันที่ 30 มิถุนายน พ.ศ. 2564

菜田 豊彦

นาย โตโยทาเกะ ฐูวาทะ

ยอดคงเหลือต้นงวดวันที่ 1 มกราคม พ.ศ. 2563
 ผลกระทบจากการนำมาตรฐานการรายงานทางการเงินใหม่มาถือปฏิบัติ

ยอดคงเหลือต้นงวดที่ปรับปรุงแล้ว
 กำไรสุทธิ

การบัญชีค่าไหมของผลประโยชน์หลังออกจากงานสุทธิจากภาษี
 ขาดทุนจากการบัญชีค่าเงินลงทุนที่บัญชีค่ายุติธรรมผ่านกำไรขาดทุน
 เม็ดเสริมสุทธิจากภาษี
 กำไรจากการขายเงินลงทุนที่บัญชีค่ายุติธรรมผ่านกำไรขาดทุนเบ็ดเสร็จอื่น
 และการจัดอัตรากำไรที่โอนเข้าไปยังกำไรหรือขาดทุนสุทธิจากภาษี
 ขาดทุนจากการบัญชีค่ายุติธรรมตราสารอนุพันธ์สำหรับป้องกันความเสี่ยง
 กระแสเงินสดสุทธิจากภาษี

กำไรขาดทุนจากการป้องกันความเสี่ยงรอดัตินบัญชีสุทธิจากภาษี
 กำไรจากการป้องกันความเสี่ยงที่จัดประเภทใหม่ไปกำไรหรือขาดทุน
 สุทธิจากภาษี

ยอดคงเหลือต้นงวดวันที่ 30 มิถุนายน พ.ศ. 2563
 ยอดคงเหลือต้นงวดวันที่ 1 มกราคม พ.ศ. 2564

กำไรสุทธิ
 การบัญชีค่าไหมของผลประโยชน์หลังออกจากงานสุทธิจากภาษี
 ขาดทุนจากการบัญชีค่าเงินลงทุนที่บัญชีค่ายุติธรรมผ่านกำไรขาดทุน

เม็ดเสริมสุทธิจากภาษี
 กำไรจากการขายเงินลงทุนที่บัญชีค่ายุติธรรมผ่านกำไรขาดทุนเบ็ดเสร็จอื่น
 และการจัดอัตรากำไรที่โอนเข้าไปยังกำไรหรือขาดทุนสุทธิจากภาษี
 ขาดทุนจากการบัญชีค่ายุติธรรมตราสารอนุพันธ์สำหรับป้องกันความเสี่ยง
 กระแสเงินสดสุทธิจากภาษี

กำไรขาดทุนจากการป้องกันความเสี่ยงรอดัตินบัญชีสุทธิจากภาษี
 กำไรจากการป้องกันความเสี่ยงที่จัดประเภทใหม่ไปกำไรหรือขาดทุน
 สุทธิจากภาษี

ยอดคงเหลือต้นงวดวันที่ 30 มิถุนายน พ.ศ. 2564
 หมายเหตุประกอบข้อมูลทางการเงินเป็นส่วนหนึ่งของข้อมูลทางการเงินระหว่างกัน



องค์ประกอบอื่นของส่วนเจ้าของ		กำไร(ขาดทุน) จาก		กำไร(ขาดทุน) จาก		กำไร(ขาดทุน) จาก		กำไร(ขาดทุน)สะสม	
บาท	บาท	บาท	บาท	บาท	บาท	บาท	บาท	บาท	บาท
2,282,625,030	5,294,732,746	1,903,986,519	-	-	7,187,669,630	122,220,000	1,065,875,692	10,658,390,352	518,466
-	979,843	339,172,485	(339,172,485)	-	979,843	-	(461,377)	-	-
2,282,625,030	5,295,712,589	2,243,159,004	(339,172,485)	-	7,188,649,473	122,220,000	1,065,414,315	10,658,908,818	-
-	-	-	-	-	-	-	432,230,821	432,230,821	-
-	-	-	-	-	(4,256,111)	-	-	(4,256,111)	-
-	(644,356,835)	-	-	-	(644,356,835)	-	-	(644,356,835)	-
-	(195,276,121)	-	-	-	(195,276,121)	-	-	(195,276,121)	-
-	-	(624,027,372)	-	-	(624,027,372)	-	-	(624,027,372)	-
-	-	-	121,869,078	-	121,869,078	-	-	121,869,078	-
-	-	-	-	296,528,574	296,528,574	-	-	296,528,574	-
2,282,625,030	4,456,079,633	1,619,131,632	(217,303,407)	(217,303,407)	6,139,130,686	122,220,000	1,497,645,136	10,041,620,852	-
2,282,625,030	4,633,196,219	1,523,158,048	(210,139,940)	(210,139,940)	6,442,158,693	159,220,000	1,380,546,166	10,264,549,889	-
-	-	-	-	-	6,721,621	-	51,138,030	51,138,030	-
-	(2,349,278,047)	-	-	-	(2,349,278,047)	-	-	(2,349,278,047)	-
-	(152,320,547)	-	-	-	(152,320,547)	-	-	(152,320,547)	-
-	-	(1,532,870,418)	-	-	(1,532,870,418)	-	-	(1,532,870,418)	-
-	-	-	10,903,354	10,903,354	10,903,354	-	-	10,903,354	-
-	-	-	-	-	73,591,444	-	-	73,591,444	-
2,282,625,030	2,131,597,625	(9,712,370)	(199,236,586)	(199,236,586)	2,498,906,100	159,220,000	1,431,684,196	9,372,435,326	-

นายสุภศักดิ์ จิรเสวีประพันธ์

บริษัท โตเกียวมารีนประกันชีวิต (ประเทศไทย) จำกัด (มหาชน)

งบกระแสเงินสด (ยังไม่ได้ตรวจสอบ)

สำหรับงวดหกเดือนสิ้นสุดวันที่ 30 มิถุนายน พ.ศ. 2564

หมายเหตุ	พ.ศ. 2564	พ.ศ. 2563	
	บาท	บาท	
กระแสเงินสดได้มาจาก(ใช้ไปใน)กิจกรรมดำเนินงาน			
เบี้ยประกันภัยรับจากการรับประกันภัยโดยตรง	4,119,210,442	3,912,274,965	
เงินจ่ายเกี่ยวกับการประกันภัยต่อ	(88,792,383)	(65,191,534)	
รายได้ค่าบริการและค่าบำเหน็จอื่น	79,204,103	65,480,628	
รายได้จากการลงทุนสุทธิ	563,329,039	801,007,578	
รายได้อื่น	10,574,190	5,897,770	
เงินจ่ายตามกรมธรรม์ประกันภัยและค่าสินไหมทดแทน			
จากการรับประกันภัยโดยตรง	(1,657,447,321)	(1,446,763,915)	
ค่าจ้างและค่าบำเหน็จจากการรับประกันภัยโดยตรง	(773,913,715)	(672,860,517)	
ค่าใช้จ่ายในการรับประกันภัยอื่น	(184,716,360)	(131,776,944)	
ค่าใช้จ่ายในการดำเนินงาน	(348,866,567)	(324,651,825)	
เงินจ่ายสำหรับเงินประกันจากธุรกรรมการขายหลักทรัพย์			
โดยมีสัญญาซื้อคืนและสัญญาตราสารอนุพันธ์	(1,972,100,000)	(814,103,653)	
เงินจ่ายสำหรับภาษีเงินได้นิติบุคคล	(61,351,295)	(5,889,813)	
เงินรับสำหรับการขายเงินลงทุนในหลักทรัพย์	6,295,283,692	11,010,971,392	
เงินจ่ายสำหรับการซื้อเงินลงทุนในหลักทรัพย์	(5,743,952,757)	(11,466,806,205)	
เงินรับ(จ่าย)สำหรับเงินให้กู้ยืมที่มีกรมธรรม์ประกันภัยเป็นประกัน	14,740,600	(78,588,054)	
เงินสดรับจากสัญญาลงทุน	147,592	12,820	
เงินสดรับ(จ่าย)จากสินทรัพย์ลงทุนที่ผู้เอาประกันภัยรับความเสี่ยง	(156,780)	19,886	
เงินสดสุทธิได้มาจากกิจกรรมดำเนินงาน	251,192,480	789,032,579	
กระแสเงินสดได้มาจาก(ใช้ไปใน)กิจกรรมลงทุน			
เงินจ่ายสำหรับการซื้อที่ดิน อาคาร และอุปกรณ์	13	(21,734,835)	(17,614,007)
เงินรับสำหรับการขายที่ดิน อาคาร และอุปกรณ์		4,112	1,220,135
เงินจ่ายสำหรับการซื้อสินทรัพย์ไม่มีตัวตน	15	(25,331,507)	(7,213,028)
เงินสดสุทธิใช้ไปในกิจกรรมลงทุน		(47,062,230)	(23,606,900)
กระแสเงินสดได้มาจาก(ใช้ไปใน)กิจกรรมจัดหาเงิน			
เงินจ่ายชำระเงินกู้ยืม	17	(600,000,000)	(900,000,000)
เงินจ่ายหนี้สินตามสัญญาเช่า		(32,142,949)	(27,670,160)
เงินจ่ายต้นทุนทางการเงิน		(5,171,873)	(18,073,466)
เงินสดสุทธิใช้ไปในกิจกรรมจัดหาเงิน		(637,314,822)	(945,743,626)
เงินสดและรายการเทียบเท่าเงินสดลดลงสุทธิ		(433,184,572)	(180,317,947)
เงินสดและรายการเทียบเท่าเงินสดต้นงวด	6	1,070,803,046	783,526,200
หัก ผลขาดทุนด้านเครดิตที่คาดว่าจะเกิดขึ้น - เงินสดและรายการเทียบเท่าเงินสด		(191,488)	(128,576)
เงินสดและรายการเทียบเท่าเงินสดปลายงวด	6	637,426,986	603,079,677
รายการที่ไม่ใช่เงินสด			
ลูกหนี้จากการขายเงินลงทุน	16	1,797,400	1,336,743
เจ้าหนี้จากการซื้อเงินลงทุน	22	3,740,552	123,301,382
ประมาณการค่ารีดถอน	22	2,302,297	1,825,419



菜田豊豪

นาย โตโยทาเกะ กูวาทะ

หมายเหตุประกอบข้อมูลทางการเงินเป็นส่วนหนึ่งของข้อมูลทางการเงินระหว่างกาลนี้

นายสุภศักดิ์ จิรเสวีประพันธ์

นายสุภศักดิ์ จิรเสวีประพันธ์

บริษัท โตเกียวมารีนประกันชีวิต (ประเทศไทย) จำกัด (มหาชน)
หมายเหตุประกอบข้อมูลทางการเงินระหว่างกาลแบบย่อ (ยังไม่ได้ตรวจสอบ)
สำหรับงวดระหว่างกาลสิ้นสุดวันที่ 30 มิถุนายน พ.ศ. 2564

1. ข้อมูลทั่วไป

บริษัท โตเกียวมารีนประกันชีวิต (ประเทศไทย) จำกัด มหาชน (“บริษัท”) เป็นบริษัทมหาชน ซึ่งจัดตั้งในประเทศไทย และมีที่อยู่ตามที่ได้จดทะเบียนดังนี้

1 อาคารเอ็มไพร์ทาวเวอร์ ชั้น 26 ถนนสาทรใต้ ยานนาวา สาทร์ กรุงเทพมหานคร 10120

บริษัทดำเนินธุรกิจหลักเกี่ยวกับการประกันชีวิต การประกันอุบัติเหตุ และการประกันภัยกลุ่ม

ข้อมูลทางการเงินระหว่างกาลได้รับอนุมัติจากผู้บริหารของบริษัทเมื่อวันที่ 11 สิงหาคม พ.ศ. 2564

ข้อมูลทางการเงินระหว่างกาลที่น่าเสนอนี้ได้มีการสอบทานแต่ยังไม่ได้ตรวจสอบ

2. เกณฑ์ในการจัดทำข้อมูลทางการเงิน

ข้อมูลทางการเงินระหว่างกาลได้จัดทำขึ้นตามมาตรฐานการบัญชีไทย ฉบับที่ 34 เรื่อง การรายงานทางการเงินระหว่างกาล ข้อมูลทางการเงินหลัก (คือ งบแสดงฐานะการเงิน งบกำไรขาดทุนเบ็ดเสร็จ งบแสดงการเปลี่ยนแปลง ส่วนของเจ้าของและงบกระแสเงินสด) ได้นำเสนอในรูปแบบที่สอดคล้องกับรูปแบบของงบการเงินประจำปี ซึ่งเป็นไปตามมาตรฐานการบัญชีไทย ฉบับที่ 1 เรื่อง การนำเสนองบการเงิน นอกจากนี้รูปแบบการนำเสนอ งบการเงินได้จัดทำตามแบบแนบท้ายประกาศคณะกรรมการกำกับและส่งเสริมการประกอบธุรกิจประกันภัย เรื่อง หลักเกณฑ์ วิธีการ เงื่อนไข และระยะเวลาในการจัดทำและยื่นงบการเงินและรายงานเกี่ยวกับผลการดำเนินงานของบริษัทประกันชีวิต (ฉบับที่ 2) พ.ศ. 2562 ลงวันที่ 4 เมษายน พ.ศ. 2562 (“ประกาศ คปภ.”) ส่วนหมายเหตุประกอบข้อมูลทางการเงินจัดทำเป็นแบบย่อ และบริษัทได้เปิดเผยหมายเหตุประกอบข้อมูลทางการเงินเพิ่มเติมตามข้อกำหนดในประกาศ คปภ.ฉบับดังกล่าวข้างต้น

ข้อมูลทางการเงินระหว่างกาลนี้ควรอ่านควบคู่กับงบการเงินของรอบปีบัญชีวันที่ 31 ธันวาคม พ.ศ. 2563

ข้อมูลทางการเงินระหว่างกาลฉบับภาษาอังกฤษจัดทำขึ้นจากข้อมูลทางการเงินระหว่างกาลที่เป็นภาษาไทย ในกรณีที่มีเนื้อความขัดแย้งกันหรือมีการตีความในสองภาษาแตกต่างกันให้ใช้ข้อมูลทางการเงินระหว่างกาลฉบับภาษาไทยเป็นหลัก

栗田豊彦

นาย โตโยทาเกะ คูวาทะ



สุภศักดิ์ จิระเสวีประพันธ์

นายสุภศักดิ์ จิระเสวีประพันธ์

3. นโยบายการบัญชี

นโยบายการบัญชีที่ใช้ในการจัดทำข้อมูลทางการเงินระหว่างกาลเป็นนโยบายเดียวกันกับนโยบายการบัญชีที่ใช้ในการจัดทำงบการเงินสำหรับปีบัญชีสิ้นสุดวันที่ 31 ธันวาคม พ.ศ. 2563

4. ประเมินการทางบัญชี

ในการจัดทำข้อมูลทางการเงินระหว่างกาล ผู้บริหารต้องใช้ดุลยพินิจ การประมาณการและข้อสมมติฐานที่มีผลกระทบต่อการนำนโยบายการบัญชีมาใช้ ทำให้จำนวนเงินของสินทรัพย์และหนี้สิน รายได้และค่าใช้จ่ายที่เกิดขึ้นจริงอาจจะแตกต่างจากการประมาณการ

ในการจัดทำข้อมูลทางการเงินระหว่างกาล ผู้บริหารจะใช้ดุลยพินิจที่มีนัยสำคัญในการนำนโยบายการบัญชีของบริษัทและแหล่งที่มาของข้อมูลที่สำคัญของความไม่แน่นอนในการประมาณการที่มีอยู่มาใช้เช่นเดียวกับการเงินสำหรับปีสิ้นสุดวันที่ 31 ธันวาคม พ.ศ. 2563

5. มูลค่ายุติธรรม

5.1 การประมาณการมูลค่ายุติธรรม

เครื่องมือทางการเงินที่วัดมูลค่าด้วยมูลค่ายุติธรรมจำแนกตามวิธีการประมาณมูลค่า ความแตกต่างของระดับข้อมูลสามารถแสดงได้ดังนี้

- ข้อมูลระดับที่ 1 : ราคาเสนอซื้อขาย (ไม่ต้องปรับปรุง) ในตลาดที่มีสภาพคล่องสำหรับสินทรัพย์หรือหนี้สินอย่างเดียวกัน และบริษัทสามารถเข้าถึงตลาดนั้น ณ วันที่วัดมูลค่า
- ข้อมูลระดับที่ 2 : ข้อมูลอื่นนอกเหนือจากราคาเสนอซื้อขายซึ่งรวมอยู่ในระดับที่ 1 ที่สามารถสังเกตได้โดยตรง (ได้แก่ ข้อมูลราคาตลาด) หรือโดยอ้อม (ได้แก่ ข้อมูลที่คำนวณจากราคาตลาด) สำหรับสินทรัพย์นั้นหรือหนี้สินนั้น
- ข้อมูลระดับที่ 3 : ข้อมูลสำหรับสินทรัพย์หรือหนี้สินซึ่งไม่ได้อ้างอิงจากข้อมูลที่สามารถสังเกตได้จากตลาด (ข้อมูลที่ไม่สามารถสังเกตได้)

菜田豊豪

นาย โตโยทาเกะ กุวาตะ



สุทัศน์ งามกุลพานิช

นายสุทัศน์ งามกุลพานิช

บริษัท โตเกียวมารีนประกันชีวิต (ประเทศไทย) จำกัด (มหาชน)
 หมายเหตุประกอบข้อมูลทางการเงินระหว่างกาลแบบย่อ (ยังไม่ได้ตรวจสอบ)
 สำหรับงวดระหว่างกาลสิ้นสุดวันที่ 30 มิถุนายน พ.ศ. 2564

5. มูลค่าสุทธิธรรม (ต่อ)

5.1 การประมาณการมูลค่าสุทธิธรรม (ต่อ)

ตารางต่อไปนี้แสดงถึงสินทรัพย์และหนี้สินทางการเงินที่วัดมูลค่าด้วยมูลค่าสุทธิธรรมในแต่ละระดับแต่ไม่รวมถึงรายการที่มูลค่าสุทธิธรรมใกล้เคียงกับราคาตามบัญชี ณ วันที่ 30 มิถุนายน พ.ศ. 2564 และวันที่ 31 ธันวาคม พ.ศ. 2563

30 มิถุนายน พ.ศ. 2564 (ยังไม่ได้ตรวจสอบ)				
	ข้อมูลระดับที่ 1	ข้อมูลระดับที่ 2	ข้อมูลระดับที่ 3	รวม
	บาท	บาท	บาท	บาท
สินทรัพย์ทางการเงิน				
สินทรัพย์ตราสารอนุพันธ์	-	754,236,978	-	754,236,978
เงินลงทุนในหลักทรัพย์				
เงินลงทุนที่วัดมูลค่าสุทธิธรรม				
ผ่านกำไรขาดทุน				
- หลักทรัพย์รัฐบาลและ				
รัฐวิสาหกิจ	-	414,279,087	-	414,279,087
- ตราสารหนี้ภาคเอกชน	-	398,534,177	-	398,534,177
เงินลงทุนที่วัดมูลค่าสุทธิธรรม				
ผ่านกำไรขาดทุนเบ็ดเสร็จอื่น				
- หลักทรัพย์รัฐบาลและ				
รัฐวิสาหกิจ	-	27,828,861,172	-	27,828,861,172
- ตราสารหนี้ภาคเอกชน	-	1,441,525,435	-	1,441,525,435
- ตราสารทุนจดทะเบียน	931,559,922	-	-	931,559,922
- ตราสารทุนที่ไม่อยู่ใน				
ความต้องการของตลาด	-	-	3,001,738	3,001,738
สินทรัพย์ลงทุนที่ผู้เอาประกันภัย				
รับความเสี่ยง				
	-	808,714	-	808,714
รวมสินทรัพย์ทางการเงิน	931,559,922	30,838,245,563	3,001,738	31,772,807,223
หนี้สินทางการเงิน				
หนี้สินจากสัญญาลงทุน				
	-	808,714	-	808,714
หนี้สินตราสารอนุพันธ์				
	-	1,015,423,172	-	1,015,423,172
รวมหนี้สินทางการเงิน	-	1,016,231,886	-	1,016,231,886

栗田豊豪

นาย โตโยทาเกะ คูวาคะ



สุภศักดิ์ จิรวินุประพันธ์

นายสุภศักดิ์ จิรวินุประพันธ์

บริษัท โตเกียวมารีนประกันชีวิต (ประเทศไทย) จำกัด (มหาชน)
 หมายเหตุประกอบข้อมูลทางการเงินระหว่างกาลแบบย่อ (ยังไม่ได้ตรวจสอบ)
 สำหรับงวดระหว่างกาลสิ้นสุดวันที่ 30 มิถุนายน พ.ศ. 2564

5. มูลค่ายุติธรรม (ต่อ)

5.1 การประมาณการมูลค่ายุติธรรม (ต่อ)

ตารางต่อไปนี้แสดงถึงสินทรัพย์และหนี้สินทางการเงินที่วัดมูลค่าด้วยมูลค่ายุติธรรมในแต่ละระดับแต่ไม่รวมถึงรายการที่มูลค่ายุติธรรมใกล้เคียงกับราคาตามบัญชี ณ วันที่ 30 มิถุนายน พ.ศ. 2564 และวันที่ 31 ธันวาคม พ.ศ. 2563 (ต่อ)

	31 ธันวาคม พ.ศ. 2563 (ตรวจสอบแล้ว)			
	ข้อมูลระดับที่ 1	ข้อมูลระดับที่ 2	ข้อมูลระดับที่ 3	รวม
	บาท	บาท	บาท	บาท
สินทรัพย์ทางการเงิน				
สินทรัพย์ตราสารอนุพันธ์	-	1,829,265,482	-	1,829,265,482
เงินลงทุนในหลักทรัพย์				
เงินลงทุนที่วัดมูลค่ายุติธรรม				
ผ่านกำไรขาดทุน				
- หลักทรัพย์รัฐบาลและ				
รัฐวิสาหกิจ	-	494,454,360	-	494,454,360
- ตราสารหนี้ภาคเอกชน	-	341,546,470	-	341,546,470
เงินลงทุนที่วัดมูลค่ายุติธรรม				
ผ่านกำไรขาดทุนเบ็ดเสร็จอื่น				
- หลักทรัพย์รัฐบาลและ				
รัฐวิสาหกิจ	-	32,050,756,365	-	32,050,756,365
- ตราสารหนี้ภาคเอกชน	-	1,248,458,041	-	1,248,458,041
- ตราสารทุนจดทะเบียน	804,156,693	-	-	804,156,693
- ตราสารทุนที่ไม่อยู่ใน				
ความต้องการของตลาด	-	-	3,213,618	3,213,618
สินทรัพย์ลงทุนที่ผู้เอาประกันภัย				
รับความเสี่ยง	-	594,074	-	594,074
รวมสินทรัพย์ทางการเงิน	804,156,693	35,965,074,792	3,213,618	36,772,445,103
หนี้สินทางการเงิน				
หนี้สินจากสัญญาลงทุน	-	594,074	-	594,074
หนี้สินตราสารอนุพันธ์	-	187,992,847	-	187,992,847
รวมหนี้สินทางการเงิน	-	188,586,921	-	188,586,921

ไม่มีรายการโอนระหว่างระดับของลำดับชั้นมูลค่ายุติธรรมในระหว่างงวด

菜田豊豪

นาย โตโยทาเกะ กุวาตะ



สุภศักดิ์ จิรวินประพันธ์

นายสุภศักดิ์ จิรวินประพันธ์



5. มูลค่ายุติธรรม (ต่อ)

5.2 เทคนิคการประเมินมูลค่าสำหรับการวัดมูลค่ายุติธรรมระดับที่ 1

มูลค่ายุติธรรมของเครื่องมือทางการเงินที่ซื้อขายในตลาดที่มีสภาพคล่อง อ้างอิงจากราคาเสนอซื้อขาย ณ วันที่ในงบแสดงฐานะการเงิน ราคาเสนอซื้อขายที่ใช้สำหรับสินทรัพย์ทางการเงินที่ถือโดยบริษัท อ้างอิงจากตลาดหลักทรัพย์ เครื่องมือทางการเงินนี้รวมอยู่ในระดับที่ 1

5.3 เทคนิคการประเมินมูลค่าสำหรับการวัดมูลค่ายุติธรรมระดับที่ 2

เงินลงทุนในตราสารหนี้ซึ่งมูลค่ายุติธรรมอยู่ในระดับที่ 2 วัดมูลค่ายุติธรรมของหลักทรัพย์ที่มีการซื้อขายในตลาดคำนวณจากราคาเสนอซื้อล่าสุด หรือเส้นอัตราผลตอบแทนที่คำนวณ และประกาศโดยสมาคมตลาดตราสารหนี้ไทย และราคาซื้อขายอ้างอิงจากบริษัทบริหารสินทรัพย์ ณ วันทำการสุดท้ายของวันที่ในงบแสดงฐานะการเงิน

เงินลงทุนในหลักทรัพย์อื่นและอนุพันธ์ทางการเงินที่อยู่ในระดับที่ 2 วัดมูลค่ายุติธรรมของหลักทรัพย์ โดยการนำเอาข้อมูลที่สามารถสังเกตได้จากตลาด เช่น อัตราดอกเบี้ย เส้นอัตราผลตอบแทน ณ วันทำการสุดท้ายของวันที่ในงบแสดงฐานะการเงินมาใช้ในการวัดมูลค่า โดยใช้เทคนิคการคิดลดกระแสเงินสดในอนาคต และ/หรือแบบจำลองในการประเมินมูลค่าที่ยอมรับกันโดยทั่วไป ปรับด้วยประมาณการต้นทุนการจัดหาเงินของคู่ค้าเพื่อสะท้อนมูลค่าทางเศรษฐกิจที่แท้จริง

5.4 เทคนิคการประเมินมูลค่าสำหรับการวัดมูลค่ายุติธรรมระดับที่ 3

มูลค่ายุติธรรมของเงินลงทุนในตราสารหนี้ที่ไม่อยู่ในความต้องการของตลาด (บริษัทที่ไม่ใช่บริษัทจดทะเบียน) ถูกวัดด้วยมูลค่าตามบัญชีสุทธิโดยพิจารณาปรับมูลค่าดังกล่าวให้มีความใกล้เคียงกับมูลค่ายุติธรรม

การเปลี่ยนแปลงของเครื่องมือทางการเงินระดับ 3 สำหรับงวดหกเดือนสิ้นสุดวันที่ 30 มิถุนายน พ.ศ. 2564 มีดังนี้

ตราสารหนี้ที่ไม่อยู่
ในความต้องการ
ของตลาด
บาท

ยอดต้นงวด ณ วันที่ 1 มกราคม พ.ศ. 2564	3,213,618
จำหน่าย	-
กำไร/ขาดทุนที่รับรู้ในกำไรขาดทุนเบ็ดเสร็จอื่น	(211,880)
ยอดปลายงวด ณ วันที่ 30 มิถุนายน พ.ศ. 2564	3,001,738

菜田豊豪

นาย ไตโยทาเกะ กุวาคะ

สุวิมล วัฒนศิริ

นายสุกศักดิ์ จิรเสวีประพันธ์

บริษัท โตเกียวมารีนประกันชีวิต (ประเทศไทย) จำกัด (มหาชน)
 หมายเหตุประกอบข้อมูลทางการเงินระหว่างกาลแบบย่อ (ยังไม่ได้ตรวจสอบ)
 สำหรับงวดระหว่างกาลสิ้นสุดวันที่ 30 มิถุนายน พ.ศ. 2564



6. เงินสดและรายการเทียบเท่าเงินสดสุทธิ

	(ยังไม่ได้ตรวจสอบ) 30 มิถุนายน พ.ศ. 2564 บาท	(ตรวจสอบแล้ว) 31 ธันวาคม พ.ศ. 2563 บาท
เงินสด	304,000	264,000
เงินฝากธนาคารประเภทจ่ายคืนเมื่อทวงถาม	637,314,474	1,070,539,046
รวม	637,618,474	1,070,803,046
หัก ค่าเผื่อผลขาดทุนด้านเครดิตที่คาดว่าจะเกิดขึ้น	(191,488)	(315,866)
รวมเงินสดและรายการเทียบเท่าเงินสดสุทธิ	637,426,986	1,070,487,180

7. เบี้ยประกันภัยค้างรับสุทธิ

ณ วันที่ 30 มิถุนายน พ.ศ. 2564 และวันที่ 31 ธันวาคม พ.ศ. 2563 ยอดคงเหลือของเบี้ยประกันภัยค้างรับแยกตามอายุหนี้แสดงได้ดังนี้

	จากการรับประกันภัยโดยตรง	
	(ยังไม่ได้ตรวจสอบ) 30 มิถุนายน พ.ศ. 2564 บาท	(ตรวจสอบแล้ว) 31 ธันวาคม พ.ศ. 2563 บาท
ยังไม่ถึงกำหนดชำระ	428,208,597	462,543,397
ค้างรับ		
ไม่เกิน 30 วัน	3,483,112	42,303,381
31 - 60 วัน	13,522,711	19,184,309
61 - 90 วัน	36,027,733	14,182,604
91 วัน - 1 ปี	66,300,148	(985,016)
เกินกว่า 1 ปี	764	545,955
รวม	547,543,065	537,774,630
หัก ค่าเผื่อหนี้สงสัยจะสูญ	-	-
รวมเบี้ยประกันภัยค้างรับสุทธิ	547,543,065	537,774,630

อายุหนี้ตามเงื่อนไขของกรมธรรม์ประกันชีวิตสามัญคือ 30 วันภายหลังจากวันที่กรมธรรม์ประกันภัยมีผลบังคับใช้ หรือวันที่ครบกำหนดชำระ ส่วนเบี้ยประกันภัยค้างรับที่เกินกำหนดชำระเป็นส่วนที่มีมูลค่าเวนคืนกรมธรรม์ประกันภัยเป็นประกัน

อายุหนี้ตามเงื่อนไขของกรมธรรม์ประกันภัยกลุ่มคือส่วนที่เกินกำหนดนับจากวันที่กรมธรรม์ประกันภัยมีผลบังคับใช้

栗田 豊家

นายสุภศักดิ์ จิรเสวีประพันธ์

บริษัท โตเกียวมารีนประกันชีวิต (ประเทศไทย) จำกัด (มหาชน)
 หมายเหตุประกอบข้อมูลทางการเงินระหว่างกาลแบบย่อ (ยังไม่ได้ตรวจสอบ)
 สำหรับงวดระหว่างกาลสิ้นสุดวันที่ 30 มิถุนายน พ.ศ. 2564



8. ลูกหนี้จากสัญญาประกันภัยต่อ

	(ยังไม่ได้ตรวจสอบ) 30 มิถุนายน พ.ศ. 2564 บาท	(ตรวจสอบแล้ว) 31 ธันวาคม พ.ศ. 2563 บาท
ลูกหนี้จากสัญญาประกันภัยต่อ	2,811,901	19,649,552
รวมลูกหนี้จากสัญญาประกันภัยต่อ	2,811,901	19,649,552

9. ตราสารอนุพันธ์

ตราสารอนุพันธ์ทั้งหมดทำขึ้นโดยมีวัตถุประสงค์เพื่อป้องกันความเสี่ยงโดยนำบัญชีป้องกันความเสี่ยงมาใช้

บริษัทมีตราสารอนุพันธ์ทางการเงินดังนี้

ประเภทสัญญา	วัตถุประสงค์	30 มิถุนายน พ.ศ. 2564 (ยังไม่ได้ตรวจสอบ)			
		จำนวนเงิน ตามสัญญา บาท	มูลค่ายุติธรรมของสัญญา สินทรัพย์ บาท	หนี้สิน บาท	สุทธิ บาท
สัญญาการซื้อขายพันธบัตรล่วงหน้า (สัญญาการป้องกันความเสี่ยง กระแสเงินสด)	ป้องกันความเสี่ยง ด้านอัตราดอกเบี้ย ของพันธบัตร	13,388,000,000	754,236,978	(1,015,423,172)	(261,186,194)
รวมตราสารอนุพันธ์ทางการเงิน		13,388,000,000	754,236,978	(1,015,423,172)	(261,186,194)

ประเภทสัญญา	วัตถุประสงค์	31 ธันวาคม พ.ศ. 2563 (ตรวจสอบแล้ว)			
		จำนวนเงิน ตามสัญญา บาท	มูลค่ายุติธรรมของสัญญา สินทรัพย์ บาท	หนี้สิน บาท	สุทธิ บาท
สัญญาการซื้อขายพันธบัตรล่วงหน้า (สัญญาการป้องกันความเสี่ยง กระแสเงินสด)	ป้องกันความเสี่ยง ด้านอัตราดอกเบี้ย ของพันธบัตร	13,805,000,000	1,829,265,482	(187,992,847)	1,641,272,635
รวมตราสารอนุพันธ์ทางการเงิน		13,805,000,000	1,829,265,482	(187,992,847)	1,641,272,635

บริษัทได้มีการทำสัญญาการป้องกันความเสี่ยงกระแสเงินสดด้วยตราสารอนุพันธ์ บริษัทได้บันทึกมูลค่ายุติธรรมของตราสารอนุพันธ์ดังกล่าว ณ วันที่ 30 มิถุนายน พ.ศ. 2564 เป็นสินทรัพย์ตราสารอนุพันธ์ จำนวนเงิน 754.24 ล้านบาท และหนี้สินตราสารอนุพันธ์ จำนวนเงิน 1,015.42 ล้านบาท บริษัทมีการรับรู้รายการขาดทุนที่ยังไม่เกิดขึ้นจากการป้องกันความเสี่ยงกระแสเงินสดในส่วนกำไรขาดทุนเบ็ดเสร็จอื่น จำนวนเงิน 1,916.09 ล้านบาท และกำไรจากต้นทุนการป้องกันความเสี่ยงรอดตัดบัญชี จำนวนเงิน 13.63 ล้านบาท และกำไรจากการป้องกันความเสี่ยงที่จัดประเภทใหม่ไปกำไรหรือขาดทุน 91.99 ล้านบาท (ณ วันที่ 31 ธันวาคม พ.ศ. 2563 มีสินทรัพย์ตราสารอนุพันธ์ จำนวนเงิน 1,829.27 ล้านบาท และหนี้สินตราสารอนุพันธ์ จำนวนเงิน 187.99 ล้านบาท และขาดทุนที่ยังไม่เกิดขึ้นจากการป้องกันความเสี่ยงกระแสเงินสด จำนวนเงิน 900 ล้านบาท และกำไรจากต้นทุนการป้องกันความเสี่ยงรอดตัดบัญชี 161.29 ล้านบาทและกำไรจากการป้องกันความเสี่ยงที่จัดประเภทใหม่ไปกำไรหรือขาดทุน 639.84 ล้านบาท)

菜田 豊彦

ก้องเกียรติ วัฒนศิริ

บริษัท โตเกียวมารีนประกันชีวิต (ประเทศไทย) จำกัด (มหาชน)
 หมายเหตุประกอบข้อมูลทางการเงินระหว่างกาลแบบย่อ (ยังไม่ได้ตรวจสอบ)
 สำหรับงวดระหว่างกาลสิ้นสุดวันที่ 30 มิถุนายน พ.ศ. 2564

10. เงินลงทุนในหลักทรัพย์

	(ยังไม่ได้ตรวจสอบ) 30 มิถุนายน พ.ศ. 2564		(ตรวจสอบแล้ว) 31 ธันวาคม พ.ศ. 2563	
	ราคาทุน/ ทุนตัดจำหน่าย บาท	มูลค่ายุติธรรม บาท	ราคาทุน/ ทุนตัดจำหน่าย บาท	มูลค่ายุติธรรม บาท
เงินลงทุนที่วัดมูลค่ายุติธรรมผ่านกำไรหรือขาดทุน				
หลักทรัพย์รัฐบาลและรัฐวิสาหกิจ	378,857,995	414,279,087	420,905,043	494,454,360
ตราสารหนี้ภาคเอกชน	387,183,615	398,534,177	329,735,194	341,546,470
รวม	766,041,610	812,813,264	750,640,237	836,000,830
<u>บวก</u> กำไรที่ยังไม่เกิดขึ้นจริง	46,771,654	-	85,360,593	-
รวมเงินลงทุนที่วัดมูลค่ายุติธรรมผ่านกำไรหรือขาดทุน	812,813,264	812,813,264	836,000,830	836,000,830
เงินลงทุนที่วัดมูลค่ายุติธรรมผ่านกำไรขาดทุนเบ็ดเสร็จอื่น				
หลักทรัพย์รัฐบาลและรัฐวิสาหกิจ	25,290,554,534	27,828,861,172	26,310,768,561	32,050,756,365
ตราสารหนี้ภาคเอกชน	1,381,863,649	1,441,525,435	1,189,354,573	1,248,458,041
ตราสารทุนจดทะเบียน	866,327,651	931,559,922	813,189,763	804,156,693
ตราสารทุนที่ไม่อยู่ในความต้องการของตลาด	2,149,900	3,001,738	2,149,900	3,213,618
รวม	27,540,895,734	30,204,948,267	28,315,462,797	34,106,584,717
<u>บวก</u> กำไรที่ยังไม่เกิดขึ้นจริง	2,664,052,533	-	5,791,121,920	-
รวมเงินลงทุนที่วัดมูลค่ายุติธรรมผ่านกำไรขาดทุนเบ็ดเสร็จอื่น	30,204,948,267	30,204,948,267	34,106,584,717	34,106,584,717
รวมเงินลงทุนในหลักทรัพย์	31,017,761,531	31,017,761,531	34,942,585,547	34,942,585,547

栗田豊豪

นาย โตโยทาเกะ กุวาตะ



นายสุภศักดิ์ จิรวินุประพันธ์

นายสุภศักดิ์ จิรวินุประพันธ์

บริษัท โตเกียวมารีนประกันชีวิต (ประเทศไทย) จำกัด (มหาชน)
 หมายเหตุประกอบข้อมูลทางการเงินระหว่างกาลแบบย่อ (ยังไม่ได้ตรวจสอบ)
 สำหรับงวดระหว่างกาลสิ้นสุดวันที่ 30 มิถุนายน พ.ศ. 2564

10. เงินลงทุนในหลักทรัพย์ (ต่อ)

10.1 ตราสารหนี้ที่วัดมูลค่ายุติธรรมผ่านกำไรหรือขาดทุนเบ็ดเสร็จอื่น

	(ยังไม่ได้ตรวจสอบ) 30 มิถุนายน พ.ศ. 2564	
	มูลค่ายุติธรรม บาท	ค่าเผื่อผลขาดทุน ที่คาดว่าจะเกิดขึ้น ที่รับรู้ในกำไรขาดทุน เบ็ดเสร็จอื่น บาท
ตราสารหนี้ที่ไม่มีการเพิ่มขึ้นอย่างมีนัยสำคัญ ของความเสี่ยงด้านเครดิต (Stage 1)	29,270,386,607	444,496
ตราสารหนี้ที่มีการเพิ่มขึ้นอย่างมีนัยสำคัญ ของความเสี่ยงด้านเครดิต (Stage 2)	-	-
ตราสารหนี้ที่มีการด้อยค่าด้านเครดิต (Stage 3)	-	-
รวม	29,270,386,607	444,496

	(ตรวจสอบแล้ว) 31 ธันวาคม พ.ศ. 2563	
	มูลค่ายุติธรรม บาท	ค่าเผื่อผลขาดทุน ที่คาดว่าจะเกิดขึ้น ที่รับรู้ในกำไรขาดทุน เบ็ดเสร็จอื่น บาท
ตราสารหนี้ที่ไม่มีการเพิ่มขึ้นอย่างมีนัยสำคัญ ของความเสี่ยงด้านเครดิต (Stage 1)	33,299,214,406	373,352
ตราสารหนี้ที่มีการเพิ่มขึ้นอย่างมีนัยสำคัญ ของความเสี่ยงด้านเครดิต (Stage 2)	-	-
ตราสารหนี้ที่มีการด้อยค่าด้านเครดิต (Stage 3)	-	-
รวม	33,299,214,406	373,352

菜田豊豪

นาย โตโยทาเกะ คูวาตะ



นายสุภศักดิ์ จิรเสวีประพันธ์

นายสุภศักดิ์ จิรเสวีประพันธ์

10. เงินลงทุนในหลักทรัพย์ (ต่อ)

ณ วันที่ 30 มิถุนายน พ.ศ. 2564 บริษัทได้วางพันธบัตรรัฐบาลไว้เป็นหลักทรัพยวางประกันกับนายทะเบียนตามพระราชบัญญัติประกันชีวิต พ.ศ. 2535 ตามมาตรา 20 และวางพันธบัตรรัฐบาลไว้เป็นเงินสำรองประกันชีวิตกับนายทะเบียนตามพระราชบัญญัติประกันชีวิต พ.ศ. 2535 และแก้ไขเพิ่มเติมโดยพระราชบัญญัติประกันชีวิต (ฉบับที่ 2) พ.ศ. 2551 ตามมาตรา 24 ที่มีราคาตามบัญชีเป็นจำนวนเงิน 28.99 ล้านบาท และ 7,524.85 ล้านบาท ตามลำดับ (ณ วันที่ 31 ธันวาคม พ.ศ. 2563 : 32.67 ล้านบาท และ 8,496.8 ล้านบาท ตามลำดับ)

ณ วันที่ 30 มิถุนายน พ.ศ. 2564 บริษัทไม่มีพันธบัตรรัฐบาลเป็นหลักทรัพยค้ำประกันเงินกู้ยืมที่มีสัญญาซื้อคืนจากธนาคารพาณิชย์ (ณ วันที่ 31 ธันวาคม พ.ศ. 2563 : มีมูลค่าตามบัญชี 617.20 ล้านบาท)

ในระหว่างงวดสามเดือนสิ้นสุดวันที่ 30 มิถุนายน พ.ศ. 2564 บริษัทมีรายได้ที่เกี่ยวข้องกับเงินลงทุนดังนี้

- รายได้ดอกเบี้ยจากเงินลงทุนที่วัดมูลค่ายุติธรรมผ่านกำไรหรือขาดทุนเป็นจำนวนเงิน 5.46 ล้านบาท (ระหว่างงวดสามเดือนสิ้นสุดวันที่ 30 มิถุนายน พ.ศ. 2563 : 6.12 ล้านบาท)
- รายได้ดอกเบี้ยและเงินปันผลจากเงินลงทุนที่วัดมูลค่ายุติธรรมผ่านกำไรขาดทุนเบ็ดเสร็จอื่นเป็นจำนวนเงิน 210.97 ล้านบาท และ 8.34 ล้านบาท ตามลำดับ (ระหว่างงวดสามเดือนสิ้นสุดวันที่ 30 มิถุนายน พ.ศ. 2563 : 207.89 ล้านบาท และ 8.69 ล้านบาท ตามลำดับ)
- สิ่งตอบแทนจากการขายเงินลงทุนที่วัดมูลค่ายุติธรรมผ่านกำไรหรือขาดทุนและกำไรจากการขายเงินลงทุนที่วัดมูลค่ายุติธรรมผ่านกำไรหรือขาดทุนเป็นจำนวนเงินรวม 256.41 ล้านบาท และ 1.19 ล้านบาท ตามลำดับ (ระหว่างงวดสามเดือนสิ้นสุดวันที่ 30 มิถุนายน พ.ศ. 2563 : 19.32 ล้านบาท และ 1 ล้านบาท ตามลำดับ)
- สิ่งตอบแทนจากการขายเงินลงทุนที่วัดมูลค่ายุติธรรมผ่านกำไรขาดทุนเบ็ดเสร็จอื่นและกำไรจากการขายเงินลงทุนที่วัดมูลค่ายุติธรรมผ่านกำไรขาดทุนเบ็ดเสร็จอื่นเป็นจำนวนเงินรวม 1,271.31 ล้านบาท และ 19.56 ล้านบาท ตามลำดับ (ระหว่างงวดสามเดือนสิ้นสุดวันที่ 30 มิถุนายน พ.ศ. 2563 : 1,821.84 ล้านบาท และ 199.45 ล้านบาท ตามลำดับ)

ในระหว่างงวดหกเดือนสิ้นสุดวันที่ 30 มิถุนายน พ.ศ. 2564 บริษัทมีรายได้ที่เกี่ยวข้องกับเงินลงทุนดังนี้

- รายได้ดอกเบี้ยจากเงินลงทุนที่วัดมูลค่ายุติธรรมผ่านกำไรหรือขาดทุนเป็นจำนวนเงิน 10.56 ล้านบาท (ระหว่างงวดหกเดือนสิ้นสุดวันที่ 30 มิถุนายน พ.ศ. 2563 : 12.28 ล้านบาท)
- รายได้ดอกเบี้ยและเงินปันผลจากเงินลงทุนที่วัดมูลค่ายุติธรรมผ่านกำไรขาดทุนเบ็ดเสร็จอื่นเป็นจำนวนเงิน 418.38 ล้านบาท และ 15.53 ล้านบาท ตามลำดับ (ระหว่างงวดหกเดือนสิ้นสุดวันที่ 30 มิถุนายน พ.ศ. 2563 : 418.99 ล้านบาท และ 16.63 ล้านบาท ตามลำดับ)
- สิ่งตอบแทนจากการขายเงินลงทุนที่วัดมูลค่ายุติธรรมผ่านกำไรหรือขาดทุนและกำไรจากการขายเงินลงทุนที่วัดมูลค่ายุติธรรมผ่านกำไรหรือขาดทุนเป็นจำนวนเงินรวม 486.04 ล้านบาทและ 6.74 ล้านบาท ตามลำดับ (ระหว่างงวดหกเดือนสิ้นสุดวันที่ 30 มิถุนายน พ.ศ. 2563 : 2,950.74 ล้านบาท และ 4.45 ล้านบาท ตามลำดับ)
- สิ่งตอบแทนจากการขายเงินลงทุนที่วัดมูลค่ายุติธรรมผ่านกำไรขาดทุนเบ็ดเสร็จอื่นและกำไรจากการขายเงินลงทุนที่วัดมูลค่ายุติธรรมผ่านกำไรขาดทุนเบ็ดเสร็จอื่นเป็นจำนวนเงินรวม 4,865.44 ล้านบาท และ 197.16 ล้านบาท ตามลำดับ (ระหว่างงวดหกเดือนสิ้นสุดวันที่ 30 มิถุนายน พ.ศ. 2563 : 4,966.76 ล้านบาท และ 160.97 ล้านบาท ตามลำดับ)

菜田豊豪

นาย ไทโยทาเกะ ทูวตะ

นายสุกศักดิ์ จิรเสวีประพันธ์

นายสุกศักดิ์ จิรเสวีประพันธ์

บริษัท โตเกียวมารีนประกันชีวิต (ประเทศไทย) จำกัด (มหาชน)
 หมายเหตุประกอบข้อมูลทางการเงินระหว่างกาลแบบย่อ (ยังไม่ได้ตรวจสอบ)
 สำหรับงวดระหว่างกาลสิ้นสุดวันที่ 30 มิถุนายน พ.ศ. 2564

11. เงินให้กู้ยืมและดอกเบี้ยค้างรับสุทธิ

เงินให้กู้ยืมและดอกเบี้ยค้างรับมีรายละเอียดดังนี้

	(ยังไม่ได้ตรวจสอบ)			(ตรวจสอบแล้ว)		
	30 มิถุนายน พ.ศ. 2564			31 ธันวาคม พ.ศ. 2563		
	เงินต้น	ดอกเบี้ย	รวม	เงินต้น	ดอกเบี้ย	รวม
บาท	บาท	บาท	บาท	บาท	บาท	
<u>เงินให้กู้ยืมโดยมีกรรมธรรม์</u>						
<u>ประกันภัยเป็นประกัน</u>						
ระยะเวลาค้างชำระ						
ยังไม่ถึงกำหนดชำระ	1,224,511,771	32,272,525	1,256,784,296	1,191,585,995	26,322,771	1,217,908,766
เกินกว่ากำหนดชำระ						
น้อยกว่า 3 เดือน	-	-	-	-	-	-
3 ถึง 6 เดือน	-	-	-	-	-	-
6 ถึง 12 เดือน	-	-	-	-	-	-
มากกว่า 12 เดือน	-	-	-	-	-	-
รวม	1,224,511,771	32,272,525	1,256,784,296	1,191,585,995	26,322,771	1,217,908,766
หัก ค่าเผื่อนั้นสงสัยจะสูญ	-	-	-	-	-	-
เงินให้กู้ยืมโดยมี						
กรรมธรรม์ประกันภัย						
เป็นประกัน - สุทธิ	1,224,511,771	32,272,525	1,256,784,296	1,191,585,995	26,322,771	1,217,908,766
<u>เงินให้กู้ยืมที่มีทรัพย์สิน</u>						
<u>จำนองเป็นประกัน</u>						
เงินให้กู้ยืมที่ไม่มี						
การเพิ่มขึ้นอย่าง						
มีนัยสำคัญของ						
ความเสี่ยง						
ด้านเครดิต (Stage 1)	52,425,803	106,429	52,532,232	51,704,125	90,565	51,794,690
เงินให้กู้ยืมที่มีการเพิ่มขึ้น						
อย่างมีนัยสำคัญ						
ของความเสี่ยง						
ด้านเครดิต (Stage 2)	-	-	-	-	-	-
เงินให้กู้ยืมที่มีการด้อยค่า						
ด้านเครดิต (Stage 3)	-	-	-	-	-	-
เงินให้กู้ยืมที่มีการด้อยค่า						
ด้านเครดิตเมื่อเริ่มแรก						
ที่ซื้อหรือได้มา	-	-	-	-	-	-
รวม	52,425,803	106,429	52,532,232	51,704,125	90,565	51,794,690

葉田豊豪

นาย ไตโยทาเกะ คูวาตะ



สุวิทย์ จิตเสวีประพันธ์

นายสุวิทย์ จิตเสวีประพันธ์

บริษัท โตเกียวมารีนประกันชีวิต (ประเทศไทย) จำกัด (มหาชน)
 หมายเหตุประกอบข้อมูลทางการเงินระหว่างกาลแบบย่อ (ยังไม่ได้ตรวจสอบ)
 สำหรับงวดระหว่างกาลสิ้นสุดวันที่ 30 มิถุนายน พ.ศ. 2564



11. เงินให้กู้ยืมและดอกเบี้ยค้างรับสุทธิ (ต่อ)

เงินให้กู้ยืมและดอกเบี้ยค้างรับมีรายละเอียดดังนี้ (ต่อ)

	(ยังไม่ได้ตรวจสอบ)			(ตรวจสอบแล้ว)		
	30 มิถุนายน พ.ศ. 2564			31 ธันวาคม พ.ศ. 2563		
	ดอกเบี้ย		รวม	ดอกเบี้ย		รวม
เงินต้น	ค้างรับ	เงินต้น		ค้างรับ		
	บาท	บาท	บาท	บาท	บาท	บาท
เงินให้กู้ยืมที่มีทรัพย์สิน						
จำนวนเป็นประกัน (ต่อ)						
หัก ค่าเผื่อผลขาดทุน						
ด้านเครดิตที่						
คาดว่าจะเกิดขึ้น	(313,595)	-	(313,595)	(331,247)	-	(331,247)
เงินให้กู้ยืมที่มีทรัพย์สินจำนวน						
เป็นประกัน - สุทธิ	52,112,208	106,429	52,218,637	51,372,878	90,565	51,463,443
เงินให้กู้ยืมแก่พนักงาน						
เงินให้กู้ยืมที่ไม่มีการเพิ่มขึ้น						
อย่างมีนัยสำคัญของ						
ความเสี่ยงด้านเครดิต						
(Stage 1)	165,596	68	165,664	213,102	101	213,203
เงินให้กู้ยืมที่มีการเพิ่มขึ้น						
อย่างมีนัยสำคัญของ						
ความเสี่ยงด้านเครดิต						
(Stage 2)	-	-	-	-	-	-
เงินให้กู้ยืมที่มีการต่อจ่าย						
ด้านเครดิต (Stage 3)	-	-	-	-	-	-
เงินให้กู้ยืมที่มีการต่อจ่าย						
ด้านเครดิตเมื่อเริ่มแรก						
ที่ซื้อหรือได้มา	-	-	-	-	-	-
รวม	165,596	68	165,664	213,102	101	213,203
หัก ค่าเผื่อผลขาดทุนด้าน						
เครดิตที่คาดว่าจะเกิดขึ้น	-	-	-	-	-	-
เงินให้กู้ยืมแก่พนักงาน - สุทธิ	165,596	68	165,664	213,102	101	213,203
รวมเงินให้กู้ยืม						
และดอกเบี้ยค้างรับ	1,276,789,575	32,379,022	1,309,168,597	1,243,171,975	26,413,437	1,269,585,412

ณ วันที่ 30 มิถุนายน พ.ศ. 2564 เงินให้กู้ยืมที่มีทรัพย์สินจำนวนเป็นประกันแก่ตัวแทน เงินให้กู้ยืมที่มีทรัพย์สินจำนวนเป็นประกันแก่พนักงาน และเงินให้กู้ยืมแก่พนักงานมีอัตราดอกเบี้ยร้อยละ 3 - 4 ร้อยละ 3 และร้อยละ 3 ตามลำดับ (ณ วันที่ 31 ธันวาคม พ.ศ. 2563 : ร้อยละ 4 - 4.75 ร้อยละ 3 - 4.2 และร้อยละ 0 - 3 ตามลำดับ)

菜田豊慶

สุวิทย์ ธีรวิทย์

บริษัท โตเกียวมารีนประกันชีวิต (ประเทศไทย) จำกัด (มหาชน)
 หมายเหตุประกอบข้อมูลทางการเงินระหว่างกาลแบบย่อ (ยังไม่ได้ตรวจสอบ)
 สำหรับงวดระหว่างกาลสิ้นสุดวันที่ 30 มิถุนายน พ.ศ. 2564

12. สินทรัพย์ลงทุนที่ผู้เอาประกันภัยรับความเสี่ยง

ณ วันที่ 30 มิถุนายน พ.ศ. 2564 และวันที่ 31 ธันวาคม พ.ศ. 2563 บริษัทมีสินทรัพย์ลงทุนที่ผู้เอาประกันภัยรับความเสี่ยงที่วัดมูลค่ายุติธรรมผ่านกำไรหรือขาดทุน ซึ่งมีรายละเอียดดังนี้

	(ยังไม่ได้ตรวจสอบ) 30 มิถุนายน พ.ศ. 2564 บาท	(ตรวจสอบแล้ว) 31 ธันวาคม พ.ศ. 2563 บาท
กองทุนที่จัดประเภทเป็นตราสารหนี้ที่วัดมูลค่ายุติธรรม ผ่านกำไรหรือขาดทุน	124,517	84,966
กองทุนที่จัดประเภทเป็นตราสารทุนที่วัดมูลค่ายุติธรรม ผ่านกำไรหรือขาดทุน	684,197	438,250
เงินฝากธนาคารรอซื้อหน่วยลงทุน	-	70,858
รวม	808,714	594,074

การกระทบยอดการเปลี่ยนแปลงในสินทรัพย์ลงทุนที่ผู้เอาประกันภัยรับความเสี่ยง มีดังนี้

	(ยังไม่ได้ตรวจสอบ) 30 มิถุนายน พ.ศ. 2564 บาท	(ตรวจสอบแล้ว) 31 ธันวาคม พ.ศ. 2563 บาท
ยอดคงเหลือต้นงวด/ปี	594,074	252,705
ซื้อเพิ่ม	229,753	379,512
ขาย	(72,973)	(166,753)
กำไรที่ยังไม่เกิดขึ้นจริงที่รับรู้ในกำไรขาดทุน	57,860	57,752
เงินฝากธนาคารรอซื้อหน่วยลงทุน	-	70,858
ยอดคงเหลือปลายงวด/ปี	808,714	594,074

栗田豊豪

นาย โตโยทาเกะ คูวาตะ



นายสุภศักดิ์ จิรเสวีประพันธ์

นายสุภศักดิ์ จิรเสวีประพันธ์

บริษัท โตเกียวมารีนประกันชีวิต (ประเทศไทย) จำกัด (มหาชน)
 หมายเหตุประกอบข้อมูลทางการเงินระหว่างกาลแบบย่อ (ยังไม่ได้ตรวจสอบ)
 สำหรับงวดระหว่างกาลสิ้นสุดวันที่ 30 มิถุนายน พ.ศ. 2564


13. ที่ดิน อาคารและอุปกรณ์สุทธิ

(ยังไม่ได้ตรวจสอบ)
 30 มิถุนายน พ.ศ. 2564

	ราคาทุน				ค่าเสื่อมราคาสะสม				ที่ดิน อาคาร และอุปกรณ์ สุทธิ
	สำหรับงวด		ยอดสิ้นงวด 30 มิถุนายน พ.ศ. 2564	สำหรับงวด		ยอดสิ้นงวด 30 มิถุนายน พ.ศ. 2564	ที่ดิน อาคาร และอุปกรณ์ สุทธิ		
	เพิ่ม/หัก	โอนเข้า/ (ออก)		ค่าเสื่อม ราคา	จำหน่าย/ ตัดจำหน่าย		ต้นงวด	บาท	
ที่ดิน	-	-	7,500,000	-	-	-	-	7,500,000	7,500,000
อาคาร	-	-	1,800,000	-	1,598,900	70,541	1,669,441	201,100	130,559
เครื่องตกแต่งและติดตั้ง	14,577,194	84,500	183,032,072	84,500	129,843,290	7,806,373	137,075,039	39,114,828	45,957,033
อุปกรณ์สำนักงาน	6,679,701	-	145,160,040	-	91,196,027	7,737,540	98,035,529	48,194,001	47,124,511
ยานพาหนะ	-	-	4,644,000	-	3,681,293	460,330	4,141,623	962,707	502,377
งานระหว่างทำ	84,500	(84,500)	-	(84,500)	-	-	-	-	-
	322,292,146	21,341,395	342,136,112	(1,497,429)	226,319,510	16,074,784	240,921,632	95,972,636	101,214,480

菜田 豊彦

นาย โตโยทาเกะ คุวาตะ



คุณณรงค์เกียรติ

นายคุณศักดิ์ จิระเสวีประพันธ์

บริษัท โตเกียวมารีนประกันชีวิต (ประเทศไทย) จำกัด (มหาชน)
 หมายเหตุประกอบข้อมูลทางการเงินระหว่างกาลแบบย่อ (ยังไม่ได้ตรวจสอบ)
 สำหรับงวดระหว่างกาลสิ้นสุดวันที่ 30 มิถุนายน พ.ศ. 2564

13. ที่ดิน อาคารและอุปกรณ์สุทธิ (ต่อ)

(ตรวจสอบแล้ว)
 31 ธันวาคม พ.ศ. 2563

	ราคาทุน											
	สำหรับปี						ค่าเสื่อมราคาสะสม					
	ยอดต้นปี	ปรับปรุง	เพิ่ม/หัก	โอนเข้า/ออก	ยอดสิ้นปี	ยอดต้นปี	ปรับปรุง	ค่าเสื่อมราคา	จำหน่าย/ตัดจำหน่าย	ยอดสิ้นปี	ที่ดิน อาคาร	
1 มกราคม พ.ศ. 2563	บาท	บาท	บาท	บาท	บาท	บาท	บาท	บาท	บาท	บาท	บาท	บาท
ที่ดิน	7,500,000	-	-	-	7,500,000	-	-	-	-	-	7,500,000	7,500,000
อาคาร	1,800,000	-	-	-	1,800,000	1,456,259	142,641	-	1,598,900	343,741	201,100	201,100
เครื่องตกแต่งและติดตั้ง	139,546,675	-	25,119,742	4,676,665	168,958,118	120,676,973	9,512,315	(345,998)	129,843,290	18,869,702	39,114,828	39,114,828
อุปกรณ์สำนักงาน	126,236,384	-	21,870,058	509,256	139,390,028	86,755,425	13,487,065	(9,046,463)	91,196,027	39,480,959	48,194,001	48,194,001
ยานพาหนะ	11,162,125	-	(6,518,125)	-	4,644,000	7,757,806	991,612	(5,068,125)	3,681,293	3,404,319	962,707	962,707
ประมาณการค่าเสื่อม (หมายเหตุ 22)	24,408,911	(24,408,911)	-	-	-	24,019,694	(24,019,694)	-	-	-	389,217	-
งานระหว่างทำ	3,031,816	-	2,154,105	(5,185,921)	-	-	-	-	-	-	3,031,816	-
	บาท	บาท	บาท	บาท	บาท	บาท	บาท	บาท	บาท	บาท	บาท	บาท
	313,685,911	(24,408,911)	49,143,905	(16,128,759)	322,292,146	240,666,157	(24,019,694)	(14,460,586)	226,319,510	73,019,754	95,972,636	95,972,636

菜田 豊豪

นาย โตโยทาเกะ ฎาตะ



นายศุภศักดิ์ จิรเสวีประพันธ์

บริษัท โตเกียวมารีนประกันชีวิต (ประเทศไทย) จำกัด (มหาชน)
 หมายเหตุประกอบข้อมูลทางการเงินระหว่างกาลแบบย่อ (ยังไม่ได้ตรวจสอบ)
 สำหรับงวดระหว่างกาลสิ้นสุดวันที่ 30 มิถุนายน พ.ศ. 2564

14. สิทธิทรัพย์สินการใช้

30 มิถุนายน พ.ศ. 2564 (ยังไม่ได้ตรวจสอบ)

	ราคาทุน				ค่าตัดจำหน่ายสะสม				สินทรัพย์ สิทธิการใช้		
	สำหรับงวด		สำหรับงวด		สำหรับงวด		สำหรับงวด				
	ยอดต้นงวด	การเปลี่ยนแปลง ในสัญญา	เพิ่มขึ้น	หัก	ยอดต้นงวด	การเปลี่ยนแปลง ในสัญญา	หัก	หัก			
	1 มกราคม พ.ศ. 2564	บาท	บาท	บาท	บาท	30 มิถุนายน พ.ศ. 2564	บาท	บาท	บาท	30 มิถุนายน พ.ศ. 2564	บาท
อาคารและส่วนปรับปรุง	281,201,422	-	12,153,239	-	293,354,661	56,072,451	30,075,333	-	86,147,784	207,206,877	
ยานพาหนะ	7,251,928	-	-	-	7,251,928	2,484,320	1,478,738	-	3,963,058	3,288,870	
ประมาณการรื้อถอน (หมายเหตุ 22)	28,344,375	-	2,237,555	-	30,581,930	24,885,793	714,409	-	25,600,202	4,981,728	
รวม	316,797,725	-	14,390,794	-	331,188,519	83,442,564	32,268,480	-	115,711,044	215,477,475	

菜田豊彦

นาย โตโยทาเกะ ตูวาตะ



Handwritten signature in Thai script.

นายตุกศักดิ์ จิรสวีเนประพันธ์

บริษัท โตเกียวมารีนประกันชีวิต (ประเทศไทย) จำกัด (มหาชน)
 หมายเหตุประกอบข้อมูลทางการเงินระหว่างกาลแบบย่อ (ยังไม่ได้ตรวจสอบ)
 สำหรับงวดระหว่างกาลสิ้นสุดวันที่ 30 มิถุนายน พ.ศ. 2564

14. สินทรัพย์สิทธิการใช้ (ต่อ)

31 ธันวาคม พ.ศ. 2563 (ตรวจสอบแล้ว)

	ราคาทุน							
	ยอดต้นปี		ยอดสิ้นปี		ค่าตัดจำหน่ายสะสม			
	1 มกราคม พ.ศ. 2563	บาท	31 ธันวาคม พ.ศ. 2563	บาท	1 มกราคม พ.ศ. 2563	บาท		
อาคารและส่วนปรับปรุง	243,949,113		37,855,481	(603,172)	56,295,902	(223,451)	56,072,451	225,128,971
ยานพาหนะ	-		7,251,928	-	2,484,320	-	2,484,320	4,767,608
ประมาณการรื้อถอน (หมายเหตุ 22)	24,408,911		3,935,464	-	866,099	-	24,885,793	3,458,582
รวม	268,358,024		49,042,873	(603,172)	59,646,321	(223,451)	83,442,564	233,355,161

สำหรับงวดสามเดือนสิ้นสุดวันที่ 30 มิถุนายน พ.ศ. 2564 ค่าเข้าที่เกิดจากสัญญาเช่าและสัญญาบริการที่ไม่ได้ถูกรับรู้เป็นสินทรัพย์ ประกอบด้วย ค่าเข้าจากสัญญาเช่าระยะสั้นจำนวน 0.43 ล้านบาท และค่าเข้าจากสัญญาเช่าซึ่งสินทรัพย์มีมูลค่าต่ำจำนวน 0.08 ล้านบาท (สำหรับงวดสามเดือนสิ้นสุดวันที่ 30 มิถุนายน พ.ศ. 2563 : 1.70 ล้านบาท และ 0.05 ล้านบาท ตามลำดับ)

สำหรับงวดหกเดือนสิ้นสุดวันที่ 30 มิถุนายน พ.ศ. 2564 ค่าเข้าที่เกิดจากสัญญาเช่าและสัญญาบริการที่ไม่ได้ถูกรับรู้เป็นสินทรัพย์ ประกอบด้วย ค่าเข้าจากสัญญาเช่าระยะสั้นจำนวน 1.02 ล้านบาท และค่าเข้าจากสัญญาเช่าซึ่งสินทรัพย์มีมูลค่าต่ำจำนวน 0.15 ล้านบาท (สำหรับงวดหกเดือนสิ้นสุดวันที่ 30 มิถุนายน พ.ศ. 2563 : 2.69 ล้านบาท และ 0.11 ล้านบาท ตามลำดับ)

菜田 豊彦

นาย โตโยทาเกะ คูวาตะ

วิเศษ อัมพพิบูลย์

นายศุภศักดิ์ จิรเสวีประพันธ์



บริษัท โตเกียวมารีนประกันภัย จำกัด (มหาชน)
 หมายเหตุประกอบข้อมูลทางการเงินระหว่างกาลแบบย่อ (ยังไม่ได้ตรวจสอบ)
 สำหรับงวดระหว่างกาลสิ้นสุดวันที่ 30 มิถุนายน พ.ศ. 2564



15. สินทรัพย์ไม่มีตัวตนสุทธิ

菜田 豊豪
 นาย โตโยทาเกะ ดุวาตะ

(ยังไม่ได้ตรวจสอบ)
 30 มิถุนายน พ.ศ. 2564

นายศุภศักดิ์ จิรเสวีประพันธ์

เกิดจากการซื้อ	ราคาทุน						ค่าตัดจำหน่ายสะสม		สินทรัพย์ ไม่มีตัวตน	สินทรัพย์ สุทธิปลายงวด
	ยอดต้นงวด	สำหรับงวด	ยอดปลายงวด	ยอดต้นงวด	สำหรับงวด	ยอดปลายงวด	สินทรัพย์ ไม่มีตัวตน	สินทรัพย์ สุทธิต้นงวด		
1 มกราคม			30 มิถุนายน	1 มกราคม		30 มิถุนายน				
พ.ศ. 2564		เพิ่มขึ้น	พ.ศ. 2564	พ.ศ. 2564	ค่าตัดจำหน่าย	พ.ศ. 2564	พ.ศ. 2564			
บาท	บาท	บาท	บาท	บาท	บาท	บาท	บาท	บาท	บาท	
188,482,702	-	667,273	194,530,735	160,884,069	5,689,944	166,574,013	27,598,633	27,956,722		
14,161,531	-	24,664,234	33,445,005	-	-	-	14,161,531	33,445,005		
202,644,233	-	25,331,507	227,975,740	160,884,069	5,689,944	166,574,013	41,760,164	61,401,727		

(ตรวจสอบแล้ว)

31 ธันวาคม พ.ศ. 2563

เกิดจากการซื้อ	ราคาทุน						ค่าตัดจำหน่ายสะสม		สินทรัพย์ ไม่มีตัวตน	สินทรัพย์ สุทธิปลายปี
	ยอดต้นปี	สำหรับปี	ยอดปลายปี	ยอดต้นปี	สำหรับปี	ยอดปลายปี	สินทรัพย์ ไม่มีตัวตน	สินทรัพย์ สุทธิต้นปี		
1 มกราคม			31 ธันวาคม	1 มกราคม		31 ธันวาคม				
พ.ศ. 2563		เพิ่มขึ้น	พ.ศ. 2563	พ.ศ. 2563	ค่าตัดจำหน่าย	พ.ศ. 2563	พ.ศ. 2563			
บาท	บาท	บาท	บาท	บาท	บาท	บาท	บาท	บาท	บาท	
183,874,571	-	3,067,826	188,482,702	149,921,606	10,962,463	160,884,069	33,952,965	27,598,633		
10,121,779	(4,773,270)	10,353,327	14,161,531	-	-	-	10,121,779	14,161,531		
193,996,350	(4,773,270)	13,421,153	202,644,233	149,921,606	10,962,463	160,884,069	44,074,744	41,760,164		

บริษัท โตเกียวมารีนประกันชีวิต (ประเทศไทย) จำกัด (มหาชน)
 หมายเหตุประกอบข้อมูลทางการเงินระหว่างกาลแบบย่อ (ยังไม่ได้ตรวจสอบ)
 สำหรับงวดระหว่างกาลสิ้นสุดวันที่ 30 มิถุนายน พ.ศ. 2564



16. สินทรัพย์อื่น

	(ยังไม่ได้ตรวจสอบ) 30 มิถุนายน พ.ศ. 2564 บาท	(ตรวจสอบแล้ว) 31 ธันวาคม พ.ศ. 2563 บาท
ลูกหนี้เงินประกันจากสัญญาตราสารอนุพันธ์	311,800,000	-
เงินมัดจำค่าเช่าอาคาร	14,656,952	14,341,686
เงินจ่ายล่วงหน้า	57,236,130	37,917,670
รายได้อื่นค้างรับ	8,606,328	6,926,647
ลูกหนี้จากการขายหลักทรัพย์	1,797,400	53,299,333
อื่นๆ	30,044,919	29,682,658
รวม	424,141,729	142,167,994

ลูกหนี้เงินประกันจากสัญญาตราสารอนุพันธ์ คือ เงินค้ำประกันที่บริษัทวางไว้ที่สถาบันการเงินภายใต้เงื่อนไขในสัญญาอนุพันธ์ทางการเงิน

เงินจ่ายล่วงหน้าได้รวมถึงเงินซึ่งบริษัททำจ่ายก่อนวันครบกำหนด สำหรับผลประโยชน์ตามเงื่อนไขกรมธรรม์ประกันภัยแก่ผู้เอาประกันภัย ซึ่งมีมูลค่า ณ วันที่ 30 มิถุนายน พ.ศ. 2564 เป็นจำนวน 19.25 ล้านบาท (31 ธันวาคม พ.ศ. 2563 : 9.11 ล้านบาท)

17. เงินกู้ยืม

รายละเอียดเงินกู้ยืมแสดงได้ ดังนี้

เงินกู้ยืมระยะสั้น

	(ยังไม่ได้ตรวจสอบ) 30 มิถุนายน พ.ศ. 2564		(ตรวจสอบแล้ว) 31 ธันวาคม พ.ศ. 2563	
	เงินต้น	ดอกเบี้ยค้างจ่าย	เงินต้น	ดอกเบี้ยค้างจ่าย
	บาท	บาท	บาท	บาท
เงินกู้ยืมจากการทำธุรกรรมขาย				
หลักทรัพย์โดยมีสัญญาซื้อคืน(Repo)	-	-	600,000,000	9,205
รวม	-	-	600,000,000	9,205

ณ วันที่ 30 มิถุนายน พ.ศ. 2564 บริษัทไม่มีธุรกรรมขายพันธบัตรรัฐบาลโดยมีสัญญาซื้อคืนกับธนาคารพาณิชย์ เพื่อเป็นหลักประกันการกู้ยืมเงินในจำนวนเดียวกัน (31 ธันวาคม พ.ศ. 2563 : ราคาตราของพันธบัตรรัฐบาลมีมูลค่า 466.40 ล้านบาท และมีมูลค่าตามบัญชี 617.20 ล้านบาท โดยมีอัตราดอกเบี้ยตามสัญญากู้ยืมเงินร้อยละ 0.55 ถึงร้อยละ 0.57 ต่อปี)

ดอกเบี้ยค้างจ่ายแสดงรวมไว้ภายใต้รายการ "หนี้สินอื่น" ในงบแสดงฐานะการเงิน

栗田 豊豪

นาย ไตโยทาเกะ กุวาคะ

สุวิมล วัฒนศิริ

นายสุกศักดิ์ จิรเสวีประพันธ์

บริษัท โตเกียวประกันภัยชีวิต (ประเทศไทย) จำกัด (มหาชน)
 หมายเหตุประกอบข้อมูลทางการเงินระหว่างกาลแบบย่อ (ยังไม่ได้ตรวจสอบ)
 สำหรับงวดระหว่างกาลสิ้นสุดวันที่ 30 มิถุนายน พ.ศ. 2564



Signature
 นายศุภศักดิ์ จิระเสวีประพันธ์

18. หนี้สินจากสัญญาประกันภัย	30 มิถุนายน พ.ศ. 2564 (ยังไม่ได้ตรวจสอบ)		31 ธันวาคม พ.ศ. 2563 (ตรวจสอบแล้ว)	
	หนี้สินตามสัญญาประกันภัย	หนี้สินส่วนที่เอาประกันภัยต่อ	หนี้สินตามสัญญาประกันภัย	หนี้สินส่วนที่เอาประกันภัยต่อ
สำรองประกันภัยที่ยังไม่สิ้นสุด	24,062,252,749	-	22,520,742,756	-
- สำรองเบี้ยประกันภัยสุทธิ (NPV)	22,847,400	(15,380,422)	16,180,730	(13,788,834)
- ค่าสินไหมทดแทนที่เกิดขึ้นที่ได้รับความเสียหายแล้ว	28,544,989	-	9,119,887	-
- ค่าสินไหมทดแทนที่เกิดขึ้นแต่ยังไม่ได้รับรายงาน	162,602,336	(47,697,217)	114,905,119	(29,328,128)
- ค่าสินไหมทดแทนที่เกิดขึ้นแต่ยังไม่ได้รับรายงาน	58,905,845	-	57,813,718	-
สำรองค่าสินไหมทดแทน	1,177,404,158	-	930,394,971	-
- ค่าสินไหมทดแทนที่เกิดขึ้นที่ได้รับความเสียหายแล้ว	68,946,173	-	60,409,144	-
- ค่าสินไหมทดแทนที่เกิดขึ้นแต่ยังไม่ได้รับรายงาน	31,848,200	-	26,865,547	-
สำรองเบี้ยประกันภัย	25,613,531,850	(63,077,639)	23,868,057,049	(43,116,962)
ผลประโยชน์ตามกรมธรรม์ประกันภัยค้างจ่าย				
หนี้สินอื่นตามกรมธรรม์ประกันภัย				
รวม	25,613,531,850	(63,077,639)	23,868,057,049	(43,116,962)

บริษัทบันทึกรายการสินทรัพย์ส่วนที่เรียกคืนจากบริษัทประกันภัยต่อจากผลประโยชน์กรมธรรม์ประกันภัยที่จ่ายให้กับผู้เอาประกันภัยแล้วเท่านั้น



18. หนี้สินจากสัญญาประกันภัย (ต่อ)

ณ วันที่ 30 มิถุนายน พ.ศ. 2564 และ ณ วันที่ 31 ธันวาคม พ.ศ. 2563 บริษัทไม่มีการตั้งเงินสำรองที่ไม่เพียงพอ (adequacy reserve) ตามการทดสอบความเพียงพอของเงินสำรอง (Liability Adequacy Test, LAT) เนื่องจากยอดรวมของเงินสำรองทั้งหมดมีค่าสูงกว่าเงินสำรองขั้นต่ำตามการทดสอบ (LAT reserve) โดยที่มีส่วนต่างของเงินสำรอง (LAT margin) เป็นจำนวน 6,871 ล้านบาท และ 4,021 ล้านบาท ตามลำดับ

18.1 สำรองประกันภัยสำหรับสัญญาประกันภัยระยะยาว

รายละเอียดการเปลี่ยนแปลงในสำรองประกันภัยสำหรับสัญญาประกันภัยระยะยาว มีดังนี้

18.1.1 สำรองความเสี่ยงภัยที่ยังไม่สิ้นสุด (NPV)

รายละเอียดการเปลี่ยนแปลงในสำรองความเสี่ยงภัยที่ยังไม่สิ้นสุด มีดังนี้

	(ยังไม่ได้ตรวจสอบ) 30 มิถุนายน พ.ศ. 2564 บาท	(ตรวจสอบแล้ว) 31 ธันวาคม พ.ศ. 2563 บาท
ยอดคงเหลือต้นงวด/ปี	22,520,742,756	18,793,961,547
สำรองเพิ่มขึ้นจากกรรมธรรม์ประกันภัยใหม่และ กรรมธรรม์ประกันภัยที่ยังมีผลบังคับระหว่างงวด/ปี	1,473,968,336	3,785,436,889
สำรองลดลงจากการจ่ายผลประโยชน์สำหรับ การมรณกรรม เงินครบกำหนด การยกเลิก กรรมธรรม์ประกันภัย และผลประโยชน์อื่น	(671,559,864)	(1,140,344,106)
การเปลี่ยนแปลงอื่น ๆ	454,519,580	813,082,307
สำรองลดลงจากการปรับลดประมาณการสำรอง เพิ่มเติมในอดีต	-	(260,000,000)
สำรองเพิ่มขึ้นจากการทยอยปรับผลกระทบจากการ เปลี่ยนแปลงด้านสมมติฐานอัตราดอกเบี้ย	284,581,941	528,606,119
ยอดคงเหลือปลายงวด/ปี	24,062,252,749	22,520,742,756

บริษัทได้ตั้งเงินสำรองส่วนเพิ่มจากการทยอยปรับผลกระทบด้านสมมติฐานอัตราดอกเบี้ย (NPV unlocking impact) ตั้งแต่เดือนธันวาคม พ.ศ. 2563 เพื่อสะท้อนอัตราดอกเบี้ยที่ลดลงมาใกล้เคียงระดับอัตราดอกเบี้ยในปัจจุบันมากขึ้น โดยการปรับปรุงนี้ส่งผลให้เงินสำรอง ณ วันที่ 30 มิถุนายน พ.ศ. 2564 เพิ่มขึ้นจากวันที่ 31 ธันวาคม พ.ศ. 2563 จำนวน 284,581,941 บาท รวมเป็นเงินสำรองส่วนเพิ่มทั้งหมดจำนวน 813,188,060 บาท

栗田豊彦

นายสุกศักดิ์ จิรเสวีประพันธ์

18. หนี้สินจากสัญญาประกันภัย (ต่อ)

18.1 สำรองประกันภัยสำหรับสัญญาประกันภัยระยะยาว (ต่อ)

18.1.1 สำรองความเสี่ยงภัยที่ยังไม่สิ้นสุด (NPV) (ต่อ)

สำรองตามกรมธรรม์ประกันภัยคำนวณโดยวิธี Net Premium Valuation (NPV) ซึ่งประกอบไปด้วยเงินสำรอง 2 ส่วนคือ เงินสำรองตามวิธีเบี้ยประกันภัยสุทธิที่คำนวณบนสมมติฐานการคำนวณเบี้ยประกัน (pricing assumption) ณ วันออกผลิตภัณฑ์ รวมกับเงินสำรองส่วนเพิ่มซึ่งทยอยตั้งขึ้นสำหรับผลิตภัณฑ์กลุ่มหนึ่งที่มีชื่อเรียกว่า in-scope NPV unlocking products ผลิตภัณฑ์กลุ่มนี้ประกอบด้วยผลิตภัณฑ์ที่มีสมมติฐานอัตราดอกเบี้ย ณ วันเริ่มต้นกรมธรรม์ที่อัตราตั้งแต่ร้อยละ 4.5 ขึ้นไป ด้วยการตั้งสำรองส่วนเพิ่มนี้จะทำให้มูลค่าเงินสำรองรวมทั้งสองส่วนสะท้อนการคำนวณเงินสำรองด้วยวิธี NPV บนสมมติฐานอัตราดอกเบี้ยที่ร้อยละ 2.5 ซึ่งเป็นอัตราที่ต่ำกว่าสมมติฐาน ณ วันเริ่มต้นกรมธรรม์ แต่เป็นอัตราที่ใกล้เคียงกับระดับอัตราดอกเบี้ยในปัจจุบันมากขึ้นได้อย่างค่อยเป็นค่อยไป โดยเริ่มทยอยรับรู้ผลกระทบตั้งแต่เดือนธันวาคมพ.ศ. 2563 เป็นต้นไป และผลกระทบทั้งหมดนั้นจะถูกรับรู้ภายในเดือนธันวาคมพ.ศ. 2566 และมีค่าเทียบเท่าการคำนวณเงินสำรองด้วยวิธี NPV ที่อัตราดอกเบี้ยร้อยละ 2.5

18.1.2 สำรองความเสี่ยงภัยที่สิ้นสุดแล้ว

รายละเอียดการเปลี่ยนแปลงในสำรองความเสี่ยงภัยที่สิ้นสุดแล้ว มีดังนี้

	(ยังไม่ได้ตรวจสอบ) 30 มิถุนายน พ.ศ. 2564	(ตรวจสอบแล้ว) 31 ธันวาคม พ.ศ. 2563
	บาท	บาท
ยอดคงเหลือต้นงวด/ปี	25,300,617	15,532,437
ค่าสินไหมทดแทนที่เกิดขึ้นระหว่างงวด/ปีปัจจุบัน	45,734,850	56,089,195
การเปลี่ยนแปลงประมาณการค่าสินไหมทดแทน และข้อสมมติในการคำนวณสำรองค่าสินไหมทดแทน	19,425,102	2,558,749
ค่าสินไหมทดแทนจ่ายระหว่างงวด/ปี	(39,068,180)	(48,879,764)
ยอดคงเหลือปลายงวด/ปี	51,392,389	25,300,617

栗田豊豪
 นาย โตโยทาเกะ คูวาตะ



นายสุภศักดิ์ จิรวินูประพันธ์
 นายสุภศักดิ์ จิรวินูประพันธ์

18. หนี้สินจากสัญญาประกันภัย (ต่อ)

18.2 สำรองประกันภัยสำหรับสัญญาประกันภัยระยะสั้น

รายละเอียดการเปลี่ยนแปลงในสำรองประกันภัยสำหรับสัญญาประกันภัยระยะสั้น มีดังนี้

18.2.1 สำรองค่าสินไหมทดแทน

รายละเอียดการเปลี่ยนแปลงในสำรองค่าสินไหมทดแทน มีดังนี้

	(ยังไม่ได้ตรวจสอบ) 30 มิถุนายน พ.ศ. 2564 บาท	(ตรวจสอบแล้ว) 31 ธันวาคม พ.ศ. 2563 บาท
ยอดคงเหลือต้นงวด/ปี	304,344,014	213,616,858
ค่าสินไหมทดแทนที่เกิดขึ้นระหว่างงวด/ปีปัจจุบัน	921,617,247	1,817,698,960
การเปลี่ยนแปลงประมาณการค่าสินไหมทดแทน และข้อสมมติในการคำนวณสำรองค่าสินไหมทดแทน	1,092,127	2,091,328
ค่าสินไหมทดแทนจ่ายระหว่างงวด/ปี	(1,005,545,207)	(1,729,063,132)
ยอดคงเหลือปลายงวด/ปี	221,508,181	304,344,014

18.2.2 สำรองเบี้ยประกันภัยที่ยังไม่ถึงเป็นรายได้

รายละเอียดการเปลี่ยนแปลงในสำรองเบี้ยประกันภัยที่ยังไม่ถึงเป็นรายได้ มีดังนี้

	(ยังไม่ได้ตรวจสอบ) 30 มิถุนายน พ.ศ. 2564 บาท	(ตรวจสอบแล้ว) 31 ธันวาคม พ.ศ. 2563 บาท
ยอดคงเหลือต้นงวด/ปี	930,394,971	791,111,733
เบี้ยประกันภัยรับสำหรับงวด/ปี	1,723,669,507	2,818,766,850
เบี้ยประกันภัยที่ถือเป็นรายได้ในงวด/ปี	(1,476,660,320)	(2,679,483,612)
ยอดคงเหลือปลายงวด/ปี	1,177,404,158	930,394,971

栗田豊豪

นาย โตโยทาเกะ คูวาทะ



(Signature)
 นายศุภศักดิ์ จิรเสวีประพันธ์

บริษัท โตเกียวมารีนประกันชีวิต (ประเทศไทย) จำกัด (มหาชน)
 หมายเหตุประกอบข้อมูลทางการเงินระหว่างกาลแบบย่อ (ยังไม่ได้ตรวจสอบ)
 สำหรับงวดระหว่างกาลสิ้นสุดวันที่ 30 มิถุนายน พ.ศ. 2564

18. หนี้สินจากสัญญาประกันภัย (ต่อ)

18.3 ผลประโยชน์ตามกรมธรรม์ประกันภัยค้างจ่าย

รายละเอียดของผลประโยชน์ตามกรมธรรม์ประกันภัยค้างจ่ายมีดังนี้

	(ยังไม่ได้ตรวจสอบ) 30 มิถุนายน พ.ศ. 2564 บาท	(ตรวจสอบแล้ว) 31 ธันวาคม พ.ศ. 2563 บาท
เงินค่ามรณกรรมและค่ารักษาพยาบาล	68,946,173	60,409,144
รวม	68,946,173	60,409,144

18.4 หนี้สินอื่นตามกรมธรรม์ประกันภัย

รายละเอียดหนี้สินอื่นตามกรมธรรม์ประกันภัยมีดังนี้

	(ยังไม่ได้ตรวจสอบ) 30 มิถุนายน พ.ศ. 2564 บาท	(ตรวจสอบแล้ว) 31 ธันวาคม พ.ศ. 2563 บาท
เบี้ยรับล่วงหน้า	31,848,200	26,865,547
รวม	31,848,200	26,865,547

19. หนี้สินจากสัญญาลงทุน

	(ยังไม่ได้ตรวจสอบ) 30 มิถุนายน พ.ศ. 2564 บาท	(ตรวจสอบแล้ว) 31 ธันวาคม พ.ศ. 2563 บาท
ยอดคงเหลือต้นงวด/ปี	594,074	252,705
รับฝากในงวด/ปี	224,903	386,362
ถอนในงวด/ปี	(5,429)	(88,288)
ค่าธรรมเนียมในการบริหารจัดการ	(71,882)	(87,401)
ผลกระทบจากการปรับมูลค่า	67,048	59,838
อื่นๆ	-	70,858
ยอดคงเหลือสิ้นงวด/ปี	808,714	594,074

菜田豊豪
 นาย ไตโยทาเกะ คูวาตะ



นายสุกศักดิ์ จิรเสวีประพันธ์

บริษัท โตเกียวมารีนประกันชีวิต (ประเทศไทย) จำกัด (มหาชน)
 หมายเหตุประกอบข้อมูลทางการเงินระหว่างกาลแบบย่อ (ยังไม่ได้ตรวจสอบ)
 สำหรับงวดระหว่างกาลสิ้นสุดวันที่ 30 มิถุนายน พ.ศ. 2564

20. เจ้าหนี้บริษัทประกันภัยต่อ

รายละเอียดของเจ้าหนี้บริษัทประกันภัยต่อมีดังนี้

	(ยังไม่ได้ตรวจสอบ) 30 มิถุนายน พ.ศ. 2564 บาท	(ตรวจสอบแล้ว) 31 ธันวาคม พ.ศ. 2563 บาท
เงินถือไว้จากการประกันภัยต่อ	69,894,098	70,389,569
เงินค้างจ่ายเกี่ยวกับการประกันภัยต่อ	76,358,145	64,971,893
รวมเจ้าหนี้บริษัทประกันภัยต่อ	146,252,243	135,361,462

21. ภาษีเงินได้รอการตัดบัญชี

ภาษีเงินได้รอการตัดบัญชี ณ วันที่ 30 มิถุนายน พ.ศ. 2564 และวันที่ 31 ธันวาคม พ.ศ. 2563 ประกอบด้วย

	(ยังไม่ได้ตรวจสอบ) 30 มิถุนายน พ.ศ. 2564 บาท	(ตรวจสอบแล้ว) 31 ธันวาคม พ.ศ. 2563 บาท
สินทรัพย์ภาษีเงินได้รอการตัดบัญชี		
สินทรัพย์ภาษีเงินได้รอการตัดบัญชีที่ใช้ประโยชน์ภายใน 12 เดือน	136,403	163,021
สินทรัพย์ภาษีเงินได้รอการตัดบัญชีที่ใช้ประโยชน์เกินกว่า 12 เดือน	268,906,284	103,717,923
	269,042,687	103,880,944
หนี้สินภาษีเงินได้รอการตัดบัญชี		
หนี้สินภาษีเงินได้รอการตัดบัญชีที่จะจ่ายชำระภายใน 12 เดือน	9,354,331	17,072,119
หนี้สินภาษีเงินได้รอการตัดบัญชีที่จะจ่ายชำระเกินกว่า 12 เดือน	830,113,433	1,652,120,921
	839,467,764	1,669,193,040
หนี้สินภาษีเงินได้รอการตัดบัญชีสุทธิ	570,425,077	1,565,312,096

栗田豊豪
 นาย โตโยทาเกะ กุวาตะ



นายสุภศักดิ์ จิรเสวีประพันธ์

บริษัท โตเกียวมารีนประกันชีวิต (ประเทศไทย) จำกัด (มหาชน)
 หมายเหตุประกอบข้อมูลทางการเงินระหว่างกาลแบบย่อ (ยังไม่ได้ตรวจสอบ)
 สำหรับงวดระหว่างกาลสิ้นสุดวันที่ 30 มิถุนายน พ.ศ. 2564

21. ภาษีเงินได้รอการตัดบัญชี (ต่อ)

รายการเคลื่อนไหวของภาษีเงินได้รอการตัดบัญชีมีดังนี้

	(ยังไม่ได้ตรวจสอบ) 30 มิถุนายน พ.ศ. 2564 บาท	(ตรวจสอบแล้ว) 31 ธันวาคม พ.ศ. 2563 บาท
ยอดยกมาต้นงวด/ปี	1,565,312,096	1,806,749,130
ผลกระทบจากการนำมาตราฐานการรายงานทางการเงินใหม่ มาถึงปฏิบัติ	-	129,617
รับรู้ในกำไรขาดทุน	(9,073,871)	(54,943,956)
บันทึกโดยตรงผ่านรายการกำไรขาดทุนเบ็ดเสร็จอื่น	(985,813,148)	(186,622,695)
ยอดคงเหลือปลายงวด/ปี	<u>570,425,077</u>	<u>1,565,312,096</u>

菜田豊豪

นาย โตโยทาเกะ คุวาตะ



สุภศักดิ์ จิระเสวีประพันธ์

นายสุภศักดิ์ จิระเสวีประพันธ์

บริษัท โตเกียวมารีนประกันชีวิต (ประเทศไทย) จำกัด (มหาชน)
 หมายเหตุ: ประเภชข้อมูลทางการเงินระหว่างกาลแบบย่อ (ยังไม่ได้ตรวจสอบ)
 สำหรับงวดระหว่างกาลสิ้นสุดวันที่ 30 มิถุนายน พ.ศ. 2564

21. กำไรเงินได้รอการตัดบัญชี (ต่อ)

การเปลี่ยนแปลงของสินทรัพย์ภายใต้รอตัดบัญชีมีดังนี้

นาย โตโยทาเกะ ทูวาตะ



菜田豊豪

(Handwritten signature)

นายสุภศักดิ์ จิรสุวิญประพันธ์

	ขาดทุน		จากเครื่องมือ		ป้องกันความเสี่ยง		สำรอง	
	ค่าเผื่อหนี้ สงสัยจะสูญ	จากลูกหนี้ และตัวแทน	ประมาณการ หนี้สินจาก ผลประโยชน์ ค้ำเรือน	ต้นทุนการป้องกัน ความเสี่ยง รอตัดบัญชี	ประมาณการ ผลประโยชน์ด้าน เครดิตที่คาด ว่าจะเกิดขึ้น	สิทธิการใช้ สินทรัพย์และ หนี้สินตาม สัญญาเข้า บาท	ค่าสินไหม ทดแทน ที่เกิดขึ้นแต่ ยังไม่ได้รับงาน บาท	รวม บาท
<u>สินทรัพย์ภายใต้รอการตัดบัญชี</u>								
ณ วันที่ 1 มกราคม พ.ศ. 2564	33,598	5,677,542	38,419,627	37,598,569	204,093	828,593	13,386,721	103,880,944
รับรู้ในกำไรขาดทุน	1,788	460,459	(2,277,853)	-	(14,177)	339,078	4,103,446	1,356,083
บันทึกโดยตรงผ่านรายการกำไรขาดทุนเบ็ดเสร็จ	-	-	(1,680,405)	165,486,065	-	-	-	163,805,660
ณ วันที่ 30 มิถุนายน พ.ศ. 2564 (ยังไม่ได้ตรวจสอบ)	35,386	6,138,001	34,461,369	203,084,634	189,916	1,167,671	17,490,167	269,042,687
ณ วันที่ 1 มกราคม พ.ศ. 2563	33,598	4,803,939	24,910,008	2,418,211	-	-	-	32,165,756
ผลกระทบจากการนำมาตรฐานการรายงาน ทางการเงินใหม่มาถือปฏิบัติ	-	77,843	-	-	115,344	(77,843)	-	115,344
รับรู้ในกำไรขาดทุน	-	795,760	12,289,349	-	88,749	906,436	13,386,721	35,199,216
บันทึกโดยตรงผ่านรายการกำไรขาดทุนเบ็ดเสร็จ	-	-	1,220,270	35,180,358	-	-	-	36,400,628
ณ วันที่ 31 ธันวาคม พ.ศ. 2563 (ตรวจสอบแล้ว)	33,598	5,677,542	38,419,627	37,598,569	204,093	828,593	13,386,721	103,880,944

บริษัท โตเกียวมารีนประกันชีวิต (ประเทศไทย) จำกัด (มหาชน)
 หมายเหตุประกอบข้อมูลทางการเงินระหว่างกาลแบบย่อ (ยังไม่ได้ตรวจสอบ)
 สำหรับงวดระหว่างกาลสิ้นสุดวันที่ 30 มิถุนายน พ.ศ. 2564

21. ภาษีเงินได้รอการตัดบัญชี (ต่อ)

การเปลี่ยนแปลงของหนี้สินภาษีเงินได้รอตัดบัญชีที่ประกอบด้วย



菜田 豊豪

นาย โตโยทาเกะ ตูวาตะ

TOKIO MARINE

Tokio Marine Life Insurance (Thailand) Public Co., Ltd.

นายสุเมธศักดิ์ จิรเสวีประพันธ์

	ถ้าไร(ขาดทุน) ที่ยังไม่เกิดขึ้นของ เงินลงทุนที่วัดมูลค่า ยุทธวิธีผ่านถ้าไร ขาดทุนเบ็ดเสร็จอื่น	ถ้าไร(ขาดทุน) ที่ยังไม่เกิดขึ้นของ เงินลงทุนที่วัดมูลค่า ยุทธวิธีผ่านถ้าไร หรือขาดทุน	ถ้าไร(ขาดทุน) ที่ยังไม่เกิดขึ้นของ เงินลงทุนที่วัดมูลค่า ยุทธวิธีผ่านถ้าไร หรือขาดทุน	ถ้าไรจากเครื่องมือป้องกัน ความเสียหายกระแสเงินสด และต้นทุนการป้องกัน ความเสี่ยงรอตัดบัญชี และถ้าไรจากการป้องกัน ความเสี่ยงที่มีการจัดประเภท ใหม่ไปถ้าไรหรือขาดทุน	บาท	บาท	บาท	บาท	บาท	บาท
หนี้สินภาษีเงินได้รอการตัดบัญชี										
ณ วันที่ 1 มกราคม พ.ศ. 2564	1,158,224,384	17,072,119	493,821,867	74,670	1,669,193,040					
รับรู้ในถ้าไรขาดทุน	-	(7,717,788)	-	-	(7,717,788)					
บันทึกโดยตรงผ่านรายการถ้าไรขาดทุนเบ็ดเสร็จ	(625,413,877)	-	(196,607,840)	14,229	(822,007,488)					
ณ วันที่ 30 มิถุนายน พ.ศ. 2564 (ยังไม่ได้ตรวจสอบ)	532,810,507	9,354,331	297,214,027	88,899	839,467,764					
ณ วันที่ 1 มกราคม พ.ศ. 2563	1,323,683,186	36,816,859	478,414,841	-	1,838,914,886					
ผลกระทบจากการนำมาตรฐานการรายงานทางการเงินใหม่										
มาถือปฏิบัติ	198,094	-	-	46,867	244,961					
รับรู้ในถ้าไรขาดทุน	-	(19,744,740)	-	-	(19,744,740)					
บันทึกโดยตรงผ่านรายการถ้าไรขาดทุนเบ็ดเสร็จ	(165,656,896)	-	15,407,026	27,803	(150,222,067)					
ณ วันที่ 31 ธันวาคม พ.ศ. 2563 (ตรวจสอบแล้ว)	1,158,224,384	17,072,119	493,821,867	74,670	1,669,193,040					

บริษัท โตเกียวมารีนประกันชีวิต (ประเทศไทย) จำกัด (มหาชน)
 หมายเหตุประกอบข้อมูลทางการเงินระหว่างกาลแบบย่อ (ยังไม่ได้ตรวจสอบ)
 สำหรับงวดระหว่างกาลสิ้นสุดวันที่ 30 มิถุนายน พ.ศ. 2564

22. หนี้สินอื่น

	(ยังไม่ได้ตรวจสอบ)	(ตรวจสอบแล้ว)
	30 มิถุนายน พ.ศ. 2564	31 ธันวาคม พ.ศ. 2563
	บาท	บาท
เจ้าหนี้เงินประกันจากสัญญาตราสารอนุพันธ์	-	1,660,300,000
เจ้าหนี้อื่น	131,012,171	159,590,985
ค่าเบี้ยประกันภัยรับที่ยังไม่ได้รับการรับประกัน	31,997,060	37,705,593
เจ้าหนี้จากการซื้อเงินลงทุน	3,740,552	437,206,793
เจ้าหนี้ตัวแทน	243,672,864	222,436,841
ภาษีหัก ณ ที่จ่ายและภาษีธุรกิจเฉพาะค้างจ่าย	30,576,113	34,221,078
ค่าใช้จ่ายค้างจ่าย	59,007,682	47,548,878
ประมาณการค่ารีถอน (หมายเหตุ 13 และ 14)	30,690,009	28,387,712
อื่น ๆ	13,182,960	11,702,913
รวมหนี้สินอื่น	543,879,411	2,639,100,793

เจ้าหนี้เงินประกันจากสัญญาตราสารอนุพันธ์ คือ เงินค้ำประกันที่สถาบันการเงินวางไว้ที่บริษัทภายใต้เงื่อนไขในสัญญาอนุพันธ์ทางการเงิน

23. ค่าใช้จ่ายในการดำเนินงาน

	สำหรับงวดสามเดือนสิ้นสุดวันที่	
	(ยังไม่ได้ตรวจสอบ)	(ยังไม่ได้ตรวจสอบ)
	30 มิถุนายน พ.ศ. 2564	30 มิถุนายน พ.ศ. 2563
	บาท	บาท
ค่าใช้จ่ายผลประโยชน์พนักงาน	87,859,753	94,077,923
ค่าใช้จ่ายที่ดิน อาคารและอุปกรณ์	40,077,118	31,024,730
ค่าใช้จ่ายภาษี	7,542,587	12,604,078
ค่าตอบแทนกรรมการ	447,079	510,912
ค่าใช้จ่ายในการดำเนินงานอื่น	31,760,999	14,747,109
รวมค่าใช้จ่ายในการดำเนินงาน	167,687,536	152,964,752

栗田 豊豪

นาย โตโยทาเกะ คูวาตะ



จิรเสวีร์ ประพันธ์

นายศุภศักดิ์ จิรเสวีร์ ประพันธ์

บริษัท โตเกียวมารีนประกันชีวิต (ประเทศไทย) จำกัด (มหาชน)
 หมายเหตุประกอบข้อมูลทางการเงินระหว่างกาลแบบย่อ (ยังไม่ได้ตรวจสอบ)
 สำหรับงวดระหว่างกาลสิ้นสุดวันที่ 30 มิถุนายน พ.ศ. 2564

23. ค่าใช้จ่ายในการดำเนินงาน (ต่อ)

	สำหรับงวดหกเดือนสิ้นสุดวันที่	
	(ยังไม่ได้ตรวจสอบ) 30 มิถุนายน พ.ศ. 2564 บาท	(ยังไม่ได้ตรวจสอบ) 30 มิถุนายน พ.ศ. 2563 บาท
ค่าใช้จ่ายผลประโยชน์พนักงาน	176,214,861	183,444,420
ค่าใช้จ่ายที่ดิน อาคารและอุปกรณ์	76,988,030	60,689,437
ค่าใช้จ่ายภาษี	17,002,684	20,213,665
ค่าตอบแทนกรรมการ	891,975	953,912
ค่าใช้จ่ายในการดำเนินงานอื่น	67,049,925	29,929,423
รวมค่าใช้จ่ายในการดำเนินงาน	338,147,475	295,230,857


24. ผลขาดทุนด้านเครดิตที่คาดว่าจะเกิดขึ้น

	สำหรับงวดสามเดือนสิ้นสุดวันที่	
	(ยังไม่ได้ตรวจสอบ) 30 มิถุนายน พ.ศ. 2564 บาท	(ยังไม่ได้ตรวจสอบ) 30 มิถุนายน พ.ศ. 2563 บาท
เงินสดและรายการเทียบเท่าเงินสด(กลับรายการ)	(31,320)	(98,401)
เงินลงทุนในหลักทรัพย์(กลับรายการ)	(10,860)	11,668
เงินให้กู้ยืมและดอกเบี้ยค้างรับ(กลับรายการ)	4,119	(79,638)
รวมผลขาดทุนด้านเครดิตที่คาดว่าจะเกิดขึ้น	(38,061)	(166,371)

	สำหรับงวดหกเดือนสิ้นสุดวันที่	
	(ยังไม่ได้ตรวจสอบ) 30 มิถุนายน พ.ศ. 2564 บาท	(ยังไม่ได้ตรวจสอบ) 30 มิถุนายน พ.ศ. 2563 บาท
เงินสดและรายการเทียบเท่าเงินสด(กลับรายการ)	(124,378)	(61,517)
เงินลงทุนในหลักทรัพย์(กลับรายการ)	71,144	(6,801)
เงินให้กู้ยืมและดอกเบี้ยค้างรับ(กลับรายการ)	(17,652)	(95,285)
รวมผลขาดทุนด้านเครดิตที่คาดว่าจะเกิดขึ้น	(70,886)	(163,603)

菜田豊豪

นาย โตโยทาเกะ กุวาตะ



จิรเสวี ประพันธ์

นายศกศักดิ์ จิรเสวีประพันธ์

บริษัท โตเกียวมารีนประกันชีวิต (ประเทศไทย) จำกัด (มหาชน)
 หมายเหตุประกอบข้อมูลทางการเงินระหว่างกาลแบบย่อ (ยังไม่ได้ตรวจสอบ)
 สำหรับงวดระหว่างกาลสิ้นสุดวันที่ 30 มิถุนายน พ.ศ. 2564

25. กำไร(ขาดทุน)ต่อหุ้น

กำไร(ขาดทุน)ต่อหุ้นชั้นพื้นฐานคำนวณโดยการหารกำไร(ขาดทุน)สุทธิที่เป็นของผู้ถือหุ้นสามัญด้วยจำนวนหุ้นสามัญถัวเฉลี่ยถ่วงน้ำหนักที่ออกอยู่ในระหว่างงวด

	สำหรับงวดสามเดือนสิ้นสุดวันที่	
	(ยังไม่ได้ตรวจสอบ) 30 มิถุนายน พ.ศ. 2564	(ยังไม่ได้ตรวจสอบ) 30 มิถุนายน พ.ศ. 2563
กำไร(ขาดทุน)สุทธิที่เป็นของผู้ถือหุ้นสามัญ (บาท)	(19,544,086)	379,417,805
จำนวนหุ้นสามัญถัวเฉลี่ยถ่วงน้ำหนัก ที่ออกอยู่ในระหว่างงวด (จำนวนหุ้น)	228,262,503	228,262,503
กำไร(ขาดทุน)ต่อหุ้นชั้นพื้นฐาน (บาทต่อหุ้น)	(0.09)	1.66
	สำหรับงวดหกเดือนสิ้นสุดวันที่	
	(ยังไม่ได้ตรวจสอบ) 30 มิถุนายน พ.ศ. 2564	(ยังไม่ได้ตรวจสอบ) 30 มิถุนายน พ.ศ. 2563
กำไรสุทธิที่เป็นของผู้ถือหุ้นสามัญ (บาท)	51,138,030	432,230,821
จำนวนหุ้นสามัญถัวเฉลี่ยถ่วงน้ำหนัก ที่ออกอยู่ในระหว่างงวด (จำนวนหุ้น)	228,262,503	228,262,503
กำไรต่อหุ้นชั้นพื้นฐาน (บาทต่อหุ้น)	0.22	1.89

บริษัทไม่มีการออกหุ้นสามัญเทียบเท่าปรับลดสำหรับงวดสามเดือนและหกเดือนสิ้นสุดวันที่ 30 มิถุนายน พ.ศ. 2564 และ พ.ศ. 2563

菜田豊豪

นาย โตโยทาเกะ คูวาตะ



นายสุภคศักดิ์ จิรวินูประพันธ์

นายสุภคศักดิ์ จิรวินูประพันธ์

บริษัท โตเกียวมารีนประกันชีวิต (ประเทศไทย) จำกัด (มหาชน)
 หมายเหตุประกอบข้อมูลทางการเงินระหว่างกาลแบบย่อ (ยังไม่ได้ตรวจสอบ)
 สำหรับงวดระหว่างกาลสิ้นสุดวันที่ 30 มิถุนายน พ.ศ. 2564

26. ภาวะผูกพัน

บริษัทมีภาวะผูกพันที่เกิดจากจำนวนเงินขั้นต่ำที่ต้องจ่ายในอนาคตที่ไม่สามารถยกเลิกได้ซึ่งเป็นสัญญาระยะสั้น และสัญญาซึ่งสินทรัพย์มีมูลค่าต่ำ ดังต่อไปนี้

	(ยังไม่ได้ตรวจสอบ) 30 มิถุนายน พ.ศ. 2564 บาท	(ตรวจสอบแล้ว) 31 ธันวาคม พ.ศ. 2563 บาท
ครบกำหนดภายใน 1 ปี	10,522,997	11,583,855
เกิน 1 ปีแต่ไม่เกิน 5 ปี	3,181,753	8,081,509
รวมภาวะผูกพัน	13,704,750	19,665,364

27. รายการกับบุคคลหรือกิจการที่เกี่ยวข้องกัน

กิจการและบุคคลที่ควบคุมบริษัทหรือถูกควบคุมโดยบริษัทหรืออยู่ภายใต้การควบคุมเดียวกับบริษัท ทั้งทางตรงและทางอ้อม ไม่ว่าจะโดยทอดเดียวหรือหลายทอด กิจการและบุคคลดังกล่าวเป็นบุคคลหรือกิจการที่เกี่ยวข้องกับบริษัท บริษัทย่อยและบริษัทย่อยลำดับถัดไป บริษัทร่วมและบุคคลที่เป็นเจ้าของส่วนได้เสียในสิทธิหรือความเสี่ยงของบริษัท ซึ่งทำให้ผู้เป็นเจ้าของดังกล่าวมีอิทธิพลอย่างเป็นสาระสำคัญเหนือกิจการ ผู้บริหารสำคัญรวมทั้งกรรมการและพนักงานของบริษัท ตลอดจนจนสมาชิกในครอบครัวที่ใกล้ชิดกับบุคคลเหล่านั้น กิจการและบุคคลทั้งหมดถือเป็นบุคคลหรือกิจการที่เกี่ยวข้องกับบริษัท

ในการพิจารณาความสัมพันธ์ระหว่างบุคคลหรือกิจการที่เกี่ยวข้องกันซึ่งอาจมีขึ้นได้ต้องคำนึงถึงรายละเอียดของความสัมพันธ์มากกว่ารูปแบบความสัมพันธ์ตามกฎหมาย

บริษัทมีผู้ถือหุ้นรายใหญ่ดังนี้คือ บริษัท โตเกียว มารีน เอเชีย ฟิธีอี แอลทีดี ซึ่งจดทะเบียนในสิงคโปร์ และบริษัท บันทรพย จำกัด ซึ่งจดทะเบียนในประเทศไทย

菜田豊豪

นาย ไตโยทาเกะ คุวาทะ



(Handwritten signature)

นายศุภศักดิ์ จิรเสวีประพันธ์

บริษัท โตเกียวมารีนประกันชีวิต (ประเทศไทย) จำกัด (มหาชน)
 หมายเหตุประกอบข้อมูลทางการเงินระหว่างกาลแบบย่อ (ยังไม่ได้ตรวจสอบ)
 สำหรับงวดระหว่างกาลสิ้นสุดวันที่ 30 มิถุนายน พ.ศ. 2564

27. รายการกับบุคคลหรือกิจการที่เกี่ยวข้องกัน (ต่อ)

ในระหว่างงวดบริษัทมีการให้บริการแก่กิจการที่เกี่ยวข้องกัน ซึ่งเป็นไปตามเงื่อนไขตามปกติธุรกิจ รายการกับกิจการที่เกี่ยวข้องกันที่มีสาระสำคัญสามารถสรุปได้ดังนี้

ก. งบกำไรขาดทุนเบ็ดเสร็จ

	สำหรับงวดสามเดือนสิ้นสุดวันที่	
	(ยังไม่ได้ตรวจสอบ) 30 มิถุนายน พ.ศ. 2564 บาท	(ยังไม่ได้ตรวจสอบ) 30 มิถุนายน พ.ศ. 2563 บาท
<u>บริษัทแม่</u>		
ค่าใช้จ่ายในการดำเนินงาน	4,031,265	6,343,045
<u>กิจการในกลุ่มบริษัทเดียวกัน</u>		
เบี้ยประกันภัยรับ	30,037	2,437
รายได้อื่น	1,803,707	1,994,411
ค่าใช้จ่ายในการดำเนินงาน	1,649,006	1,948,412
	สำหรับงวดหกเดือนสิ้นสุดวันที่	
	(ยังไม่ได้ตรวจสอบ) 30 มิถุนายน พ.ศ. 2564 บาท	(ยังไม่ได้ตรวจสอบ) 30 มิถุนายน พ.ศ. 2563 บาท
<u>บริษัทแม่</u>		
ค่าใช้จ่ายในการดำเนินงาน	8,561,475	11,120,610
<u>กิจการในกลุ่มบริษัทเดียวกัน</u>		
เบี้ยประกันภัยรับ	17,435,024	11,568,391
รายได้อื่น	2,165,467	3,848,233
ค่าใช้จ่ายในการดำเนินงาน	3,190,974	4,217,853

栗田豊豪
 นาย โตโยทาเกะ คิวาตะ



สุภรณ์ อังคกุลประเสริฐ
 นายสุภศักดิ์ จิรเสวีประพันธ์

บริษัท โตเกียวมารีนประกันชีวิต (ประเทศไทย) จำกัด (มหาชน)
 หมายเหตุประกอบข้อมูลทางการเงินระหว่างกาลแบบย่อ (ยังไม่ได้ตรวจสอบ)
 สำหรับงวดระหว่างกาลสิ้นสุดวันที่ 30 มิถุนายน พ.ศ. 2564

27. รายการกับบุคคลหรือกิจการที่เกี่ยวข้องกัน (ต่อ)

ยอดคงค้างของรายการธุรกิจที่สำคัญ ณ วันที่ 30 มิถุนายน พ.ศ. 2564 และวันที่ 31 ธันวาคม พ.ศ. 2563 มีดังนี้

ข. งบแสดงฐานะทางการเงิน

	(ยังไม่ได้ตรวจสอบ) 30 มิถุนายน พ.ศ. 2564	(ตรวจสอบแล้ว) 31 ธันวาคม พ.ศ. 2563
	บาท	บาท
<u>บริษัทแม่</u>		
สินทรัพย์อื่น	213,355	214,255
หนี้สินอื่น	6,799,237	7,660,360
<u>กิจการในกลุ่มบริษัทเดียวกัน</u>		
เบี้ยประกันภัยค้างรับ	203,980	30
สินทรัพย์อื่น	1,623,699	1,716,873
หนี้สินอื่น	3,046,089	3,577,200


ค. ค่าตอบแทนผู้บริหารสำคัญของกิจการ

ผู้บริหารสำคัญของกิจการคือบุคคลที่มีอำนาจและหน้าที่ในการวางแผน กำกับ และควบคุมการดำเนินงานของกิจการ ค่าตอบแทนผู้บริหารสำคัญของกิจการ ซึ่งถูกบันทึกในงบกำไรขาดทุนเบ็ดเสร็จสำหรับงวดสามเดือนและหกเดือนสิ้นสุดวันที่ 30 มิถุนายน พ.ศ. 2564 และ พ.ศ. 2563 มีดังนี้

	สำหรับงวดสามเดือนสิ้นสุดวันที่	
	(ยังไม่ได้ตรวจสอบ) 30 มิถุนายน พ.ศ. 2564	(ยังไม่ได้ตรวจสอบ) 30 มิถุนายน พ.ศ. 2563
	บาท	บาท
ผลประโยชน์ตอบแทนผู้บริหารระยะสั้น	550,705	(27,404)
ผลประโยชน์เมื่อเกษียณอายุงาน	1,746,158	1,847,177
รวม	2,296,863	1,819,773

栗田豊豪
 นาย โตโยทาเกะ คูวาคะ




 นายศุภศักดิ์ จิรเสวีประพันธ์

บริษัท โตเกียวมารีนประกันชีวิต (ประเทศไทย) จำกัด (มหาชน)
หมายเหตุประกอบข้อมูลทางการเงินระหว่างกาลแบบย่อ (ยังไม่ได้ตรวจสอบ)
สำหรับงวดระหว่างกาลสิ้นสุดวันที่ 30 มิถุนายน พ.ศ. 2564

27. รายการกับบุคคลหรือกิจการที่เกี่ยวข้องกัน (ต่อ)

ค. ค่าตอบแทนผู้บริหารสำคัญของกิจการ (ต่อ)

ผู้บริหารสำคัญของกิจการคือบุคคลที่มีอำนาจและหน้าที่ในการวางแผน กำกับ และควบคุมการดำเนินงานของกิจการ ค่าตอบแทนผู้บริหารสำคัญของกิจการ ซึ่งถูกบันทึกในงบกำไรขาดทุนเบ็ดเสร็จสำหรับงวดสามเดือนและหกเดือนสิ้นสุดวันที่ 30 มิถุนายน พ.ศ. 2564 และ พ.ศ. 2563 มีดังนี้ (ต่อ)

	สำหรับงวดหกเดือนสิ้นสุดวันที่	
	(ยังไม่ได้ตรวจสอบ) 30 มิถุนายน พ.ศ. 2564	(ยังไม่ได้ตรวจสอบ) 30 มิถุนายน พ.ศ. 2563
	บาท	บาท
ผลประโยชน์ตอบแทนผู้บริหารระยะสั้น	4,134,665	3,813,887
ผลประโยชน์เมื่อเกษียณอายุงาน	3,556,174	3,695,926
รวม	7,690,839	7,509,813

栗田豊豪

นาย โตโยทาเกะ กุวาตะ



จิระเสวี ประพันธ์

นายศุภศักดิ์ จิระเสวีประพันธ์