

บริษัท โตเกียวมารีนประกันชีวิต (ประเทศไทย) จำกัด (มหาชน)

ข้อมูลทางการเงินระหว่างกาล (ยังไม่ได้ตรวจสอบ)

วันที่ 30 มิถุนายน พ.ศ. 2562



## รายงานการสอบทานข้อมูลทางการเงินระหว่างกาลโดยผู้สอบบัญชีรับอนุญาต

เสนอกณะกรรมการของบริษัท โตเกียวมารีนประกันชีวิต (ประเทศไทย) จำกัด (มหาชน)

ข้าพเจ้าได้สอบทานข้อมูลทางการเงินระหว่างกาลของบริษัท โตเกียวมารีนประกันชีวิต (ประเทศไทย) จำกัด (มหาชน) ซึ่งประกอบด้วย งบแสดงฐานะการเงิน ณ วันที่ 30 มิถุนายน พ.ศ. 2562 และงบกำไรขาดทุนเบ็ดเสร็จสำหรับงวดสามเดือน และหกเดือนสิ้นสุดวันเดียวกัน งบแสดงการเปลี่ยนแปลงส่วนของผู้ถือหุ้นและงบกระแสเงินสดสำหรับงวดหกเดือนสิ้นสุดวันเดียวกัน และหมายเหตุประกอบข้อมูลทางการเงินระหว่างกาลแบบย่อ ซึ่งผู้บริหารของกิจการเป็นผู้รับผิดชอบในการจัดทำและนำเสนอข้อมูลทางการเงินระหว่างกาลนี้ตามมาตรฐานการบัญชี ฉบับที่ 34 เรื่อง งบการเงินระหว่างกาล ส่วนข้าพเจ้าเป็นผู้รับผิดชอบในการให้ข้อสรุปเกี่ยวกับข้อมูลทางการเงินระหว่างกาลดังกล่าวจากผลการสอบทานของข้าพเจ้า

### ขอบเขตการสอบทาน

ข้าพเจ้าได้ปฏิบัติตามสอบทานตามมาตรฐานงานสอบทาน รหัส 2410 “การสอบทานข้อมูลทางการเงินระหว่างกาลโดยผู้สอบบัญชีรับอนุญาตของกิจการ” การสอบทานข้อมูลทางการเงินระหว่างกาลประกอบด้วย การใช้วิธีการสอบถามบุคลากรซึ่งส่วนใหญ่เป็นผู้รับผิดชอบด้านการเงินและบัญชี และการวิเคราะห์เปรียบเทียบและวิธีการสอบทานอื่น การสอบทานนี้มีขอบเขตจำกัดกว่าการตรวจสอบตามมาตรฐานการสอบบัญชีทำให้ข้าพเจ้าไม่สามารถได้ความเชื่อมั่นว่าจะพบเรื่องที่มีนัยสำคัญทั้งหมดซึ่งอาจจะพบได้จากการตรวจสอบ ดังนั้นข้าพเจ้าจึงไม่อาจแสดงความเห็นต่อข้อมูลทางการเงินระหว่างกาลที่สอบทานได้

### ข้อสรุป

ข้าพเจ้าไม่พบสิ่งที่เป็นเหตุให้เชื่อว่าข้อมูลทางการเงินระหว่างกาลดังกล่าวไม่ได้จัดทำขึ้นตามมาตรฐานการบัญชี ฉบับที่ 34 เรื่อง งบการเงินระหว่างกาล ในสาระสำคัญจากการสอบทานของข้าพเจ้า

บริษัท ไพร้ชวอเตอร์เฮาส์คูเปอร์ส เอบีเอส จำกัด

อโนทัย สิกิจวัฒนะ

ผู้สอบบัญชีรับอนุญาตเลขที่ 3442

กรุงเทพมหานคร

8 สิงหาคม พ.ศ. 2562

PricewaterhouseCoopers ABAS Ltd.

15th Floor Bangkok City Tower, 179/74-80 South Sathorn Road, Bangkok 10120, Thailand

T: +66 (0) 2844 1000 F: +66 (0) 2286 5050, www.pwc.com/th

บริษัท โตเกียวมารีนประกันชีวิต (ประเทศไทย) จำกัด (มหาชน)

งบแสดงฐานะทางการเงิน

ณ วันที่ 30 มิถุนายน พ.ศ. 2562

	หมายเหตุ	(ยังไม่ได้ตรวจสอบ)	(ตรวจสอบแล้ว)
		30 มิถุนายน พ.ศ. 2562	31 ธันวาคม พ.ศ. 2561
		บาท	บาท
สินทรัพย์			
เงินสดและรายการเทียบเท่าเงินสด	6	522,720,903	547,980,588
เบี้ยประกันภัยค้างรับสุทธิ	7, 26	511,103,986	512,845,252
รายได้จากการลงทุนค้างรับสุทธิ	.	86,001,949	87,124,223
ลูกหนี้จากสัญญาประกันภัยต่อ	8	3,851,697	435,000
สินทรัพย์ตราสารอนุพันธ์	9	691,035,738	73,856,779
สินทรัพย์ลงทุน			
เงินลงทุนในหลักทรัพย์	10	25,786,470,001	22,092,408,800
เงินให้กู้ยืม	11	832,799,080	755,834,993
ที่ดิน อาคารและอุปกรณ์สุทธิ	12	61,073,656	67,165,061
สินทรัพย์ไม่มีตัวตนสุทธิ	13	34,529,219	26,230,490
สินทรัพย์อื่น	14, 26	117,781,712	180,025,106
รวมสินทรัพย์		28,647,367,941	24,343,906,292



谷本 信

กรรมการ

นาย ชิน ทานิมโต

กรรมการ

นายศุภศักดิ์ จิรเสวีประพันธ์

หมายเหตุประกอบข้อมูลทางการเงินในหน้า 10 ถึง 40 เป็นส่วนหนึ่งของข้อมูลทางการเงินระหว่างกาลนี้

บริษัท โตเกียวมารีนประกันชีวิต (ประเทศไทย) จำกัด (มหาชน)

งบแสดงฐานะทางการเงิน (ต่อ)

ณ วันที่ 30 มิถุนายน พ.ศ. 2562

		(ยังไม่ได้ตรวจสอบ)	(ตรวจสอบแล้ว)
		30 มิถุนายน	31 ธันวาคม
		พ.ศ. 2562	พ.ศ. 2561
	หมายเหตุ	บาท	บาท
<b>หนี้สินและส่วนของผู้ถือหุ้น</b>			
<b>หนี้สิน</b>			
เงินกู้ยืม	15	2,300,000,000	2,570,000,000
หนี้สินจากสัญญาประกันภัย	16	18,062,361,780	16,597,087,086
เจ้าหนี้บริษัทประกันภัยต่อ	17	89,683,551	99,580,963
หนี้สินตราสารอนุพันธ์	9	-	23,924,120
ภาษีเงินได้ค้างจ่าย		40,333,089	39,260,250
ประมาณการหนี้สินและค่าใช้จ่ายค้างจ่าย			
เกี่ยวกับผลประโยชน์พนักงาน		152,756,094	147,820,340
หนี้สินภาษีเงินได้รอตัดบัญชี	18	603,560,156	152,803,597
ค่าใช้จ่ายค้างจ่ายเกี่ยวกับตัวกลางประกันภัย	19	306,769,656	394,443,251
หนี้สินอื่น	20, 26	1,216,679,326	426,847,965
<b>รวมหนี้สิน</b>		<b>22,772,143,652</b>	<b>20,451,767,572</b>
<b>ส่วนของผู้ถือหุ้น</b>			
ทุนเรือนหุ้น	21		
ทุนจดทะเบียน			
หุ้นสามัญจำนวน 228,262,503 หุ้น มูลค่าหุ้นละ 10 บาท		2,282,625,030	2,282,625,030
ทุนที่ออกและชำระแล้ว			
หุ้นสามัญจำนวน 228,262,503 หุ้น มูลค่าหุ้นละ 10 บาท		2,282,625,030	2,282,625,030
องค์ประกอบอื่นของผู้ถือหุ้น		2,455,366,920	660,980,398
กำไรสะสม			
จัดสรรแล้ว - สำรองตามกฎหมาย		98,320,000	98,320,000
ยังไม่ได้จัดสรร		1,038,912,339	850,213,292
<b>รวมส่วนของผู้ถือหุ้น</b>		<b>5,875,224,289</b>	<b>3,892,138,720</b>
<b>รวมหนี้สินและส่วนของผู้ถือหุ้น</b>		<b>28,647,367,941</b>	<b>24,343,906,292</b>



谷本 信  
นาย ชิน ทานิมโตะ

*[Handwritten signature]*

หมายเหตุประกอบข้อมูลทางการเงินในหน้า 10 ถึง 40 เป็นส่วนหนึ่งของข้อมูลทางการเงินระหว่างกาลนี้

บริษัท โตเกียวมารีนประกันชีวิต (ประเทศไทย) จำกัด (มหาชน)

งบกำไรขาดทุนเบ็ดเสร็จ (ยังไม่ได้ตรวจสอบ)

สำหรับงวดสามเดือนสิ้นสุดวันที่ 30 มิถุนายน พ.ศ. 2562

		พ.ศ. 2562	พ.ศ. 2561
	หมายเหตุ	บาท	บาท
<b>รายได้</b>			
เบี้ยประกันภัยรับ	26	1,954,779,088	1,490,989,908
<u>หัก</u> เบี้ยประกันภัยจ่ายจากการเอาประกันภัยต่อ		(70,464,456)	(81,679,528)
เบี้ยประกันภัยรับสุทธิ		1,884,314,632	1,409,310,380
<u>บวก(หัก)</u> สำรองเบี้ยประกันภัยที่ยังไม่ถึงเป็นรายได้ลด(เพิ่ม)จากปีก่อน		10,510,983	(16,102,835)
เบี้ยประกันภัยที่ถือเป็นรายได้สุทธิจากการประกันภัยต่อ	*	1,894,825,615	1,393,207,545
รายได้ค่าจ้างและค่าบำเหน็จ		21,747,028	11,981,656
รายได้จากการลงทุนสุทธิ		209,438,302	196,433,015
ผลขาดทุนจากเงินลงทุน		(5,874,835)	(8,927,570)
ผลกำไร(ขาดทุน)จากการปรับมูลค่ายุติธรรม		30,218,494	(19,487,886)
รายได้อื่น	26	7,034,587	6,865,604
<b>รวมรายได้</b>		<b>2,157,389,191</b>	<b>1,580,072,364</b>
<b>ค่าใช้จ่าย</b>			
สำรองประกันภัยสำหรับสัญญาประกันภัยระยะยาวเพิ่ม		760,268,910	617,961,514
ผลประโยชน์จ่ายตามกรมธรรม์ประกันภัยและค่าสินไหมทดแทน		784,979,928	465,577,854
<u>หัก</u> ผลประโยชน์จ่ายตามกรมธรรม์ประกันภัยและค่าสินไหมทดแทน			
รับคืนจากการประกันภัยต่อ		(41,604,733)	(38,188,957)
ผลประโยชน์จ่ายตามกรมธรรม์ประกันภัยและค่าสินไหมทดแทนสุทธิ		743,375,195	427,388,897
ค่าจ้างและค่าบำเหน็จ		271,305,979	207,540,948
ค่าใช้จ่ายในการรับประกันภัยอื่น		51,201,933	39,623,428
ค่าใช้จ่ายในการดำเนินงาน	23, 26	161,751,575	137,501,943
ต้นทุนทางการเงิน		12,029,378	19,295,512
<b>รวมค่าใช้จ่าย</b>		<b>1,999,932,970</b>	<b>1,449,312,242</b>
กำไรก่อนภาษีเงินได้		157,456,221	130,760,122
ค่าใช้จ่ายภาษีเงินได้		(35,732,621)	(20,484,184)
กำไรสุทธิ		121,723,600	110,275,938



谷本 信

นาย ชิน ทานิมโต

นายศุภศักดิ์ จิรวินประพันธ์

หมายเหตุประกอบข้อมูลทางการเงินในหน้า 10 ถึง 40 เป็นส่วนหนึ่งของข้อมูลทางการเงินระหว่างกาลนี้

บริษัท โตเกียวมารีนประกันชีวิต (ประเทศไทย) จำกัด (มหาชน)  
งบกำไรขาดทุนเบ็ดเสร็จ (ยังไม่ได้ตรวจสอบ) (ต่อ)  
สำหรับงวดสามเดือนสิ้นสุดวันที่ 30 มิถุนายน พ.ศ. 2562

	พ.ศ. 2562	พ.ศ. 2561
หมายเหตุ	บาท	บาท
<b>กำไร(ขาดทุน)เบ็ดเสร็จอื่น</b>		
<b>รายการที่จะไม่จัดประเภทรายการใหม่เข้าไปไว้ในกำไรหรือขาดทุนในภายหลัง</b>		
การวัดมูลค่าใหม่ของภาระผูกพันผลประโยชน์หลังออกจากงาน ภาษีเงินได้เกี่ยวกับรายการจะไม่จัดประเภทรายการใหม่ เข้าไปไว้ในกำไรหรือขาดทุนในภายหลัง	(5,924,195)	(3,438,280)
รวมรายการที่จะไม่จัดประเภทรายการใหม่เข้าไปไว้ในกำไรหรือขาดทุนในภายหลัง	18 1,184,839	687,656
<b>รายการที่จะจัดประเภทรายการใหม่เข้าไปไว้ในกำไรหรือขาดทุนในภายหลัง</b>		
การเปลี่ยนแปลงในมูลค่าของเงินลงทุนเพื่อขาย ผลขาดทุน(กำไร)จากการขายเงินลงทุนเพื่อขายที่โอนเข้าไปยังกำไร หรือขาดทุนในภายหลัง	1,327,768,103	(830,140,312)
ผลกำไรจากเครื่องมือป้องกันความเสี่ยงกระแสเงินสด ภาษีเงินได้เกี่ยวกับรายการที่จะจัดประเภทรายการใหม่ เข้าไปไว้ในกำไรหรือขาดทุนในภายหลัง	9 549,677,772	-
รวมรายการที่จะจัดประเภทรายการใหม่เข้าไปไว้ในกำไรหรือขาดทุนในภายหลัง	18 (379,946,880)	169,072,285
<b>กำไร(ขาดทุน)เบ็ดเสร็จอื่นสำหรับงวดสุทธิจากภาษี</b>		
รวมกำไร(ขาดทุน)เบ็ดเสร็จสำหรับงวดสุทธิจากภาษี	1,519,787,520	(676,289,138)
กำไร(ขาดทุน)เบ็ดเสร็จอื่นสำหรับงวดสุทธิจากภาษี	1,515,048,164	(679,039,762)
รวมกำไร(ขาดทุน)เบ็ดเสร็จสำหรับงวดสุทธิจากภาษี	1,636,771,764	(568,763,824)

กำไรต่อหุ้น

กำไรต่อหุ้นขั้นพื้นฐาน



谷本 信

นาย ชิน ทานิมโตะ

24

0.53

0.48

นายสุกศักดิ์ จิรเววีประพันธ์

หมายเหตุประกอบข้อมูลทางการเงินในหน้า 10 ถึง 40 เป็นส่วนหนึ่งของข้อมูลทางการเงินระหว่างกาลนี้

บริษัท โตเกียวมารีนประกันชีวิต (ประเทศไทย) จำกัด (มหาชน)

งบกำไรขาดทุนเบ็ดเสร็จ (ยังไม่ได้ตรวจสอบ)

สำหรับงวดหกเดือนสิ้นสุดวันที่ 30 มิถุนายน พ.ศ. 2562

		พ.ศ. 2562	พ.ศ. 2561
	หมายเหตุ	บาท	บาท
<b>รายได้</b>			
เบี้ยประกันภัยรับ	26	3,672,234,695	2,766,386,952
หัก เบี้ยประกันภัยจ่ายจากการเอาประกันภัยต่อ		(144,038,844)	(164,324,422)
เบี้ยประกันภัยรับสุทธิ		3,528,195,851	2,602,062,530
หัก สำรองเบี้ยประกันภัยที่ยังไม่ถือเป็นรายได้เพิ่มจากปีก่อน		(188,107,683)	(87,378,893)
เบี้ยประกันภัยที่ถือเป็นรายได้สุทธิจากการประกันภัยต่อ		3,340,088,168	2,514,683,637
รายได้ค่าจ้างและค่าบำเหน็จ		32,136,181	29,955,550
รายได้จากการลงทุนสุทธิ		412,408,317	377,840,041
ผลกำไร(ขาดทุน)จากเงินลงทุน		(2,989,675)	5,580,865
ผลกำไร(ขาดทุน)จากการปรับมูลค่ายุติธรรม		33,995,137	(26,880,366)
รายได้อื่น	26	14,274,387	14,680,230
<b>รวมรายได้</b>		<b>3,829,912,515</b>	<b>2,915,859,957</b>
<b>ค่าใช้จ่าย</b>			
สำรองประกันภัยสำหรับสัญญาประกันภัยระยะยาวเพิ่ม		1,241,466,380	1,105,829,171
ผลประโยชน์จ่ายตามกรมธรรม์ประกันภัยและค่าสินไหมทดแทน		1,528,202,560	901,805,095
หัก ผลประโยชน์จ่ายตามกรมธรรม์ประกันภัยและค่าสินไหมทดแทน			
รับคืนจากการประกันภัยต่อ		(83,571,389)	(94,549,817)
ผลประโยชน์จ่ายตามกรมธรรม์ประกันภัยและค่าสินไหมทดแทนสุทธิ		1,444,631,171	807,255,278
ค่าจ้างและค่าบำเหน็จ		479,353,930	374,681,858
ค่าใช้จ่ายในการรับประกันภัยอื่น		100,479,944	98,573,517
ค่าใช้จ่ายในการดำเนินงาน	23, 26	304,167,048	265,048,353
ต้นทุนทางการเงิน		23,943,451	33,659,011
<b>รวมค่าใช้จ่าย</b>		<b>3,594,041,924</b>	<b>2,685,047,188</b>
กำไรก่อนภาษีเงินได้		235,870,591	230,812,769
ค่าใช้จ่ายภาษีเงินได้		(47,171,544)	(38,689,072)
กำไรสุทธิ		188,699,047	192,123,697



谷本 信  
นาย ชิน ทานิมโตะ

*[Signature]*  
นายศุภศักดิ์ จิรเสวีประพันธ์

หมายเหตุประกอบข้อมูลทางการเงินในหน้า 10 ถึง 40 เป็นส่วนหนึ่งของข้อมูลทางการเงินระหว่างกาลนี้

บริษัท โตเกียวมารีนประกันชีวิต (ประเทศไทย) จำกัด (มหาชน)

งบกำไรขาดทุนเบ็ดเสร็จ (ยังไม่ได้ตรวจสอบ) (ต่อ)

สำหรับงวดหกเดือนสิ้นสุดวันที่ 30 มิถุนายน พ.ศ. 2562

	พ.ศ. 2562	พ.ศ. 2561
หมายเหตุ	บาท	บาท
<b>กำไร(ขาดทุน)เบ็ดเสร็จอื่น</b>		
<b>รายการที่จะไม่จัดประเภทรายการใหม่เข้าไปไว้ในกำไรหรือ</b>		
<b>ขาดทุนในภายหลัง</b>		
การวัดมูลค่าใหม่ของภาระผูกพันผลประโยชน์หลังออกจากงาน	(3,882,274)	(1,873,333)
ภาษีเงินได้เกี่ยวกับรายการจะไม่จัดประเภทรายการใหม่		
เข้าไปไว้ในกำไรหรือขาดทุนในภายหลัง	18 776,455	374,667
<b>รวมรายการที่จะไม่จัดประเภทรายการใหม่เข้าไปไว้ในกำไรหรือ</b>		
<b>ขาดทุนในภายหลัง</b>	<b>(3,105,819)</b>	<b>(1,498,666)</b>
<b>รายการที่จะจัดประเภทรายการใหม่เข้าไปไว้ในกำไรหรือ</b>		
<b>ขาดทุนในภายหลัง</b>		
การเปลี่ยนแปลงในมูลค่าของเงินลงทุนเพื่อขาย	1,588,780,813	(1,054,551,261)
ผลขาดทุน(กำไร)จากการขายเงินลงทุนเพื่อขายที่โอนเข้าไปยังกำไร		
หรือขาดทุนในภายหลัง	16,981,534	(17,784,952)
ผลกำไรจากเครื่องมือป้องกันความเสี่ยงกระแสเงินสด	9 641,103,079	-
ภาษีเงินได้เกี่ยวกับรายการที่จะจัดประเภทรายการใหม่		
เข้าไปไว้ในกำไรหรือขาดทุนในภายหลัง	18 (449,373,085)	214,467,243
<b>รวมรายการที่จะจัดประเภทรายการใหม่เข้าไปไว้ในกำไรหรือ</b>		
<b>ขาดทุนในภายหลัง</b>	<b>1,797,492,341</b>	<b>(857,868,970)</b>
<b>กำไร(ขาดทุน)เบ็ดเสร็จอื่นสำหรับงวดสุทธิจากภาษี</b>	<b>1,794,386,522</b>	<b>(859,367,636)</b>
<b>รวมกำไร(ขาดทุน)เบ็ดเสร็จสำหรับงวดสุทธิจากภาษี</b>	<b>1,983,085,569</b>	<b>(667,243,939)</b>

กำไรต่อหุ้น

กำไรต่อหุ้นขั้นพื้นฐาน



谷本 信  
นาย ชิน ทานิมโตะ

24

0.83

0.84

นายสุกตักดิ์ จิระเสวีบุประพันธ์

หมายเหตุประกอบข้อมูลทางการเงินในหน้า 10 ถึง 40 เป็นส่วนหนึ่งของข้อมูลทางการเงินระหว่างกาลนี้



บริษัท โตเกียวมารีนประกันภัย จำกัด (มหาชน)  
 งบแสดงการเปลี่ยนแปลงส่วนของผู้ถือหุ้น (ซึ่งไม่ได้ตรวจสอบ)  
 สำหรับงวดหกเดือนสิ้นสุดวันที่ 30 มิถุนายน พ.ศ. 2562

	องค์ประกอบอื่นของส่วนของผู้ถือหุ้น				กำไร(ขาดทุน)สะสม			
	ส่วนเกิน(ขาด)ทุนจาก	กำไร (ขาดทุน) จากวัตถุประสงค์ใหม่	กำไร (ขาดทุน) จากวัตถุประสงค์ใหม่ของ	กำไร (ขาดทุน) สะสม	ส่วนเกิน(ขาด)ทุนจาก	กำไร (ขาดทุน) สะสม	กำไร (ขาดทุน) สะสม	กำไร (ขาดทุน) สะสม
	การเปลี่ยนแปลงมูลค่าเงินลงทุน	การเปลี่ยนแปลงมูลค่าเงินลงทุน	การเปลี่ยนแปลงมูลค่าเงินลงทุน	การเปลี่ยนแปลงมูลค่าเงินลงทุน	การเปลี่ยนแปลงมูลค่าเงินลงทุน	การเปลี่ยนแปลงมูลค่าเงินลงทุน	การเปลี่ยนแปลงมูลค่าเงินลงทุน	การเปลี่ยนแปลงมูลค่าเงินลงทุน
ยอดคงเหลือต้นงวดวันที่ 1 มกราคม พ.ศ. 2561	2,282,625,030	1,246,254,063	1,358,380	1,247,612,443	65,320,000	546,516,329	4,142,073,802	
กำไรสุทธิ	-	-	-	-	-	192,123,697	192,123,697	
การวัดมูลค่าใหม่ของผลประโยชน์หลังออกจากงานสุทธิจากภาษี	-	-	(1,498,666)	(1,498,666)	-	-	(1,498,666)	
ส่วนขาดทุนจากการเปลี่ยนแปลงมูลค่าเงินลงทุนสุทธิจากภาษี	-	(843,641,009)	-	(843,641,009)	-	-	(843,641,009)	
ผลกำไรจากการขายเงินลงทุนต่อเนื่องที่โอนเข้าไปยัง	-	(14,227,961)	-	(14,227,961)	-	-	(14,227,961)	
กำไรหรือขาดทุนสุทธิจากภาษี	-	-	-	-	-	-	-	
ยอดคงเหลือต้นงวดวันที่ 30 มิถุนายน พ.ศ. 2561	2,282,625,030	388,385,093	(140,286)	388,244,807	65,320,000	738,640,026	3,474,829,863	
ยอดคงเหลือต้นงวดวันที่ 1 มกราคม พ.ศ. 2562	2,282,625,030	622,201,652	39,946,127	660,980,398	98,320,000	850,213,292	3,892,138,720	
กำไรสุทธิ	-	-	-	-	-	188,699,047	188,699,047	
การวัดมูลค่าใหม่ของผลประโยชน์หลังออกจากงานสุทธิจากภาษี	-	-	(3,105,819)	(3,105,819)	-	-	(3,105,819)	
ส่วนเกินทุนจากการเปลี่ยนแปลงมูลค่าเงินลงทุนสุทธิจากภาษี	-	1,271,024,651	-	1,271,024,651	-	-	1,271,024,651	
ผลขาดทุนจากการขายเงินลงทุนต่อขา	-	-	-	-	-	-	-	
ที่โอนเข้าไปยังกำไรหรือขาดทุนสุทธิจากภาษี	-	13,585,227	-	13,585,227	-	-	13,585,227	
ผลกำไรหรือขาดทุนสุทธิจากภาษี	-	-	512,882,463	512,882,463	-	-	512,882,463	
ยอดคงเหลือต้นงวดวันที่ 30 มิถุนายน พ.ศ. 2562	2,282,625,030	1,906,811,530	552,828,590	2,455,366,920	98,320,000	1,038,912,339	5,875,224,289	

谷本 信  
 นายชิน ทานิมโต



นายสุภศักดิ์ จิรเสวีประพันธ์

หมายเหตุประกอบข้อมูลทางการเงินในหน้า 10 ถึง 40 เป็นส่วนหนึ่งของข้อมูลทางการเงินระหว่างกลาง

บริษัท โตเกียวมารีนประกันชีวิต (ประเทศไทย) จำกัด (มหาชน)

งบกระแสเงินสด (ยังไม่ได้ตรวจสอบ)

สำหรับงวดหกเดือนสิ้นสุดวันที่ 30 มิถุนายน พ.ศ. 2562

	พ.ศ. 2562	พ.ศ. 2561
หมายเหตุ	บาท	บาท
กระแสเงินสดได้มาจาก(ใช้ไปใน)กิจกรรมดำเนินงาน		
เบี้ยประกันภัยรับจากการรับประกันภัยโดยตรง	3,644,611,270	2,675,944,567
เงินจ่ายเกี่ยวกับการรับประกันภัยต่อ	(72,335,325)	(31,397,799)
รายได้ค่าบริการและค่าบำเหน็จอื่น	30,689,942	27,444,286
รายได้จากการลงทุนสุทธิ	397,631,605	368,771,181
รายได้อื่น	13,170,641	14,119,686
เงินจ่ายตามกรมธรรม์ประกันภัยและค่าสินไหมทดแทน		
จากการรับประกันภัยโดยตรง	(1,454,983,221)	(892,391,093)
ค่าจ้างและค่าบำเหน็จจากการรับประกันภัยโดยตรง	(554,234,869)	(534,648,269)
ค่าใช้จ่ายในการรับประกันภัยอื่น	(101,080,175)	(97,559,235)
ค่าใช้จ่ายในการดำเนินงาน	(189,419,973)	(267,028,336)
เงินรับ(จ่าย)สำหรับเงินประกันจากธุรกรรมการขายหลักทรัพย์		
โดยมีสัญญาซื้อคืนและสัญญาตราสารอนุพันธ์	649,356,835	(224,029,146)
เงินจ่ายสำหรับภาษีเงินได้นิติบุคคล	(39,056,695)	(50,327,544)
เงินรับสำหรับการขายเงินลงทุนในหลักทรัพย์	3,493,765,839	2,236,921,260
เงินจ่ายสำหรับการซื้อเงินลงทุนในหลักทรัพย์	(5,498,342,041)	(6,149,666,374)
เงินให้กู้ยืมที่มีกรมธรรม์ประกันภัยเป็นประกัน	(27,852,167)	(23,075,393)
เงินสดสุทธิได้มาจาก(ใช้ไปใน)กิจกรรมดำเนินงาน	291,921,666	(2,946,922,209)
กระแสเงินสดใช้ไปในกิจกรรมลงทุน		
เงินจ่ายสำหรับการซื้อที่ดิน อาคาร และอุปกรณ์	12 (5,167,355)	(4,672,150)
เงินรับสำหรับการขายที่ดิน อาคาร และอุปกรณ์	1,429	47,918
เงินจ่ายสำหรับการซื้อสินทรัพย์ไม่มีตัวตน	13 (11,639,378)	(3,621,938)
เงินสดสุทธิใช้ไปในกิจกรรมลงทุน	(16,805,304)	(8,246,170)
กระแสเงินสดได้มาจาก(ใช้ไปใน)กิจกรรมจัดหาเงิน		
เงินรับ(จ่าย)สำหรับการกู้ยืม	(270,000,000)	3,000,000,000
เงินจ่ายสำหรับต้นทุนทางการเงิน	(30,376,047)	(6,754,926)
เงินสดสุทธิได้มาจาก(ใช้ไปใน)กิจกรรมจัดหาเงิน	(300,376,047)	2,993,245,074
เงินสดและรายการเทียบเท่าเงินสดเพิ่มขึ้น(ลดลง)สุทธิ	(25,259,685)	38,076,695
เงินสดและรายการเทียบเท่าเงินสดต้นงวด	547,980,588	400,354,233
เงินสดและรายการเทียบเท่าเงินสดปลายงวด	522,720,903	438,430,928
รายการที่ไม่ใช่เงินสด		
ลูกหนี้จากการขายเงินลงทุน	14 4,338,327	2,449,957
เจ้าหนี้จากการซื้อเงินลงทุน	20 64,049,892	27,535,146
ประมาณการค่ารีดออก	20 80,812	375,283



谷本 信

นาย ชิน ทานิมโต

นายศุภศักดิ์ จิรเสวีประพันธ์

หมายเหตุประกอบข้อมูลทางการเงินในหน้า 10 ถึง 40 เป็นส่วนหนึ่งของข้อมูลทางการเงินระหว่างกาลนี้

บริษัท โตเกียวมารีนประกันชีวิต (ประเทศไทย) จำกัด (มหาชน)

หมายเหตุประกอบข้อมูลทางการเงินระหว่างกาลแบบย่อ (ยังไม่ได้ตรวจสอบ)

สำหรับงวดหกเดือนสิ้นสุดวันที่ 30 มิถุนายน พ.ศ. 2562

## 1. ข้อมูลทั่วไป

บริษัท โตเกียวมารีนประกันชีวิต (ประเทศไทย) จำกัด มหาชน (“บริษัท”) เป็นบริษัทมหาชน ซึ่งจัดตั้งในประเทศไทย และมีที่อยู่ตามที่ได้จดทะเบียนดังนี้

1 (เดิมเลขที่ 195) อาคารเอ็มไพร์ทาวเวอร์ ชั้น 26 ถนนสาทรใต้ ย่านนาва สาทร กรุงเทพมหานคร 10120

บริษัทดำเนินธุรกิจหลักเกี่ยวกับการประกันชีวิต การประกันอุบัติเหตุ และการประกันภัยกลุ่ม

ข้อมูลทางการเงินระหว่างกาลได้รับอนุมัติจากผู้บริหารของบริษัทเมื่อวันที่ 8 สิงหาคม พ.ศ. 2562

ข้อมูลทางการเงินระหว่างกาลที่นำเสนอนี้ได้มีการสอบทานแต่ยังไม่ได้ตรวจสอบ

## 2. นโยบายการบัญชี

### 2.1 เกณฑ์ในการจัดทำข้อมูลทางการเงิน

ข้อมูลทางการเงินระหว่างกาลได้จัดทำขึ้นตามมาตรฐานการบัญชีไทย ฉบับที่ 34 เรื่อง การรายงานทางการเงินระหว่างกาล ข้อมูลทางการเงินหลัก (คือ งบแสดงฐานะการเงิน งบกำไรขาดทุนเบ็ดเสร็จ งบแสดงการเปลี่ยนแปลงส่วนของผู้ถือหุ้นและงบกระแสเงินสด) ได้นำเสนอในรูปแบบที่สอดคล้องกับรูปแบบของงบการเงินประจำปีซึ่งเป็นไปตามมาตรฐานการบัญชีไทย ฉบับที่ 1 เรื่อง การนำเสนองบการเงิน นอกจากนี้รูปแบบการนำเสนองบการเงินได้จัดทำตามแบบแนบท้ายประกาศคณะกรรมการกำกับและส่งเสริมการประกอบธุรกิจประกันภัยเรื่อง หลักเกณฑ์ วิธีการ เงื่อนไข และระยะเวลาในการจัดทำและยื่นงบการเงิน และรายงานเกี่ยวกับผลการดำเนินงานของบริษัทประกันชีวิต พ.ศ. 2559 ลงวันที่ 4 มีนาคม พ.ศ. 2559 (“ประกาศ คปภ.”) ส่วนหมายเหตุประกอบข้อมูลทางการเงินจัดทำเป็นแบบย่อ และบริษัทได้เปิดเผยหมายเหตุประกอบข้อมูลทางการเงินเพิ่มเติมตามข้อกำหนดในประกาศ คปภ.ฉบับดังกล่าวข้างต้น

ข้อมูลทางการเงินระหว่างกาลนี้ควรอ่านควบคู่กับงบการเงินของรอบปีบัญชีวันที่ 31 ธันวาคม พ.ศ. 2561

ข้อมูลทางการเงินระหว่างกาลฉบับภาษาอังกฤษจัดทำขึ้นจากข้อมูลทางการเงินระหว่างกาลที่เป็นภาษาไทย ในกรณีที่มีเนื้อความขัดแย้งกันหรือมีการตีความในสองภาษาแตกต่างกันให้ใช้ข้อมูลทางการเงินระหว่างกาลฉบับภาษาไทยเป็นหลัก

นโยบายการบัญชีที่ใช้ในการจัดทำข้อมูลทางการเงินระหว่างกาลเป็นนโยบายเดียวกันกับนโยบายการบัญชีที่ใช้ในการจัดทำงบการเงินสำหรับงวดปีบัญชีสิ้นสุดวันที่ 31 ธันวาคม พ.ศ. 2561

รายการที่เกิดขึ้นเป็นครั้งคราวในระหว่างงวดปีบัญชีจะแสดงเป็นค่าใช้จ่ายหรือค่าใช้จ่ายรอการตัดบัญชี โดยใช้เกณฑ์เดียวกับการแสดงรายการเป็นค่าใช้จ่ายหรือค่าใช้จ่ายรอการตัดบัญชี ณ วันสิ้นงวดปีบัญชี

ภาษีเงินได้ระหว่างกาลตั้งค้างจ่ายไว้โดยใช้อัตราภาษีเดียวกับที่ใช้ในงบการเงินประจำปีที่จะได้

谷本 信

นาย ชิน ทานโมโต

ชรินทร์ รัตนประพันธ์

นายสุภศักดิ์ จิรเสวีประพันธ์



บริษัท โตเกียวมารีนประกันชีวิต (ประเทศไทย) จำกัด (มหาชน)

หมายเหตุประกอบข้อมูลทางการเงินระหว่างกาลแบบย่อ (ยังไม่ได้ตรวจสอบ)

สำหรับงวดหกเดือนสิ้นสุดวันที่ 30 มิถุนายน พ.ศ. 2562

2. นโยบายการบัญชี (ต่อ)

2.2 มาตรฐานการรายงานทางการเงินที่มีผลบังคับใช้สำหรับรอบระยะเวลาบัญชีที่เริ่มต้นในหรือหลังวันที่ 1 มกราคม พ.ศ. 2562

มาตรฐานการรายงานทางการเงิน ฉบับที่ 4 (ปรับปรุง 2561) เรื่อง สัญญาประกันภัย  
มาตรฐานการรายงานทางการเงิน ฉบับที่ 15 เรื่อง รายได้จากสัญญาที่ทำกับลูกค้า

มาตรฐานการรายงานทางการเงิน ฉบับที่ 4 ได้มีการปรับปรุงเพิ่มทางเลือกแก่บริษัทประกันภัย โดยยกเว้นการถือปฏิบัติตามมาตรฐานการรายงานทางการเงิน ฉบับที่ 9 และมาตรฐานการรายงานทางการเงิน ฉบับที่ 7 เป็นการชั่วคราว สำหรับกิจการที่เลือกทางเลือกดังกล่าวให้ถือปฏิบัติตามแนวปฏิบัติทางการบัญชี เรื่อง เครื่องมือทางการเงิน และการเปิดเผยข้อมูลสำหรับธุรกิจประกันภัย ที่ออกโดยสภาวิชาชีพบัญชีฯ จนกว่ามาตรฐานการรายงานทางการเงิน ฉบับที่ 17 เรื่อง สัญญาประกันภัย จะมีผลบังคับใช้

มาตรฐานการรายงานทางการเงิน ฉบับที่ 15 ได้มีการอ้างอิงหลักการว่า รายได้จะรับรู้เมื่อการควบคุมในสินค้าหรือบริการได้โอนไปยังลูกค้า ซึ่งแนวคิดของการควบคุมได้นำมาใช้แทนแนวคิดของความเสี่ยงและผลตอบแทนที่ใช้อยู่เดิม

บริษัทนำมาตรฐานดังกล่าวมาถือปฏิบัติสำหรับรอบระยะเวลาบัญชีปัจจุบัน ผู้บริหารได้ประเมินและพิจารณาว่ามาตรฐานดังกล่าวข้างต้น ไม่มีผลกระทบที่มีนัยสำคัญต่อบริษัท

2.3 มาตรฐานการรายงานทางการเงินที่มีผลบังคับใช้สำหรับรอบระยะเวลาบัญชีที่เริ่มต้นในหรือหลังวันที่ 1 มกราคม พ.ศ. 2563 และเกี่ยวข้องกับบริษัท ซึ่งบริษัทไม่ได้นำมาตรฐานการรายงานทางการเงินฉบับใหม่ดังกล่าวมาถือปฏิบัติก่อนวันบังคับใช้

2.3.1 เครื่องมือทางการเงิน

มาตรฐานการรายงานทางการเงินใหม่ที่เกี่ยวข้องกับเครื่องมือทางการเงิน ได้แก่

มาตรฐานการบัญชี ฉบับที่ 32	เรื่อง การแสดงรายการเครื่องมือทางการเงิน
มาตรฐานการรายงานทางการเงิน ฉบับที่ 7	เรื่อง การเปิดเผยข้อมูลเครื่องมือทางการเงิน
มาตรฐานการรายงานทางการเงิน ฉบับที่ 9	เรื่อง เครื่องมือทางการเงิน
การตีความมาตรฐานการรายงานทางการเงิน ฉบับที่ 16	เรื่อง การป้องกันความเสี่ยงของเงินลงทุนสุทธิในหน่วยงานต่างประเทศ
การตีความมาตรฐานการรายงานทางการเงิน ฉบับที่ 19	เรื่อง การชำระหนี้สินทางการเงินด้วยตราสารทุน

มาตรฐานเกี่ยวกับเครื่องมือทางการเงินกลุ่มนี้กล่าวถึงการจัดประเภทรายการ การวัดมูลค่าและการตัดรายการสินทรัพย์ทางการเงินและหนี้สินทางการเงิน การด้อยค่าของสินทรัพย์ทางการเงิน การบัญชีป้องกันความเสี่ยง และการแสดงรายการและการเปิดเผยข้อมูลเครื่องมือทางการเงิน

谷本 信

สุภวัชร วัฒนศิริ

นาย ชิน ทานิมโต

นายสุภวัชร วัฒนศิริ



บริษัท โตเกียวมารีนประกันชีวิต (ประเทศไทย) จำกัด (มหาชน)

หมายเหตุประกอบข้อมูลทางการเงินระหว่างกาลแบบย่อ (ยังไม่ได้ตรวจสอบ)

สำหรับงวดหกเดือนสิ้นสุดวันที่ 30 มิถุนายน พ.ศ. 2562

## 2. นโยบายการบัญชี (ต่อ)

2.3 มาตรฐานการรายงานทางการเงินที่มีผลบังคับใช้สำหรับรอบระยะเวลาบัญชีที่เริ่มต้นในหรือหลังวันที่ 1 มกราคม พ.ศ. 2563 และเกี่ยวข้องกับบริษัท ซึ่งบริษัทไม่ได้นำมาตราฐานการรายงานทางการเงินฉบับใหม่ดังกล่าวมาถือปฏิบัติก่อนวันบังคับใช้ (ต่อ)

### 2.3.2 มาตรฐานการรายงานทางการเงินฉบับที่ 16 เรื่อง สัญญาเช่า

มาตรฐานการรายงานทางการเงินฉบับที่ 16 ส่งผลให้บริษัทรับรู้สัญญาเช่าเกือบทั้งหมดที่บริษัทเป็นผู้เช่าในงบแสดงฐานะการเงิน โดยไม่ต้องจัดประเภทเป็นสัญญาเช่าดำเนินงานและสัญญาเช่าการเงินอีกต่อไป บริษัทต้องรับรู้สินทรัพย์ (สิทธิในการใช้สินทรัพย์ที่เช่า) และหนี้สินตามสัญญาเช่า เว้นแต่เป็นสัญญาเช่าระยะสั้นหรือเป็นสัญญาเช่าสินทรัพย์ที่มีมูลค่าต่ำ

ผู้บริหารของบริษัทกำลังอยู่ระหว่างการประเมินผลกระทบของมาตรฐานดังกล่าวต่อบริษัท

## 3. การประมาณการ

ในการจัดทำข้อมูลทางการเงินระหว่างกาล ผู้บริหารต้องใช้ดุลยพินิจ การประมาณการและข้อสมมติฐานที่มีผลกระทบต่อการนำนโยบายการบัญชีมาใช้ ทำให้จำนวนเงินของสินทรัพย์และหนี้สิน รายได้และค่าใช้จ่ายที่เกิดขึ้นจริงอาจจะแตกต่างจากการประมาณการ

ในการจัดทำข้อมูลทางการเงินระหว่างกาล ผู้บริหารจะใช้ดุลยพินิจที่มีนัยสำคัญในการนำนโยบายการบัญชีของบริษัทและแหล่งที่มาของข้อมูลที่สำคัญของความไม่แน่นอนในการประมาณการที่มีอยู่มาใช้เช่นเดียวกับงบการเงินสำหรับปีสิ้นสุดวันที่ 31 ธันวาคม พ.ศ. 2561



谷本 信

นาย ชิน ทานิมโตะ

  
นายศุภศักดิ์ จิรเสวีประพันธ์

บริษัท โตเกียวมารีนประกันชีวิต (ประเทศไทย) จำกัด (มหาชน)

หมายเหตุประกอบข้อมูลทางการเงินระหว่างกาลแบบย่อ (ยังไม่ได้ตรวจสอบ)

สำหรับงวดหกเดือนสิ้นสุดวันที่ 30 มิถุนายน พ.ศ. 2562

#### 4. การจัดประเภทรายการใหม่

ในระหว่างงวดบริษัทได้มีการจัดประเภทรายการใหม่สำหรับเช็คค่าสินไหมทดแทนที่หมดอายุซึ่งถูกจัดประเภทรายการใหม่จากหนี้สินอื่นมาเป็นหนี้สินจากสัญญาประกันภัย เพื่อให้สอดคล้องกับรายการในข้อมูลทางการเงินงวดปัจจุบัน ซึ่งได้จัดทำตามรูปแบบการนำเสนอของคณะกรรมการกำกับและส่งเสริมการประกอบธุรกิจประกันภัย ดังนั้นผลกระทบของจำนวนแต่ละรายการ ณ วันที่ 31 ธันวาคม พ.ศ. 2561 มีดังนี้

31 ธันวาคม พ.ศ. 2561 (ตรวจสอบแล้ว)

	ก่อนจัดประเภท	จัดประเภท	หลังจัดประเภท
	บาท	บาท	บาท
งบแสดงฐานะการเงิน			
หนี้สินจากสัญญาประกันภัย	16,563,033,268	34,053,818	16,597,087,086
หนี้สินอื่น	460,901,783	(34,053,818)	426,847,965
	17,023,935,051	-	17,023,935,051

#### 5. มูลค่ายุติธรรม

##### 5.1 การประมาณการมูลค่ายุติธรรม

ตารางต่อไปนี้แสดงถึงเครื่องมือทางการเงินที่วัดมูลค่าด้วยมูลค่ายุติธรรมจำแนกตามวิธีการประมาณมูลค่าความแตกต่างของระดับข้อมูลสามารถแสดงได้ดังนี้

- ข้อมูลระดับที่ 1 : ราคาเสนอซื้อขาย (ไม่ต้องปรับปรุง) ในตลาดที่มีสภาพคล่องสำหรับสินทรัพย์หรือหนี้สินอย่างเดียวกัน และบริษัทสามารถเข้าถึงตลาดนั้น ณ วันที่วัดมูลค่า
- ข้อมูลระดับที่ 2 : ข้อมูลอื่นนอกเหนือจากราคาเสนอซื้อขายซึ่งรวมอยู่ในระดับที่ 1 ที่สามารถสังเกตได้โดยตรง (ได้แก่ ข้อมูลราคาตลาด) หรือโดยอ้อม (ได้แก่ ข้อมูลที่คำนวณมาจากราคาตลาด) สำหรับสินทรัพย์นั้นหรือหนี้สินนั้น
- ข้อมูลระดับที่ 3 : ข้อมูลสำหรับสินทรัพย์หรือหนี้สินซึ่งไม่ได้อ้างอิงจากข้อมูลที่สามารถสังเกตได้จากตลาด (ข้อมูลที่ไม่สามารถสังเกตได้)

谷本 信  
นาย ชิน ทานิมไธ



นายศุภศักดิ์ จิรเสวีประพันธ์

บริษัท โตเกียวมารีนประกันชีวิต (ประเทศไทย) จำกัด (มหาชน)  
 หมายเหตุประกอบข้อมูลทางการเงินระหว่างกาลแบบย่อ (ยังไม่ได้ตรวจสอบ)  
 สำหรับงวดหกเดือนสิ้นสุดวันที่ 30 มิถุนายน พ.ศ. 2562

5. มูลค่ายัติธรรม (ต่อ)

5.1 การประมาณการมูลค่ายัติธรรม

ตารางต่อไปนี้แสดงถึงสินทรัพย์และหนี้สินทางการเงินที่วัดมูลค่าด้วยมูลค่ายัติธรรม ณ วันที่ 30 มิถุนายน พ.ศ. 2562 และวันที่ 31 ธันวาคม พ.ศ. 2561

	30 มิถุนายน พ.ศ. 2562 (ยังไม่ได้ตรวจสอบ)			
	ข้อมูลระดับที่ 1	ข้อมูลระดับที่ 2	ข้อมูลระดับที่ 3	รวม
	บาท	บาท	บาท	บาท
สินทรัพย์				
สินทรัพย์ตราสารอนุพันธ์	-	691,035,738	-	691,035,738
เงินลงทุนเพื่อค้า				
- หลักทรัพย์รัฐบาลและรัฐวิสาหกิจ	-	550,943,550	-	550,943,550
- ตราสารภาคเอกชน	-	164,536,671	-	164,536,671
เงินลงทุนเพื่อขาย				
- หลักทรัพย์รัฐบาลและรัฐวิสาหกิจ	-	23,607,153,863	-	23,607,153,863
- ตราสารภาคเอกชน	740,770,123	721,951,594	-	1,462,721,717
รวมสินทรัพย์	740,770,123	25,735,621,416	-	26,476,391,539



谷本 信

นาย ชิน ทานิมโต

นายศุภศักดิ์ จิรเสวีประพันธ์

บริษัท โตเกียวมารีนประกันชีวิต (ประเทศไทย) จำกัด (มหาชน)  
 หมายเหตุประกอบข้อมูลทางการเงินระหว่างกาลแบบย่อ (ยังไม่ได้ตรวจสอบ)  
 สำหรับงวดหกเดือนสิ้นสุดวันที่ 30 มิถุนายน พ.ศ. 2562

5. มูลค่าสุทธิธรรม (ต่อ)

5.1 การประมาณการมูลค่าสุทธิธรรม (ต่อ)

ตารางต่อไปนี้แสดงถึงสินทรัพย์ทางการเงินที่วัดมูลค่าด้วยมูลค่าสุทธิธรรม ณ วันที่ 30 มิถุนายน พ.ศ. 2562 และวันที่ 31 ธันวาคม พ.ศ. 2561 (ต่อ)

	31 ธันวาคม พ.ศ. 2561 (ตรวจสอบแล้ว)			รวม บาท
	ข้อมูลระดับที่ 1 บาท	ข้อมูลระดับที่ 2 บาท	ข้อมูลระดับที่ 3 บาท	
<b>สินทรัพย์</b>				
สินทรัพย์ตราสารอนุพันธ์	-	73,856,779	-	73,856,779
เงินลงทุนเพื่อค้า				
- หลักทรัพย์รัฐบาลและ รัฐวิสาหกิจ	-	485,058,989	-	485,058,989
- ตราสารภาคเอกชน	-	163,313,497	-	163,313,497
เงินลงทุนเพื่อขาย				
- หลักทรัพย์รัฐบาลและ รัฐวิสาหกิจ	-	20,108,011,181	-	20,108,011,181
- ตราสารภาคเอกชน	579,924,997	754,985,936	-	1,334,910,933
<b>รวมสินทรัพย์</b>	<b>579,924,997</b>	<b>21,585,226,382</b>	<b>-</b>	<b>22,165,151,379</b>
<b>หนี้สิน</b>				
หนี้สินตราสารอนุพันธ์	-	23,924,120	-	23,924,120
<b>รวมหนี้สิน</b>	<b>-</b>	<b>23,924,120</b>	<b>-</b>	<b>23,924,120</b>

ไม่มีรายการโอนระหว่างระดับของลำดับชั้นมูลค่าสุทธิธรรมในระหว่างงวด

谷本 信

นาย ชิน ทานิมโต



นายศุภศักดิ์ จิรเสวีประพันธ์



บริษัท โตเกียวมารีนประกันชีวิต (ประเทศไทย) จำกัด (มหาชน)  
หมายเหตุประกอบข้อมูลทางการเงินระหว่างกาลแบบย่อ (ยังไม่ได้ตรวจสอบ)  
สำหรับงวดหกเดือนสิ้นสุดวันที่ 30 มิถุนายน พ.ศ. 2562

5. มูลค่ายุติธรรม (ต่อ)

5.2 เทคนิคการประเมินมูลค่าสำหรับการวัดมูลค่ายุติธรรมระดับที่ 2

เงินลงทุนในตราสารหนี้ซึ่งมูลค่ายุติธรรมอยู่ในระดับที่ 2 วัดมูลค่ายุติธรรมของหลักทรัพย์ที่มีการซื้อขายในตลาดคำนวณจากราคาเสนอซื้อล่าสุด หรือเส้นอัตราผลตอบแทนที่คำนวณ และประกาศโดยสมาคมตลาดตราสารหนี้ไทย ณ วันทำการสุดท้ายของวันที่ในงบแสดงฐานะการเงิน

เงินลงทุนในหลักทรัพย์อื่นและอนุพันธ์ทางการเงินที่อยู่ในระดับที่ 2 วัดมูลค่ายุติธรรมของหลักทรัพย์ โดยการนำเอาข้อมูลที่สามารถสังเกตได้จากตลาด เช่น อัตราดอกเบี้ย เส้นอัตราผลตอบแทน ณ วันทำการสุดท้ายของวันที่ในงบแสดงฐานะการเงินมาใช้ในการวัดมูลค่า โดยใช้เทคนิคการคิดลดกระแสเงินสดในอนาคต และ/หรือแบบจำลองในการประเมินมูลค่าที่ยอมรับกันโดยทั่วไป ปรับด้วยประมาณการต้นทุนการจัดหาเงินของกลุ่มค้าเพื่อสะท้อนมูลค่าทางเศรษฐกิจที่แท้จริง

6. เงินสดและรายการเทียบเท่าเงินสด

	(ยังไม่ได้ตรวจสอบ) 30 มิถุนายน พ.ศ. 2562 บาท	(ตรวจสอบแล้ว) 31 ธันวาคม พ.ศ. 2561 บาท
เงินสด	237,000	247,000
เงินฝากธนาคารประเภทจ่ายคืนเมื่อทวงถาม	522,483,903	547,733,588
รวมเงินสดและรายการเทียบเท่าเงินสด	522,720,903	547,980,588



谷本 信

นาย ชิน ทานิมโต

นายศุภศักดิ์ จิรเสวีประพันธ์

บริษัท โตเกียวมารีนประกันชีวิต (ประเทศไทย) จำกัด (มหาชน)  
 หมายเหตุประกอบข้อมูลทางการเงินระหว่างกาลแบบย่อ (ยังไม่ได้ตรวจสอบ)  
 สำหรับงวดหกเดือนสิ้นสุดวันที่ 30 มิถุนายน พ.ศ. 2562

7. เบี้ยประกันภัยค้ำรับสุทธิ

ณ วันที่ 30 มิถุนายน พ.ศ. 2562 และวันที่ 31 ธันวาคม พ.ศ. 2561 ยอดคงเหลือของเบี้ยประกันภัยค้ำรับแยกตามอายุหนี้ แสดงได้ดังนี้

	จากการรับประกันภัยโดยตรง	
	(ยังไม่ได้ตรวจสอบ)	(ตรวจสอบแล้ว)
	30 มิถุนายน พ.ศ. 2562	31 ธันวาคม พ.ศ. 2561
	บาท	บาท
ยังไม่ถึงกำหนดชำระ	387,933,949	418,282,249
ค้ำรับ		
ไม่เกิน 30 วัน	4,244,297	34,921,294
31 - 60 วัน	15,211,252	17,711,655
61 - 90 วัน	8,749,568	23,713,437
91 วัน - 1 ปี	95,798,910	17,761,938
เกินกว่า 1 ปี	(833,990)	454,679
รวม	511,103,986	512,845,252
หัก ค่าเพื่อหนี้สงสัยจะสูญ	-	-
เบี้ยประกันภัยค้ำรับสุทธิ	511,103,986	512,845,252

อายุหนี้ตามเงื่อนไขของกรมธรรม์ประกันชีวิตคือ 30 วันภายหลังจากวันที่กรมธรรม์ประกันภัยมีผลบังคับใช้ ส่วนที่ค้ำรับเกินระยะเวลา เป็นส่วนที่มีมูลค่าเวนคืนกรมธรรม์ประกันภัยเป็นประกัน

อายุหนี้ตามเงื่อนไขของกรมธรรม์ประกันภัยกลุ่มคือส่วนที่เกินกำหนดนับจากวันที่กรมธรรม์ประกันภัยมีผลบังคับใช้

8. ลูกหนี้จากสัญญาประกันภัยต่อ

	(ยังไม่ได้ตรวจสอบ)	(ตรวจสอบแล้ว)
	30 มิถุนายน พ.ศ. 2562	31 ธันวาคม พ.ศ. 2561
	บาท	บาท
เงินถือไว้จากการประกันภัยต่อ	-	435,000
ลูกหนี้จากสัญญาประกันภัยต่อ	3,851,697	-
รวมลูกหนี้จากสัญญาประกันภัยต่อ	3,851,697	435,000



谷本 信  
 นาย ชิน ทานิมโต

*[Signature]*  
 นายศุภศักดิ์ จิรเสวีประพันธ์

บริษัท โตเกียวมารีนประกันชีวิต (ประเทศไทย) จำกัด (มหาชน)

หมายเหตุประกอบข้อมูลทางการเงินระหว่างกาลแบบย่อ (ยังไม่ได้ตรวจสอบ)

สำหรับงวดหกเดือนสิ้นสุดวันที่ 30 มิถุนายน พ.ศ. 2562

9. ตราสารอนุพันธ์

ตราสารอนุพันธ์ทั้งหมดทำขึ้น โดยมีวัตถุประสงค์เพื่อป้องกันความเสี่ยง โดยนำบัญชีป้องกันความเสี่ยงมาใช้

บริษัทมีตราสารอนุพันธ์ทางการเงินดังนี้

		30 มิถุนายน พ.ศ. 2562 (ยังไม่ได้ตรวจสอบ)			
ประเภทสัญญา	วัตถุประสงค์	จำนวนเงิน	มูลค่ายุติธรรมของสัญญา		สุทธิ
		ตามสัญญา	สินทรัพย์	หนี้สิน	
		บาท	บาท	บาท	บาท
สัญญาการซื้อขายพันธบัตรล่วงหน้า (สัญญาการป้องกันความเสี่ยง กระแสเงินสด)	ป้องกันความเสี่ยงด้านอัตรา ดอกเบี้ยของพันธบัตร	8,600,000,000	691,035,738	-	691,035,738
รวมตราสารอนุพันธ์ทางการเงิน		8,600,000,000	691,035,738	-	691,035,738

		31 ธันวาคม พ.ศ. 2561 (ตรวจสอบแล้ว)			
ประเภทสัญญา	วัตถุประสงค์	จำนวนเงิน	มูลค่ายุติธรรมของสัญญา		สุทธิ
		ตามสัญญา	สินทรัพย์	หนี้สิน	
		บาท	บาท	บาท	บาท
สัญญาการซื้อขายพันธบัตรล่วงหน้า (สัญญาการป้องกันความเสี่ยง กระแสเงินสด)	ป้องกันความเสี่ยงด้านอัตรา ดอกเบี้ยของพันธบัตร	8,000,000,000	73,856,779	(23,924,120)	49,932,659
รวมตราสารอนุพันธ์ทางการเงิน		8,000,000,000	73,856,779	(23,924,120)	49,932,659

บริษัท ได้เปิดเผยข้อมูลเกี่ยวกับเครื่องมือทางการเงินในหมายเหตุประกอบงบการเงินข้อที่ 27



谷本 信  
นาย ชิน ทานิมโต

นายศุภศักดิ์ จิรเสวีประพันธ์

บริษัท โตเกียวมารีนประกันชีวิต (ประเทศไทย) จำกัด (มหาชน)  
 หมายเหตุประกอบข้อมูลทางการเงินระหว่างกาลแบบย่อ (ยังไม่ได้ตรวจสอบ)  
 สำหรับงวดหกเดือนสิ้นสุดวันที่ 30 มิถุนายน พ.ศ. 2562

10. เงินลงทุนในหลักทรัพย์

	(ยังไม่ได้ตรวจสอบ)		(ตรวจสอบแล้ว)	
	30 มิถุนายน พ.ศ. 2562		31 ธันวาคม พ.ศ. 2561	
	ราคาทุน/ ทุนตัดจำหน่าย	มูลค่ายุติธรรม	ราคาทุน/ ทุนตัดจำหน่าย	มูลค่ายุติธรรม
	บาท	บาท	บาท	บาท
<b>เงินลงทุนเพื่อค้า</b>				
หลักทรัพย์รัฐบาลและรัฐวิสาหกิจ	486,088,449	550,943,550	451,654,849	485,058,989
ตราสารภาคเอกชน	156,308,997	164,536,671	157,629,999	163,313,497
รวม	642,397,446	715,480,221	609,284,848	648,372,486
<u>บวก</u> กำไรที่ยังไม่เกิดขึ้นจริง	73,082,775	-	39,087,638	-
รวมเงินลงทุนเพื่อค้า	715,480,221	715,480,221	648,372,486	648,372,486
<b>เงินลงทุนเพื่อขาย</b>				
หลักทรัพย์รัฐบาลและรัฐวิสาหกิจ	21,334,419,298	23,607,153,863	19,364,589,285	20,108,011,181
ตราสารภาคเอกชน	1,351,941,872	1,462,721,717	1,300,580,766	1,334,910,933
รวม	22,686,361,170	25,069,875,580	20,665,170,051	21,442,922,114
<u>บวก</u> กำไรที่ยังไม่เกิดขึ้นจริง	2,383,514,410	-	777,752,063	-
รวมเงินลงทุนเพื่อขาย	25,069,875,580	25,069,875,580	21,442,922,114	21,442,922,114
<b>เงินลงทุนทั่วไป</b>				
ตราสารทุน	1,114,200		1,114,200	
รวมเงินลงทุนทั่วไป	1,114,200		1,114,200	
รวมเงินลงทุนในหลักทรัพย์	25,786,470,001		22,092,408,800	

ณ วันที่ 30 มิถุนายน พ.ศ. 2562 บริษัทได้วางพันธบัตรรัฐบาลไว้เป็นหลักทรัพย์ประกันและเงินสำรองประกันชีวิต  
 กับนายทะเบียนตามพระราชบัญญัติประกันชีวิต พ.ศ. 2551 เป็นจำนวนเงิน 5,330.01 ล้านบาท (31 ธันวาคม  
 พ.ศ. 2561 : 4,020.76 ล้านบาท)


ณ วันที่ 30 มิถุนายน พ.ศ. 2562 บริษัทมีพันธบัตรรัฐบาลเป็นหลักทรัพย์ค้ำประกันเงินกู้ยืมที่มีสัญญาซื้อคืน  
 จากธนาคารพาณิชย์ มูลค่า 2,502.01 ล้านบาท (ณ วันที่ 31 ธันวาคม พ.ศ. 2561 : 2,584.83 ล้านบาท)

谷本 信

นาย ชิน ทานโมโต

สุกตักดิ์ จิรวินุประพันธ์

นายสุกตักดิ์ จิรวินุประพันธ์



บริษัท โตเกียวมารีนประกันชีวิต (ประเทศไทย) จำกัด (มหาชน)

หมายเหตุประกอบข้อมูลทางการเงินระหว่างกาลแบบย่อ (ยังไม่ได้ตรวจสอบ)

สำหรับงวดหกเดือนสิ้นสุดวันที่ 30 มิถุนายน พ.ศ. 2562

10. เงินลงทุนในหลักทรัพย์ (ต่อ)

ในระหว่างงวดสามเดือนสิ้นสุดวันที่ 30 มิถุนายน พ.ศ. 2562 บริษัทมีรายได้ที่เกี่ยวข้องกับเงินลงทุนดังนี้

- รายได้ดอกเบี้ยจากเงินลงทุนเพื่อค้าเป็นจำนวนเงิน 5.92 ล้านบาท (ระหว่างงวดสามเดือนสิ้นสุดวันที่ 30 มิถุนายน พ.ศ. 2561 : 5.72 ล้านบาท)
- รายได้ดอกเบี้ยและเงินปันผลจากเงินลงทุนเพื่อขายเป็นจำนวนเงิน 182.03 ล้านบาท และ 6.84 ล้านบาท ตามลำดับ (ระหว่างงวดสามเดือนสิ้นสุดวันที่ 30 มิถุนายน พ.ศ. 2561 : 174.68 ล้านบาท และ 7.1 ล้านบาท ตามลำดับ)
- สิ่งตอบแทนจากการขายเงินลงทุนเพื่อค้าและกำไรจากการขายเงินลงทุนเพื่อค้าเป็นจำนวนเงินรวม 64.35 ล้านบาท และ 1.76 ล้านบาท ตามลำดับ (ระหว่างงวดสามเดือนสิ้นสุดวันที่ 30 มิถุนายน พ.ศ. 2561 : 48.09 ล้านบาท และ 0.23 ล้านบาท ตามลำดับ)
- สิ่งตอบแทนจากการขายเงินลงทุนเพื่อขายและกำไร(ขาดทุน)จากการขายเงินลงทุนเพื่อขายเป็นจำนวนเงินรวม 1,840.85 ล้านบาท และ (7.63) ล้านบาท ตามลำดับ (ระหว่างงวดสามเดือนสิ้นสุดวันที่ 30 มิถุนายน พ.ศ. 2561 : 1,176.21 ล้านบาท และ (9.15) ล้านบาท ตามลำดับ)

ในระหว่างงวดหกเดือนสิ้นสุดวันที่ 30 มิถุนายน พ.ศ. 2562 บริษัทมีรายได้ที่เกี่ยวข้องกับเงินลงทุนดังนี้

- รายได้ดอกเบี้ยจากเงินลงทุนเพื่อค้าเป็นจำนวนเงิน 11.84 ล้านบาท (ระหว่างงวดหกเดือนสิ้นสุดวันที่ 30 มิถุนายน พ.ศ. 2561 : 11.31 ล้านบาท)
- รายได้ดอกเบี้ยและเงินปันผลจากเงินลงทุนเพื่อขายเป็นจำนวนเงิน 362.21 ล้านบาท และ 11.41 ล้านบาท ตามลำดับ (ระหว่างงวดหกเดือนสิ้นสุดวันที่ 30 มิถุนายน พ.ศ. 2561 : 336.71 ล้านบาท และ 11.14 ล้านบาท ตามลำดับ)
- สิ่งตอบแทนจากการขายเงินลงทุนเพื่อค้าและกำไรจากการขายเงินลงทุนเพื่อค้าเป็นจำนวนเงินรวม 69.86 ล้านบาท และ 1.99 ล้านบาท ตามลำดับ (ระหว่างงวดหกเดือนสิ้นสุดวันที่ 30 มิถุนายน พ.ศ. 2561 : 87.63 ล้านบาท และ 0.39 ล้านบาท ตามลำดับ)
- สิ่งตอบแทนจากการขายเงินลงทุนเพื่อขายและกำไร(ขาดทุน)จากการขายเงินลงทุนเพื่อขายเป็นจำนวนเงินรวม 3,423.06 ล้านบาท และ (4.97) ล้านบาท ตามลำดับ (ระหว่างงวดหกเดือนสิ้นสุดวันที่ 30 มิถุนายน พ.ศ. 2561 : 2,148.82 ล้านบาท และ 5.19 ล้านบาท ตามลำดับ)



谷本 信  
นาย ชิน ทานิมโต

นายศุภศักดิ์ จิรเสวีประพันธ์

บริษัท โตเกียวมารีนประกันชีวิต (ประเทศไทย) จำกัด (มหาชน)  
 หมายเหตุประกอบข้อมูลทางการเงินระหว่างกาลแบบย่อ (ยังไม่ได้ตรวจสอบ)  
 สำหรับงวดหกเดือนสิ้นสุดวันที่ 30 มิถุนายน พ.ศ. 2562

11. เงินให้กู้ยืม

(ยังไม่ได้ตรวจสอบ)

30 มิถุนายน พ.ศ. 2562

	กรมธรรม์ประกันภัย		เงินให้กู้ยืม				รวม	
	เป็นประกัน		ที่มีทรัพย์สินจำนองเป็นประกัน		อื่นๆ			
	ดอกเบี้ย		ดอกเบี้ย		ดอกเบี้ย		*ดอกเบี้ย	
	เงินต้น	ค้างรับ	เงินต้น	ค้างรับ	เงินต้น	ค้างรับ	เงินต้น	ค้างรับ
บาท	บาท	บาท	บาท	บาท	บาท	บาท	บาท	
ยังไม่ถึงกำหนดชำระ	810,523,982	18,942,857	22,275,098	40,709	-	-	832,799,080	18,983,566
เกินกว่ากำหนดชำระ	-	-	-	-	-	-	-	-
รวม	810,523,982	18,942,857	22,275,098	40,709	-	-	832,799,080	18,983,566
หัก ค่าเผื่อหนี้สงสัยจะสูญ	-	-	-	-	-	-	-	-
เงินให้กู้ยืม	810,523,982	18,942,857	22,275,098	40,709	-	-	832,799,080	18,983,566

(ตรวจสอบแล้ว)


31 ธันวาคม พ.ศ. 2561

	กรมธรรม์ประกันภัย		เงินให้กู้ยืม				รวม	
	เป็นประกัน		ที่มีทรัพย์สินจำนองเป็นประกัน		อื่นๆ			
	ดอกเบี้ย		ดอกเบี้ย		ดอกเบี้ย		*ดอกเบี้ย	
	เงินต้น	ค้างรับ	เงินต้น	ค้างรับ	เงินต้น	ค้างรับ	เงินต้น	ค้างรับ
บาท	บาท	บาท	บาท	บาท	บาท	บาท	บาท	
ยังไม่ถึงกำหนดชำระ	734,417,905	16,100,414	21,417,088	31,996	-	-	755,834,993	16,132,410
เกินกว่ากำหนดชำระ	-	-	-	-	-	-	-	-
รวม	734,417,905	16,100,414	21,417,088	31,996	-	-	755,834,993	16,132,410
หัก ค่าเผื่อหนี้สงสัยจะสูญ	-	-	-	-	-	-	-	-
เงินให้กู้ยืม	734,417,905	16,100,414	21,417,088	31,996	-	-	755,834,993	16,132,410

\* ณ วันที่ 30 มิถุนายน พ.ศ. 2562 และวันที่ 31 ธันวาคม พ.ศ. 2561 ดอกเบี้ยค้างรับแสดงรวมอยู่ในรายได้จากการลงทุน  
 ค้างรับสุทธิ



谷本 信  
 นาย ชิน ทานิมโตะ

  
 นายศุภศักดิ์ จิรเสวีประพันธ์

บริษัท โตเกียวมารีนประกันชีวิต (ประเทศไทย) จำกัด (มหาชน)  
 หมายเหตุประกอบข้อมูลทางการเงินระหว่างกาลแบบย่อ (ยังไม่ได้ตรวจสอบ)  
 สำหรับงวดหกเดือนสิ้นสุดวันที่ 30 มิถุนายน พ.ศ. 2562

12. ที่ดิน อาคารและอุปกรณ์สุทธิ

(ยังไม่ได้ตรวจสอบ)  
 30 มิถุนายน พ.ศ. 2562

	ค่าเสื่อมราคาสะสม									
	ราคาทุน					สำหรับงวด				
	ยอดต้นงวด	จำหน่าย/ ตัดจำหน่าย/ เพิ่มขึ้น	โอนเข้า/ (ออก)	ยอดสิ้นงวด	ยอดต้นงวด	จำหน่าย/ ตัดจำหน่าย/ ปรับปรุงรายการ	โอนเข้า/ (ออก)	ยอดสิ้นงวด	ยอดสิ้นงวด	ที่ดิน อาคาร และ อุปกรณ์ สุทธิ
	บาท	บาท	บาท	บาท	บาท	บาท	บาท	บาท	บาท	บาท
ที่ดิน	7,500,000	-	-	7,500,000	-	-	-	-	-	7,500,000
อาคาร	1,800,000	-	-	1,800,000	1,314,007	70,541	-	1,384,548	-	485,993
เครื่องตกแต่งและติดตั้ง	138,644,628	101,022	111,226	138,341,625	117,593,952	3,370,261	(384,257)	120,579,956	21,050,676	17,761,669
อุปกรณ์สำนักงาน	106,411,606	4,467,850	1,931,682	112,584,246	78,199,854	4,519,462	(224,505)	82,494,811	28,211,752	30,089,435
ขานพาหนะ	12,311,125	-	-	12,311,125	6,437,793	962,637	-	7,400,430	5,873,332	4,910,695
ประมาณการค่าเสื่อมราคา (หมายเหตุ 20)	22,050,385	80,812	-	22,131,197	19,938,759	2,023,697	-	21,962,456	2,111,626	168,741
งานระหว่างทำ	1,931,682	338,890	(2,042,908)	227,664	-	-	-	-	1,931,682	227,664
	290,649,426	4,988,574	(742,143)	294,895,857	223,484,365	10,946,598	(608,762)	233,822,201	67,165,061	61,073,656



谷本 信

*(Handwritten signature)*

นาย ชิน ทานิโมโต

นายศุภกัทธ์ จิรเสวีประพันธ์

บริษัท โตเกียวมารีนประกันชีวิต (ประเทศไทย) จำกัด (มหาชน)  
 หมายเหตุประกอบข้อมูลทางการเงินระหว่างกาลแบบย่อ (ยังไม่ได้ตรวจสอบ)  
 สำหรับงวดหกเดือนสิ้นสุดวันที่ 30 มิถุนายน พ.ศ. 2562

12. ที่ดิน อาคารและอุปกรณ์สุทธิ (ต่อ)

(ตรวจสอบแล้ว)  
 31 ธันวาคม พ.ศ. 2561

	รายการ				ค่าเสื่อมราคาสะสม				ที่ดิน อาคาร และ อุปกรณ์	
	สำหรับปี		ยอดสิ้นปี		สำหรับปี		ยอดสิ้นปี		ที่ดิน อาคาร และ อุปกรณ์	
	เพิ่ม	หัก	31 ธันวาคม พ.ศ. 2561	1 มกราคม พ.ศ. 2561	เพิ่ม	หัก	31 ธันวาคม พ.ศ. 2561	สุทธิ	สุทธิ	
ที่ดิน	-	-	7,500,000	-	-	-	-	7,500,000	7,500,000	
อาคาร	-	-	1,800,000	1,171,756	142,251	-	1,314,007	628,244	485,993	
เครื่องตกแต่งและติดตั้ง	7,413,055	(5,357,958)	1,016,203	112,379,782	10,545,877	(5,331,707)	117,593,952	23,193,546	21,050,676	
อุปกรณ์สำนักงาน	7,405,120	(2,794,457)	3,376,967	72,176,594	8,791,074	(2,767,814)	78,199,854	26,247,382	28,211,752	
ยานพาหนะ	-	-	12,311,125	4,477,176	1,960,617	-	6,437,793	7,833,949	5,873,332	
ประมาณการค่าเสื่อม (หมายเหตุ 20)	375,282	-	22,050,385	15,949,565	3,989,194	-	19,938,759	5,725,538	2,111,626	
งานระหว่างทำ	220,273	-	1,931,682	-	-	-	-	220,273	1,931,682	
	277,503,805	18,157,586	3,140,450	290,649,426	206,154,873	(8,099,521)	223,484,365	71,348,932	67,165,061	



谷本 信

นาย ชิน ทานิมโต

*(Signature)*  
 นายศุภศักดิ์ จิรเสวีประพันธ์





บริษัท โตเกียวมารีนประกันชีวิต (ประเทศไทย) จำกัด (มหาชน)  
 หมายเหตุประกอบข้อมูลทางการเงินระหว่างกาลแบบย่อ (ยังไม่ได้ตรวจสอบ)  
 สำหรับงวดหกเดือนสิ้นสุดวันที่ 30 มิถุนายน พ.ศ. 2562

14. สินทรัพย์อื่น

	(ยังไม่ได้ตรวจสอบ)	(ตรวจสอบแล้ว)
	30 มิถุนายน พ.ศ. 2562	31 ธันวาคม พ.ศ. 2561
	บาท	บาท
ลูกหนี้เงินประกันจากธุรกรรมขายหลักทรัพย์		
โดยมีสัญญาซื้อคืน (Repo)	2,584,931	88,714,260
เงินมัดจำค่าเช่าอาคาร	13,422,878	12,756,480
เงินจ่ายล่วงหน้า	54,190,790	43,814,093
รายได้อื่นค้างรับ	8,328,020	9,669,744
ลูกหนี้จากการขายหลักทรัพย์	4,338,327	5,189,512
อื่นๆ	34,916,766	19,881,017
รวม	117,781,712	180,025,106

เงินจ่ายล่วงหน้าได้รวมถึงเงินซึ่งบริษัททำจ่ายก่อนวันครบกำหนด สำหรับผลประโยชน์ตามเงื่อนไขกรมธรรม์ประกันภัยแก่ผู้เอาประกันภัย ซึ่งมีมูลค่า ณ วันที่ 30 มิถุนายน พ.ศ. 2562 เป็นจำนวน 14.67 ล้านบาท (31 ธันวาคม พ.ศ. 2561 : 12.66 ล้านบาท)

15. เงินกู้ยืม

รายละเอียดเงินกู้ยืมแสดงได้ ดังนี้


เงินกู้ยืมระยะสั้น




	(ยังไม่ได้ตรวจสอบ)		(ตรวจสอบแล้ว)	
	30 มิถุนายน พ.ศ. 2562		31 ธันวาคม พ.ศ. 2561	
	เงินต้น	ดอกเบี้ยค้างจ่าย	เงินต้น	ดอกเบี้ยค้างจ่าย
	บาท	บาท	บาท	บาท
เงินกู้ยืมจากการทำธุรกรรมขาย				
หลักทรัพย์โดยมีสัญญาซื้อคืน (Repo)	2,300,000,000	13,260,137	2,570,000,000	19,612,849
รวม	2,300,000,000	13,260,137	2,570,000,000	19,612,849

ณ วันที่ 30 มิถุนายน พ.ศ. 2562 บริษัทมีธุรกรรมขายพันธบัตรรัฐบาล โดยมีสัญญาซื้อคืนกับธนาคารพาณิชย์เพื่อเป็นหลักประกันการกู้ยืมเงินในจำนวนเดียวกัน ราคาตราของพันธบัตรรัฐบาลดังกล่าวมีมูลค่า 2,228.50 ล้านบาทและมีมูลค่าตามบัญชี 2,502.01 ล้านบาท โดยมีอัตราดอกเบี้ยตามสัญญากู้ยืมเงินร้อยละ 1.85 ถึงร้อยละ 2.05 ต่อปี (ณ วันที่ 31 ธันวาคม พ.ศ. 2561 : 2,414.90 ล้านบาท และ 2,584.83 ล้านบาท ตามลำดับ โดยมีอัตราดอกเบี้ยตามสัญญากู้ยืมเงินร้อยละ 1.58 ถึงร้อยละ 2.03 ต่อปี)

ดอกเบี้ยค้างจ่ายแสดงรวมไว้ภายใต้รายการ "หนี้สินอื่น" ในงบแสดงฐานะการเงิน

  
 นาย ชิน ทานิมโตะ

  
 นายศุภศักดิ์ จิรวินประพันธ์

บริษัท โตเกียวมารีนประกันชีวิต (ประเทศไทย) จำกัด (มหาชน)  
 หมายเหตุประกอบข้อมูลทางการเงินระหว่างกาลแบบย่อ (ยังไม่ได้ตรวจสอบ)  
 สำหรับงวดเดือนสิ้นสุดวันที่ 30 มิถุนายน พ.ศ. 2562

16. หนี้สินจากสัญญาประกันภัย

	30 มิถุนายน พ.ศ. 2562 (ยังไม่ได้ตรวจสอบ)		31 ธันวาคม พ.ศ. 2561 (ตรวจสอบแล้ว)	
	หนี้สินตาม สัญญาประกันภัย	หนี้สินส่วนที่ เอาประกันภัยต่อ	หนี้สินตาม สัญญาประกันภัย	หนี้สินส่วนที่ เอาประกันภัยต่อ
	บาท	บาท	บาท	บาท
สำรองประกันภัยสำหรับสัญญาประกันภัยระยะยาว				
สำรองความเสี่ยงภัยที่ยังไม่ถึงสุด	17,000,439,591	-	15,758,973,211	-
- สำรองแบบวิธีเบี้ยประกันภัยสุทธิ (NPV)				15,758,973,211
สำรองความเสี่ยงภัยที่สิ้นสุดแล้ว	7,764,638	(60,107)	12,353,666	(1,261,791)
- ค่าสินไหมทดแทนที่เกิดขึ้นที่ได้รับรายงานแล้ว				11,091,875
- ค่าสินไหมทดแทนที่เกิดขึ้นแต่ยังไม่ได้รับรายงาน	4,223,998	-	4,820,278	-
สำรองประกันภัยสำหรับสัญญาประกันภัยระยะสั้น				
สำรองค่าสินไหมทดแทน	111,868,052	(22,302,976)	77,214,059	(17,649,156)
- ค่าสินไหมทดแทนที่เกิดขึ้นที่ได้รับรายงานแล้ว				59,564,903
- ค่าสินไหมทดแทนที่เกิดขึ้นแต่ยังไม่ได้รับรายงาน	63,400,052	-	55,110,441	-
สำรองเบี้ยประกันภัย	810,262,603	-	622,154,921	-
- สำรองเบี้ยประกันภัยที่ยังไม่ถึงเป็นรายได้	57,025,953	-	55,618,917	-
ผลประโยชน์ตามกรมธรรม์ประกันภัยต่างจ่าย	7,376,893	-	10,841,593	-
หนี้สินอื่นตามกรมธรรม์ประกันภัย	18,062,361,780	(22,363,083)	16,597,087,086	-
รวม				
	18,062,361,780	(22,363,083)	16,597,087,086	16,578,176,139

谷本 信

นาย ชิน ทานโมโต

บริษัทประกันชีวิตที่เรียกคืนเงินประกันภัยจากบริษัทประกันภัยต่อจากผลประโยชน์กรมธรรม์ประกันภัยและค่าสินไหมทดแทนที่จ่ายให้กับผู้เอาประกันภัย  
 TOKYO MARINE LIFE INSURANCE (THAILAND) PUBLIC COMPANY LIMITED  
 นายศุภศักดิ์ จิรเสขประพันธ์

บริษัท โตเกียวมารีนประกันชีวิต (ประเทศไทย) จำกัด (มหาชน)  
 หมายเหตุประกอบข้อมูลทางการเงินระหว่างกาลแบบย่อ (ยังไม่ได้ตรวจสอบ)  
 สำหรับงวดหกเดือนสิ้นสุดวันที่ 30 มิถุนายน พ.ศ. 2562

16. หนี้สินจากสัญญาประกันภัย (ต่อ)

16.1 สำรองประกันภัยสำหรับสัญญาประกันภัยระยะยาว

รายละเอียดการเปลี่ยนแปลงในสำรองประกันภัยสำหรับสัญญาประกันภัยระยะยาว มีดังนี้

16.1.1 สำรองความเสี่ยงภัยที่ยังไม่สิ้นสุด

รายละเอียดการเปลี่ยนแปลงในสำรองความเสี่ยงภัยที่ยังไม่สิ้นสุด มีดังนี้

	(ยังไม่ได้ตรวจสอบ)	(ตรวจสอบแล้ว)
	30 มิถุนายน พ.ศ. 2562	31 ธันวาคม พ.ศ. 2561
	บาท	บาท
ยอดคงเหลือต้นงวด/ปี	15,758,973,211	12,709,755,626
สำรองเพิ่มขึ้นจากกรมธรรม์ประกันภัยใหม่และ กรมธรรม์ประกันภัยที่ยังมีผลบังคับระหว่างงวด/ปี	1,675,064,733	3,212,228,703
สำรองลดลงจากการจ่ายผลประโยชน์ กรมธรรม์ประกันภัยขาดอายุ การยกเลิกกรมธรรม์ประกันภัย ฯลฯ	(776,431,886)	(767,989,203)
การเปลี่ยนแปลงอื่น ๆ	342,833,533	604,978,085
ยอดคงเหลือปลายงวด/ปี	17,000,439,591	15,758,973,211

16.1.2 สำรองความเสี่ยงภัยที่สิ้นสุดแล้ว

รายละเอียดการเปลี่ยนแปลงในสำรองความเสี่ยงภัยที่สิ้นสุดแล้ว มีดังนี้

谷本 信  
 นาย ชิน ทานิมโต



	(ยังไม่ได้ตรวจสอบ)	(ตรวจสอบแล้ว)
	30 มิถุนายน พ.ศ. 2562	31 ธันวาคม พ.ศ. 2561
	บาท	บาท
ยอดคงเหลือต้นงวด/ปี	17,173,944	7,909,866
ค่าสินไหมทดแทนที่เกิดขึ้นระหว่างงวด/ปีปัจจุบัน	19,733,517	40,473,867
การเปลี่ยนแปลงประมาณการค่าสินไหมทดแทน และข้อสมมติในการคำนวณสำรองค่าสินไหมทดแทน	(596,280)	4,820,278
ค่าสินไหมทดแทนจ่ายระหว่างงวด/ปี	(24,322,545)	(36,030,067)
ยอดคงเหลือปลายงวด/ปี	11,988,636	17,173,944

นายศุภศักดิ์ จิรเสวีประพันธ์

บริษัท โตเกียวมารีนประกันชีวิต (ประเทศไทย) จำกัด (มหาชน)  
 หมายเหตุประกอบข้อมูลทางการเงินระหว่างกาลแบบย่อ (ยังไม่ได้ตรวจสอบ)  
 สำหรับงวดหกเดือนสิ้นสุดวันที่ 30 มิถุนายน พ.ศ. 2562

16. หนี้สินจากสัญญาประกันภัย (ต่อ)

16.2 สำรองประกันภัยสำหรับสัญญาประกันภัยระยะสั้น

รายละเอียดการเปลี่ยนแปลงในสำรองประกันภัยสำหรับสัญญาประกันภัยระยะสั้น มีดังนี้

16.2.1 สำรองค่าสินไหมทดแทน

รายละเอียดการเปลี่ยนแปลงในสำรองค่าสินไหมทดแทน มีดังนี้

	(ยังไม่ได้ตรวจสอบ) 30 มิถุนายน พ.ศ. 2562 บาท	(ตรวจสอบแล้ว) 31 ธันวาคม พ.ศ. 2561 บาท
ยอดคงเหลือต้นงวด/ปี	132,324,500	129,992,471
ค่าสินไหมทดแทนที่เกิดขึ้นระหว่างงวด/ปีปัจจุบัน	743,972,777	1,167,274,822
การเปลี่ยนแปลงประมาณการค่าสินไหมทดแทน และข้อสมมติในการคำนวณสำรองค่าสินไหมทดแทน	8,289,611	6,760,382
ค่าสินไหมทดแทนจ่ายระหว่างงวด/ปี	(709,318,784)	(1,171,703,175)
ยอดคงเหลือปลายงวด/ปี	175,268,104	132,324,500

16.2.2 สำรองเบี้ยประกันภัยที่ยังไม่ถึงเป็นรายได้

รายละเอียดการเปลี่ยนแปลงในสำรองเบี้ยประกันภัยที่ยังไม่ถึงเป็นรายได้ มีดังนี้

谷本 信  
 นาย ชิน ทานิมโต



	(ยังไม่ได้ตรวจสอบ) 30 มิถุนายน พ.ศ. 2562 บาท	(ตรวจสอบแล้ว) 31 ธันวาคม พ.ศ. 2561 บาท
ยอดคงเหลือต้นงวด/ปี	622,154,921	523,072,584
เบี้ยประกันภัยรับสำหรับงวด/ปี	1,216,608,729	1,806,318,745
เบี้ยประกันภัยที่ถือเป็นรายได้ในงวด/ปีนี้	(1,028,501,047)	(1,707,236,408)
ยอดคงเหลือปลายงวด/ปี	810,262,603	622,154,921

นายศุภศักดิ์ จิรเสวีประพันธ์  
 ยอดคงเหลือต้นงวด/ปี  
 ยอดคงเหลือปลายงวด/ปี

บริษัท โตเกียวมารีนประกันชีวิต (ประเทศไทย) จำกัด (มหาชน)  
 หมายเหตุประกอบข้อมูลทางการเงินระหว่างกาลแบบย่อ (ยังไม่ได้ตรวจสอบ)  
 สำหรับงวดหกเดือนสิ้นสุดวันที่ 30 มิถุนายน พ.ศ. 2562

16. หนี้สินจากสัญญาประกันภัย (ต่อ)

16.3 ผลประโยชน์ตามกรมประกันภัยค้ำจ่าย

รายละเอียดของผลประโยชน์ตามกรมธรรม์ประกันภัยค้ำจ่ายมีดังนี้

	(ยังไม่ได้ตรวจสอบ) 30 มิถุนายน พ.ศ. 2562 บาท	(ตรวจสอบแล้ว) 31 ธันวาคม พ.ศ. 2561 บาท
เงินค่ามรดกกรม	57,025,953	55,618,917
รวม	57,025,953	55,618,917

16.4 หนี้สินอื่นตามกรมธรรม์ประกันภัย

รายละเอียดหนี้สินอื่นตามกรมธรรม์ประกันภัยมีดังนี้

	(ยังไม่ได้ตรวจสอบ) 30 มิถุนายน พ.ศ. 2562 บาท	(ตรวจสอบแล้ว) 31 ธันวาคม พ.ศ. 2561 บาท
เบี้ยรับล่วงหน้า	7,376,893	10,841,593
รวม	7,376,893	10,841,593

17. เจ้าหนี้บริษัทประกันภัยต่อ

รายละเอียดของเจ้าหนี้บริษัทประกันภัยต่อมีดังนี้

	(ยังไม่ได้ตรวจสอบ) 30 มิถุนายน พ.ศ. 2562 บาท	(ตรวจสอบแล้ว) 31 ธันวาคม พ.ศ. 2561 บาท
เงินถือไว้จากการประกันภัยต่อ	20,016,401	15,493,823
เงินค้ำจ่ายเกี่ยวกับการประกันภัยต่อ	69,667,150	84,087,140
รวมเจ้าหนี้บริษัทประกันภัยต่อ	89,683,551	99,580,963



谷本 信

สุภากร รัตนพันธ์

บริษัท โตเกียวมารีนประกันชีวิต (ประเทศไทย) จำกัด (มหาชน)  
 หมายเหตุประกอบข้อมูลทางการเงินระหว่างกาลแบบย่อ (ยังไม่ได้ตรวจสอบ)  
 สำหรับงวดหกเดือนสิ้นสุดวันที่ 30 มิถุนายน พ.ศ. 2562

18. ภาษีเงินได้รอการตัดบัญชี

ภาษีเงินได้รอการตัดบัญชี ณ วันที่ 30 มิถุนายน พ.ศ. 2562 และวันที่ 31 ธันวาคม พ.ศ. 2561 ประกอบด้วย

	(ยังไม่ได้ตรวจสอบ) 30 มิถุนายน พ.ศ. 2562 บาท	(ตรวจสอบแล้ว) 31 ธันวาคม พ.ศ. 2561 บาท
<b>สินทรัพย์ภาษีเงินได้รอการตัดบัญชี</b>		
สินทรัพย์ภาษีเงินได้รอการตัดบัญชีที่จะใช้ประโยชน์ภายใน 12 เดือน	-	-
สินทรัพย์ภาษีเงินได้รอการตัดบัญชีที่จะใช้ประโยชน์เกินกว่า 12 เดือน	25,966,428	25,335,699
	<u>25,966,428</u>	<u>25,335,699</u>
<b>หนี้สินภาษีเงินได้รอการตัดบัญชี</b>		
หนี้สินภาษีเงินได้รอการตัดบัญชีที่จะจ่ายชำระภายใน 12 เดือน	14,616,555	7,817,527
หนี้สินภาษีเงินได้รอการตัดบัญชีที่จะจ่ายชำระเกินกว่า 12 เดือน	614,910,029	170,321,769
	<u>629,526,584</u>	<u>178,139,296</u>
<b>หนี้สินภาษีเงินได้รอการตัดบัญชีสุทธิ</b>	<u>603,560,156</u>	<u>152,803,597</u>
<b>รายการเคลื่อนไหวของภาษีเงินได้รอการตัดบัญชีมีดังนี้</b>		
	(ยังไม่ได้ตรวจสอบ) 30 มิถุนายน พ.ศ. 2562 บาท	(ตรวจสอบแล้ว) 31 ธันวาคม พ.ศ. 2561 บาท
ยอดยกมาต้นงวด/ปี	152,803,597	304,800,005
รับรู้ในกำไรขาดทุน	2,159,929	(5,338,397)
บันทึกโดยตรงผ่านรายการกำไรขาดทุนเบ็ดเสร็จอื่น	448,596,630	(146,658,011)
ยอดคงเหลือปลายงวด/ปี	<u>603,560,156</u>	<u>152,803,597</u>

谷本 信  
 นาย ชิน ทานโมโต



*(Signature)*  
 นายศุภศักดิ์ จิรเสวีประพันธ์


บริษัท โตเกียวมารีนประกันชีวิต (ประเทศไทย) จำกัด (มหาชน)  
 หมายเหตุประกอบข้อมูลทางการเงินระหว่างกาลแบบย่อ (ยังไม่ได้ตรวจสอบ)  
 สำหรับงวดหกเดือนสิ้นสุดวันที่ 30 มิถุนายน พ.ศ. 2562

18. ภาษีเงินได้รอการตัดบัญชี (ต่อ)

การเปลี่ยนแปลงของสินทรัพย์ภาษีเงินได้รอตัดบัญชีมีดังนี้

	ค่าเผื่อหนี้ สงสัยจะสูญ จากลูกหนี้ และตัวแทน	ประมาณการ หนี้สินจาก ผลประโยชน์ พนักงาน	ขาดทุน จากเครื่องมือ ป้องกันความเสี่ยง กระแสเงินสด	รวม
	บาท	บาท	บาท	บาท
	-	16,563,123	4,784,824	25,335,699
	-	4,234,359	-	4,639,098
	-	776,455	(4,784,824)	(4,008,369)
	-	21,573,937	-	25,966,428

	2,452,510	13,632,602	-	19,275,025
	(2,452,510)	2,299,081	-	644,410
	-	631,440	4,784,824	5,416,264
	-	16,563,123	4,784,824	25,335,699



谷本 信

*(Handwritten signature)*

นาย ชิน ทานิโมโต

นายตุ๊กศักดิ์ จิตรศรีประพันธ์



บริษัท โตเกียวมารีนประกันชีวิต (ประเทศไทย) จำกัด (มหาชน)  
 หมายเหตุประกอบข้อมูลทางการเงินระหว่างกาลแบบย่อ (ยังไม่ได้ตรวจสอบ)  
 สำหรับงวดหกเดือนสิ้นสุดวันที่ 30 มิถุนายน พ.ศ. 2562

18. ภาษีเงินได้รอการตัดบัญชี (ต่อ)

การเปลี่ยนแปลงของหนี้สินภาษีเงินได้รอตัดบัญชีประกอบด้วย

	กำไร(ขาดทุน) ที่ยังไม่เกิดขึ้นของ เงินลงทุนซื้อขาย	กำไร(ขาดทุน) ที่ยังไม่เกิดขึ้นของ เงินลงทุนเพื่อค้า	กำไรจาก เครื่องมือป้องกัน ความเสี่ยง กระแสเงินสด	รวม
	บาท	บาท	บาท	บาท
	155,550,412	7,817,528	14,771,356	178,139,296
	-	6,799,027	-	6,799,027
	321,152,469	-	123,435,792	444,588,261
	476,702,881	14,616,555	138,207,148	629,526,584

หนี้สินภาษีเงินได้รอการตัดบัญชี

ณ วันที่ 1 มกราคม พ.ศ. 2562

รับรู้ในกำไรขาดทุน

บันทึกโดยตรงผ่านรายการกำไรขาดทุนเบ็ดเสร็จ

ณ วันที่ 30 มิถุนายน พ.ศ. 2562 (ยังไม่ได้ตรวจสอบ)

ณ วันที่ 1 มกราคม พ.ศ. 2561

รับรู้ในกำไรขาดทุน


บันทึกโดยตรงผ่านรายการกำไรขาดทุนเบ็ดเสร็จ

ณ วันที่ 31 ธันวาคม พ.ศ. 2561 (ตรวจสอบแล้ว)

	311,563,515	12,511,515	-	324,075,030
	-	(4,693,987)	-	(4,693,987)
	(156,013,103)	-	14,771,356	(141,241,747)
	155,550,412	7,817,528	14,771,356	178,139,296

谷本 信

นาย ชิน ทานโมโต



*(Handwritten signature)*

นายสุภศักดิ์ จิรเสวีประพันธ์

บริษัท โตเกียวมารีนประกันชีวิต (ประเทศไทย) จำกัด (มหาชน)  
 หมายเหตุประกอบข้อมูลทางการเงินระหว่างกาลแบบย่อ (ยังไม่ได้ตรวจสอบ)  
 สำหรับงวดหกเดือนสิ้นสุดวันที่ 30 มิถุนายน พ.ศ. 2562

19. ค่าใช้จ่ายค้างจ่ายเกี่ยวกับตัวกลางประกันภัย


	(ยังไม่ได้ตรวจสอบ) 30 มิถุนายน พ.ศ. 2562 บาท	(ตรวจสอบแล้ว) 31 ธันวาคม พ.ศ. 2561 บาท
ค่าบำเหน็จและผลประโยชน์ค้างจ่ายของตัวแทน และตัวกลางประกันภัย	266,324,113	362,188,402
ค่าใช้จ่ายค้างจ่ายสำหรับ โครงการรณรงค์สนับสนุน การขายของตัวแทน	40,445,543	32,254,849
รวม	306,769,656	394,443,251

20. หนี้สินอื่น

	(ยังไม่ได้ตรวจสอบ) 30 มิถุนายน พ.ศ. 2562 บาท	(ตรวจสอบแล้ว) 31 ธันวาคม พ.ศ. 2561 บาท
เจ้าหนี้เงินประกันจากธุรกรรมขายหลักทรัพย์โดยมีสัญญาซื้อคืน โดยมีสัญญาซื้อคืน (Repo)	120,886,164	-
เจ้าหนี้เงินประกันจากสัญญาตราสารอนุพันธ์	665,400,000	50,800,000
เจ้าหนี้อื่น	75,337,637	62,498,802
ค่าเบี้ยประกันภัยรับที่ยังไม่ได้รับการรับประกัน	22,351,833	21,447,249
เจ้าหนี้จากการซื้อเงินลงทุน	64,049,892	6,822,399
เงินกองทุนฝากเพื่อตัวแทน	171,513,722	160,169,369
ภาษีหัก ณ ที่จ่ายและภาษีธุรกิจเฉพาะค้างจ่าย	23,911,604	30,301,964
ค่าใช้จ่ายค้างจ่าย	46,702,396	66,410,756
เจ้าหนี้สัญญาเช่าและสัญญาเช่าซื้อ	385,253	644,846
ประมาณการค่ารถถอน (หมายเหตุ 12)	22,131,197	22,050,385
อื่น ๆ	4,009,628	5,702,195
รวม	1,216,679,326	426,847,965

เจ้าหนี้เงินประกันจากสัญญาตราสารอนุพันธ์ คือ เงินค้ำประกันที่ผู้รับประกันภัยได้ฝากไว้กับบริษัทภายใต้เงื่อนไข  
 ในสัญญาอนุพันธ์ทางการเงิน

นายสุภศักดิ์ จิรเสวีประพันธ์



บริษัท โตเกียวมารีนประกันชีวิต (ประเทศไทย) จำกัด (มหาชน)  
 หมายเหตุประกอบข้อมูลทางการเงินระหว่างกาลแบบย่อ (ยังไม่ได้ตรวจสอบ)  
 สำหรับงวดหกเดือนสิ้นสุดวันที่ 30 มิถุนายน พ.ศ. 2562

21. ทุนเรือนหุ้น

	จำนวนหุ้น	หุ้นสามัญ บาท
ณ วันที่ 31 ธันวาคม พ.ศ. 2561	228,262,503	2,282,625,030
การออกหุ้น	-	-
ณ วันที่ 30 มิถุนายน พ.ศ. 2562	228,262,503	2,282,625,030

หุ้นสามัญจดทะเบียนทั้งหมดมีจำนวน 228,262,503 หุ้น (31 ธันวาคม พ.ศ. 2561 : 228,262,503 หุ้น) ซึ่งมีราคามูลค่าหุ้นละ 10 บาท (31 ธันวาคม พ.ศ. 2561 : หุ้นละ 10 บาท) หุ้นทั้งหมดได้ออกและชำระเต็มมูลค่าแล้ว

22. สำรองตามกฎหมาย

	(ยังไม่ได้ตรวจสอบ) 30 มิถุนายน พ.ศ. 2562 บาท	(ตรวจสอบแล้ว) 31 ธันวาคม พ.ศ. 2561 บาท
ยอดคงเหลือต้นงวด/ปี	98,320,000	65,320,000
จัดสรรระหว่างงวด/ปี	-	33,000,000
ยอดคงเหลือปลายงวด/ปี	98,320,000	98,320,000

ตามพระราชบัญญัติบริษัทมหาชนจำกัด พ.ศ. 2535 บริษัทต้องสำรองตามกฎหมายอย่างน้อยร้อยละ 5 ของกำไรสุทธิหลังจากหักส่วนของขาดทุนสะสมยกมา (ถ้ามี) จนกว่าสำรองนี้จะมีมูลค่าไม่น้อยกว่าร้อยละ 10 ของทุนจดทะเบียนสำรองนี้ไม่สามารถนำไปจ่ายเงินปันผลได้



谷本 信

นาย ชิน ทานิมโต

*(Handwritten signature)*

นายศุภศักดิ์ จิรเสวีประพันธ์

บริษัท โตเกียวมารีนประกันชีวิต (ประเทศไทย) จำกัด (มหาชน)  
 หมายเหตุประกอบข้อมูลทางการเงินระหว่างกาลแบบย่อ (ยังไม่ได้ตรวจสอบ)  
 สำหรับงวดหกเดือนสิ้นสุดวันที่ 30 มิถุนายน พ.ศ. 2562

23. ค่าใช้จ่ายในการดำเนินงาน

	สำหรับงวดสามเดือนสิ้นสุดวันที่	
	(ยังไม่ได้ตรวจสอบ) 30 มิถุนายน พ.ศ. 2562	(ยังไม่ได้ตรวจสอบ) 30 มิถุนายน พ.ศ. 2561
	บาท	บาท
ค่าใช้จ่ายผลประโยชน์พนักงาน	107,273,053	83,453,859
ค่าใช้จ่ายที่ดิน อาคารและอุปกรณ์	31,899,719	33,443,064
ค่าใช้จ่ายภาษี	5,991,903	5,597,365
ค่าตอบแทนกรรมการ	451,595	430,899
ค่าชดเชยตัวแทนประกันภัย	2,378,268	1,020,761
ค่าใช้จ่ายในการดำเนินงานอื่น	13,757,037	13,555,995
รวม	161,751,575	137,501,943

	สำหรับงวดหกเดือนสิ้นสุดวันที่	
	(ยังไม่ได้ตรวจสอบ) 30 มิถุนายน พ.ศ. 2562	(ยังไม่ได้ตรวจสอบ) 30 มิถุนายน พ.ศ. 2561
	บาท	บาท
ค่าใช้จ่ายผลประโยชน์พนักงาน	197,074,603	159,240,563
ค่าใช้จ่ายที่ดิน อาคารและอุปกรณ์	62,961,699	65,197,541
ค่าใช้จ่ายภาษี	14,474,252	11,120,563
ค่าตอบแทนกรรมการ	852,273	829,688
ค่าชดเชยตัวแทนประกันภัย	3,792,185	1,535,069
ค่าใช้จ่ายในการดำเนินงานอื่น	25,012,036	27,124,929
รวม	304,167,048	265,048,353

谷本 信

นาย ชิน ทานิมโตะ



*(Handwritten signature)*

นายศุภศักดิ์ จิรเสวีประพันธ์

24. กำไรต่อหุ้น

กำไรต่อหุ้นขั้นพื้นฐานคำนวณ โดยการหารกำไรสุทธิที่เป็นของผู้ถือหุ้นสามัญด้วยจำนวนหุ้นสามัญเฉลี่ยถ่วงน้ำหนัก  
 ที่ออกอยู่ในระหว่างงวด

	สำหรับงวดสามเดือนสิ้นสุดวันที่	
	(ยังไม่ได้ตรวจสอบ) 30 มิถุนายน พ.ศ. 2562	(ยังไม่ได้ตรวจสอบ) 30 มิถุนายน พ.ศ. 2561
กำไรสุทธิที่เป็นของผู้ถือหุ้นสามัญ (บาท)	121,723,600	110,275,938
จำนวนหุ้นสามัญเฉลี่ยถ่วงน้ำหนัก ที่ออกอยู่ในระหว่างงวด (จำนวนหุ้น)	228,262,503	228,262,503
กำไรต่อหุ้นขั้นพื้นฐาน (บาทต่อหุ้น)	0.53	0.48
	สำหรับงวดหกเดือนสิ้นสุดวันที่	
	(ยังไม่ได้ตรวจสอบ) 30 มิถุนายน พ.ศ. 2562	(ยังไม่ได้ตรวจสอบ) 30 มิถุนายน พ.ศ. 2561
กำไรสุทธิที่เป็นของผู้ถือหุ้นสามัญ (บาท)	188,699,047	192,123,697
จำนวนหุ้นสามัญเฉลี่ยถ่วงน้ำหนัก ที่ออกอยู่ในระหว่างงวด (จำนวนหุ้น)	228,262,503	228,262,503
กำไรต่อหุ้นขั้นพื้นฐาน (บาทต่อหุ้น)	0.83	0.84

บริษัท ไม่มีการออกหุ้นสามัญเทียบเท่าปรับลดสำหรับงวดสามเดือนและหกเดือนสิ้นสุดวันที่ 30 มิถุนายน พ.ศ. 2562  
 และ พ.ศ. 2561



谷本 信

นาย ชิน ทานิมโตะ

*(Handwritten signature)*

นายศุภศักดิ์ จิรเสวีประพันธ์

บริษัท โตเกียวมารีนประกันชีวิต (ประเทศไทย) จำกัด (มหาชน)

หมายเหตุประกอบข้อมูลทางการเงินระหว่างกาลแบบย่อ (ยังไม่ได้ตรวจสอบ)

สำหรับงวดหกเดือนสิ้นสุดวันที่ 30 มิถุนายน พ.ศ. 2562

25. ภาระผูกพันตามสัญญาเช่าดำเนินงาน

บริษัท ได้ทำสัญญาเช่าอาคารและสัญญาบริการ จำนวนเงินค่าเช่าที่สำคัญที่บริษัทจะต้องจ่ายในอนาคตตามเงื่อนไขของสัญญาเช่าสรุปได้ดังนี้

	(ยังไม่ได้ตรวจสอบ)	(ตรวจสอบแล้ว)
	30 มิถุนายน	31 ธันวาคม
	พ.ศ. 2562	พ.ศ. 2561
	บาท	บาท
ครบกำหนดภายใน 1 ปี	53,990,508	32,060,666
เกิน 1 ปีแต่ไม่เกิน 5 ปี	52,637,884	10,410,271
รวมภาระผูกพัน	106,628,392	42,470,937

26. รายการกับบุคคลหรือกิจการที่เกี่ยวข้องกัน

กิจการและบุคคลที่ควบคุมบริษัทหรือถูกควบคุมโดยบริษัทหรืออยู่ภายใต้การควบคุมเดียวกับบริษัท ทั้งทางตรงและทางอ้อม ไม่ว่าจะโดยทอดเดียวหรือหลายทอด กิจการและบุคคลดังกล่าวเป็นบุคคลหรือกิจการที่เกี่ยวข้องกับบริษัท บริษัทย่อยและบริษัทย่อยลำดับถัดไป บริษัทร่วมและบุคคลที่เป็นเจ้าของส่วนได้เสียในสิทธิออกเสียงของบริษัท ซึ่งทำให้ผู้เป็นเจ้าของดังกล่าวมีอิทธิพลอย่างเป็นสาระสำคัญเหนือกิจการ ผู้บริหารสำคัญรวมทั้งกรรมการและพนักงานของบริษัท ตลอดจนสมาชิกในครอบครัวที่ใกล้ชิดกับบุคคลเหล่านั้น กิจการและบุคคลทั้งหมดถือเป็นบุคคลหรือกิจการที่เกี่ยวข้องกับบริษัท

ในการพิจารณาความสัมพันธ์ระหว่างบุคคลหรือกิจการที่เกี่ยวข้องกันซึ่งอาจมีขึ้นได้ต้องคำนึงถึงรายละเอียดของความสัมพันธ์มากกว่ารูปแบบความสัมพันธ์ตามกฎหมาย

บริษัทมีผู้ถือหุ้นรายใหญ่ดังนี้คือ บริษัท โตเกียว มารีน เอเชีย ฟิทีอี แอลทีดี ซึ่งจดทะเบียนในสิงคโปร์ และบริษัท บันทรัพย์ จำกัด ซึ่งจดทะเบียนในประเทศไทย

ในระหว่างงวด บริษัทมีการให้บริการแก่กิจการที่เกี่ยวข้องกัน ซึ่งเป็นไปตามเงื่อนไขตามปกติธุรกิจ รายการกับกิจการที่เกี่ยวข้องกันที่มีสาระสำคัญสามารถสรุปได้ดังนี้

信本  
นาย ชิน ทานโมโต



ชุตติศักดิ์ จิระเสริญประพันธ์  
นายชุตติศักดิ์ จิระเสริญประพันธ์

บริษัท โตเกียวมารีนประกันชีวิต (ประเทศไทย) จำกัด (มหาชน)  
 หมายเหตุประกอบข้อมูลทางการเงินระหว่างกาลแบบย่อ (ยังไม่ได้ตรวจสอบ)  
 สำหรับงวดหกเดือนสิ้นสุดวันที่ 30 มิถุนายน พ.ศ. 2562

26. รายการกับบุคคลหรือกิจการที่เกี่ยวข้องกัน (ต่อ)

ก. งบกำไรขาดทุนเบ็ดเสร็จ

	สำหรับงวดสามเดือนสิ้นสุดวันที่	
	(ยังไม่ได้ตรวจสอบ) 30 มิถุนายน พ.ศ. 2562 บาท	(ยังไม่ได้ตรวจสอบ) 30 มิถุนายน พ.ศ. 2561 บาท
<u>บริษัทแม่</u>		
ค่าใช้จ่ายในการดำเนินงาน	3,727,051	6,084,728
<u>กิจการในกลุ่มบริษัทเดียวกัน</u>		
เบี้ยประกันภัยรับ	45,451	229,207
รายได้อื่น	1,993,795	2,068,061
ค่าใช้จ่ายในการดำเนินงาน	2,407,601	3,149,228
	สำหรับงวดหกเดือนสิ้นสุดวันที่	
	(ยังไม่ได้ตรวจสอบ) 30 มิถุนายน พ.ศ. 2562 บาท	(ยังไม่ได้ตรวจสอบ) 30 มิถุนายน พ.ศ. 2561 บาท
<u>บริษัทแม่</u>		
ค่าใช้จ่ายในการดำเนินงาน	6,343,885	12,100,873
<u>กิจการในกลุ่มบริษัทเดียวกัน</u>		
เบี้ยประกันภัยรับ	10,808,205	10,344,981
รายได้อื่น	3,938,482	4,156,191
ค่าใช้จ่ายในการดำเนินงาน	4,308,147	7,456,245

谷本 信  
 นายชิน ทานิมโต



นายศุภศักดิ์ จิรเสวีประพันธ์

บริษัท โตเกียวมารีนประกันชีวิต (ประเทศไทย) จำกัด (มหาชน)  
 หมายเหตุประกอบข้อมูลทางการเงินระหว่างกาลแบบย่อ (ยังไม่ได้ตรวจสอบ)  
 สำหรับงวดหกเดือนสิ้นสุดวันที่ 30 มิถุนายน พ.ศ. 2562

26. รายการกับบุคคลหรือกิจการที่เกี่ยวข้องกัน (ต่อ)

ยอดคงค้างของรายการธุรกิจที่สำคัญ ณ วันที่ 30 มิถุนายน พ.ศ. 2562 และวันที่ 31 ธันวาคม พ.ศ. 2561 มีดังนี้

ข. งบแสดงฐานะทางการเงิน

	(ยังไม่ได้ตรวจสอบ) 30 มิถุนายน พ.ศ. 2562 บาท	(ตรวจสอบแล้ว) 31 ธันวาคม พ.ศ. 2561 บาท
<u>บริษัทแม่</u>		
สินทรัพย์อื่น	213,255	213,255
หนี้สินอื่น	8,739,453	15,639,267
<u>กิจการในกลุ่มบริษัทเดียวกัน</u>		
เบี้ยประกันภัยค้างรับ	32,554	8,250
สินทรัพย์อื่น	1,095,383	1,230,497
หนี้สินอื่น	3,524,207	3,019,251
รายได้รอการรับรู้	-	185,367

ค. ผลประโยชน์ที่จ่ายแก่กรรมการและผู้มีอำนาจในการจัดการ

กรรมการและผู้มีอำนาจในการจัดการ หมายถึง บุคคลที่มีอำนาจหน้าที่และความรับผิดชอบในการวางแผน  
 สั่งการ และควบคุมกิจกรรมต่าง ๆ ของกิจการ ผลประโยชน์ที่จ่ายแก่กรรมการและผู้มีอำนาจในการจัดการ  
 ซึ่งถูกบันทึกในงบกำไรขาดทุนเบ็ดเสร็จสำหรับงวดสามเดือนและงวดหกเดือนสิ้นสุดวันที่ 30 มิถุนายน  
 พ.ศ. 2562 และ พ.ศ. 2561 มีดังนี้

	สำหรับงวดสามเดือนสิ้นสุดวันที่	
	(ยังไม่ได้ตรวจสอบ) 30 มิถุนายน พ.ศ. 2562 บาท	(ยังไม่ได้ตรวจสอบ) 30 มิถุนายน พ.ศ. 2561 บาท
ผลประโยชน์ระยะสั้นของพนักงาน	35,392,220	31,305,396
ผลประโยชน์เมื่อเกษียณอายุงาน	11,228,615	5,825,667
รวม	46,620,835	37,131,063



谷本 信

นาย ชิน ทานิมโตะ

สุภากร ทรัพย์ประเสริฐ

นายสุภากรศักดิ์ จิรเสวีบุประพันธ์



บริษัท โตเกียวมารีนประกันชีวิต (ประเทศไทย) จำกัด (มหาชน)

หมายเหตุประกอบข้อมูลทางการเงินระหว่างกาลแบบย่อ (ยังไม่ได้ตรวจสอบ)

สำหรับงวดหกเดือนสิ้นสุดวันที่ 30 มิถุนายน พ.ศ. 2562

26. รายการกับบุคคลหรือกิจการที่เกี่ยวข้องกัน (ต่อ)

ก. ผลประโยชน์ที่จ่ายแก่กรรมการและผู้มีอำนาจในการจัดการ (ต่อ)

กรรมการและผู้มีอำนาจในการจัดการ หมายถึง บุคคลที่มีอำนาจหน้าที่และความรับผิดชอบในการวางแผน  
สั่งการ และควบคุมกิจกรรมต่าง ๆ ของกิจการ ผลประโยชน์ที่จ่ายแก่กรรมการและผู้มีอำนาจในการจัดการ  
ซึ่งถูกบันทึกในงบกำไรขาดทุนเบ็ดเสร็จสำหรับงวดสามเดือนและงวดหกเดือนสิ้นสุดวันที่ 30 มิถุนายน  
พ.ศ. 2562 และ พ.ศ. 2561 มีดังนี้ (ต่อ)

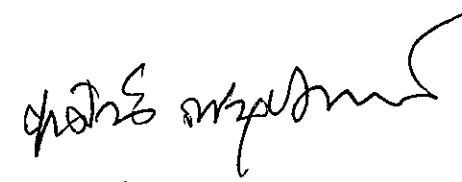
	สำหรับงวดหกเดือนสิ้นสุดวันที่	
	(ยังไม่ได้ตรวจสอบ) 30 มิถุนายน พ.ศ. 2562 บาท	(ยังไม่ได้ตรวจสอบ) 30 มิถุนายน พ.ศ. 2561 บาท
ผลประโยชน์ระยะสั้นของพนักงาน	67,166,459	59,660,268
ผลประโยชน์เมื่อเกษียณอายุงาน	9,683,035	5,799,330
รวม	76,849,494	65,459,598

27. เครื่องมือทางการเงิน

บริษัท ได้มีการทำสัญญาการป้องกันความเสี่ยงกระแสเงินสดด้วยตราสารอนุพันธ์ บริษัท ได้บันทึกมูลค่ายุติธรรมของ  
ตราสารอนุพันธ์ดังกล่าว ณ วันที่ 30 มิถุนายน พ.ศ. 2562 เป็นสินทรัพย์ตราสารอนุพันธ์ จำนวนเงิน 691.04 ล้านบาท  
และได้มีการรับรู้รายการกำไรที่ยังไม่เกิดขึ้นจากการป้องกันความเสี่ยงกระแสเงินสดในส่วนกำไรขาดทุนเบ็ดเสร็จอื่น  
จำนวนเงิน 691.04 ล้านบาท (ณ วันที่ 31 ธันวาคม พ.ศ. 2561 มีสินทรัพย์ตราสารอนุพันธ์ จำนวนเงิน 73.86 ล้านบาท  
และหนี้สินตราสารอนุพันธ์ จำนวนเงิน 23.92 ล้านบาท และกำไรที่ยังไม่เกิดขึ้นจากการป้องกันความเสี่ยงกระแสเงินสด  
จำนวนเงิน 49.93 ล้านบาท)



谷本 信  
นาย ชิน ทานิมโต

  
นายสุภศักดิ์ จิรเสวีประพันธ์