

บริษัท โตเกียวมารีนประกันชีวิต (ประเทศไทย) จำกัด (มหาชน)

งบการเงิน

วันที่ 31 ธันวาคม พ.ศ. 2566



รายงานของผู้สอบบัญชีรับอนุญาต

เสนอ ผู้ถือหุ้นของบริษัท โตเกียวมารีนประกันชีวิต (ประเทศไทย) จำกัด (มหาชน)

ความเห็น

ข้าพเจ้าเห็นว่า งบการเงินแสดงฐานะการเงินของบริษัท โตเกียวมารีนประกันชีวิต (ประเทศไทย) จำกัด (มหาชน) (“บริษัท”) ณ วันที่ 31 ธันวาคม พ.ศ. 2566 และผลการดำเนินงาน รวมถึงกระแสเงินสดสำหรับปีสิ้นสุดวันเดียวกัน โดยถูกต้องตามที่ควรในสาระสำคัญตามมาตรฐานการรายงานทางการเงิน

งบการเงินที่ตรวจสอบ

งบการเงินของบริษัทประกอบด้วย

- งบแสดงฐานะการเงิน ณ วันที่ 31 ธันวาคม พ.ศ. 2566
- งบกำไรขาดทุนเบ็ดเสร็จสำหรับปีสิ้นสุดวันเดียวกัน
- งบแสดงการเปลี่ยนแปลงส่วนของผู้ถือหุ้นสำหรับปีสิ้นสุดวันเดียวกัน
- งบกระแสเงินสดสำหรับปีสิ้นสุดวันเดียวกัน และ
- หมายเหตุประกอบงบการเงินซึ่งประกอบด้วยนโยบายการบัญชีที่สำคัญและหมายเหตุเรื่องอื่น ๆ

เกณฑ์ในการแสดงความเห็น

ข้าพเจ้าได้ปฏิบัติตามตรวจสอบตามมาตรฐานการสอบบัญชี ความรับผิดชอบของข้าพเจ้าได้กล่าวไว้ในส่วนของความรับผิดชอบของผู้สอบบัญชีต่อการตรวจสอบงบการเงินในรายงานของข้าพเจ้า ข้าพเจ้ามีความเป็นอิสระจากบริษัทตามประมวลจรรยาบรรณของผู้ประกอบวิชาชีพบัญชี รวมถึงมาตรฐานเรื่องความเป็นอิสระที่กำหนดโดยสภาวิชาชีพบัญชีในส่วนของที่เกี่ยวข้องกับการตรวจสอบงบการเงิน และข้าพเจ้าได้ปฏิบัติตามความรับผิดชอบด้านจรรยาบรรณอื่น ๆ ตามประมวลจรรยาบรรณดังกล่าว ข้าพเจ้าเชื่อว่าหลักฐานการสอบบัญชีที่ข้าพเจ้าได้รับเพียงพอและเหมาะสมเพื่อใช้เป็นเกณฑ์ในการแสดงความเห็นของข้าพเจ้า



ความรับผิดชอบของผู้บริหารต่องบการเงิน

ผู้บริหารมีหน้าที่รับผิดชอบในการจัดทำและนำเสนองบการเงินเหล่านี้ โดยถูกต้องตามที่ควรตามมาตรฐานการรายงานทางการเงิน และรับผิดชอบเกี่ยวกับการควบคุมภายในที่ผู้บริหารพิจารณาว่าจำเป็นเพื่อให้สามารถจัดทำงบการเงินที่ปราศจากการแสดงข้อมูลที่ขัดต่อข้อเท็จจริงอันเป็นสาระสำคัญไม่ว่าจะเกิดจากการทุจริตหรือข้อผิดพลาด

ในการจัดทำงบการเงิน ผู้บริหารรับผิดชอบในการประเมินความสามารถของบริษัทในการดำเนินงานต่อเนื่อง เปิดเผยเรื่องที่เกี่ยวข้องกับการดำเนินงานต่อเนื่อง (ตามความเหมาะสม) และการใช้เกณฑ์การบัญชีสำหรับการดำเนินงานต่อเนื่องเว้นแต่ผู้บริหารมีความตั้งใจที่จะเลิกบริษัท หรือหยุดดำเนินงาน หรือไม่สามารรถดำเนินงานต่อเนื่องต่อไปได้

คณะกรรมการตรวจสอบมีหน้าที่ช่วยกรรมการในการกำกับดูแลกระบวนการในการจัดทำรายงานทางการเงินของบริษัท

ความรับผิดชอบของผู้สอบบัญชีต่อการตรวจสอบงบการเงิน

การตรวจสอบของข้าพเจ้ามีวัตถุประสงค์เพื่อให้ได้ความเชื่อมั่นอย่างสมเหตุสมผลว่างบการเงินโดยรวมปราศจากการแสดงข้อมูลที่ขัดต่อข้อเท็จจริงอันเป็นสาระสำคัญหรือไม่ ไม่ว่าจะเกิดจากการทุจริตหรือข้อผิดพลาด และเสนอรายงานของผู้สอบบัญชีซึ่งรวมความเห็นของข้าพเจ้าอยู่ด้วย ความเชื่อมั่นอย่างสมเหตุสมผลคือความเชื่อมั่นในระดับสูงแต่ไม่ได้เป็นการรับประกันว่าการปฏิบัติงานตรวจสอบตามมาตรฐานการสอบบัญชีจะสามารถตรวจพบข้อมูลที่ขัดต่อข้อเท็จจริงอันเป็นสาระสำคัญที่มีอยู่ได้เสมอไป ข้อมูลที่ขัดต่อข้อเท็จจริงอาจเกิดจากการทุจริตหรือข้อผิดพลาด และถือว่ามีสาระสำคัญเมื่อคาดการณ์อย่างสมเหตุสมผลได้ว่ารายการที่ขัดต่อข้อเท็จจริงแต่ละรายการหรือทุกรายการรวมกันจะมีผลต่อการตัดสินใจทางเศรษฐกิจของผู้ใช้งบการเงินเหล่านี้

ในการตรวจสอบของข้าพเจ้าตามมาตรฐานการสอบบัญชี ข้าพเจ้าได้ใช้ดุลยพินิจเยี่ยงผู้ประกอบการวิชาชีพและการสังเกตและสงสัยเยี่ยงผู้ประกอบการวิชาชีพตลอดการตรวจสอบ การปฏิบัติงานของข้าพเจ้ารวมถึง

- ระบุและประเมินความเสี่ยงจากการแสดงข้อมูลที่ขัดต่อข้อเท็จจริงอันเป็นสาระสำคัญในงบการเงิน ไม่ว่าจะเกิดจากการทุจริตหรือข้อผิดพลาด ออกแบบและปฏิบัติตามวิธีการตรวจสอบเพื่อตอบสนองต่อความเสี่ยงเหล่านั้น และได้หลักฐานการสอบบัญชีที่เพียงพอและเหมาะสมเพื่อเป็นเกณฑ์ในการแสดงความเห็นของข้าพเจ้า ความเสี่ยงที่ไม่พบข้อมูลที่ขัดต่อข้อเท็จจริงอันเป็นสาระสำคัญซึ่งเป็นผลมาจากการทุจริตจะสูงกว่าความเสี่ยงที่เกิดจากข้อผิดพลาด เนื่องจากการทุจริตอาจเกี่ยวกับการสมรู้ร่วมคิด การปลอมแปลงเอกสารหลักฐาน การตั้งใจละเว้นการแสดงผล การแสดงผลที่ไม่ตรงตามข้อเท็จจริงหรือการแทรกแซงการควบคุมภายใน
- ทำความเข้าใจในระบบการควบคุมภายในที่เกี่ยวข้องกับการตรวจสอบ เพื่อออกแบบวิธีการตรวจสอบที่เหมาะสมกับสถานการณ์ แต่ไม่ใช่เพื่อวัตถุประสงค์ในการแสดงความเห็นต่อความมีประสิทธิภาพของการควบคุมภายในของบริษัท



- ประเมินความเหมาะสมของนโยบายการบัญชีที่ผู้บริหารใช้และความสมเหตุสมผลของประมาณการทางบัญชีและการเปิดเผยข้อมูลที่เกี่ยวข้องซึ่งจัดทำขึ้นโดยผู้บริหาร
- สรุปเกี่ยวกับความเหมาะสมของการใช้เกณฑ์การบัญชีสำหรับการดำเนินงานต่อเนื่องของผู้บริหารจากหลักฐานการสอบบัญชีที่ได้รับ และประเมินว่ามีความไม่แน่นอนที่มีสาระสำคัญที่เกี่ยวกับเหตุการณ์หรือสถานการณ์ที่อาจเป็นเหตุให้เกิดข้อสงสัยอย่างมีนัยสำคัญต่อความสามารถของบริษัทในการดำเนินงานต่อเนื่องหรือไม่ ถ้าข้าพเจ้าได้ข้อสรุปว่ามีความไม่แน่นอนที่มีสาระสำคัญ ข้าพเจ้าต้องกล่าวไว้ในรายงานของผู้สอบบัญชีของข้าพเจ้าโดยให้ข้อสังเกตถึงการเปิดเผยข้อมูลในงบการเงินที่เกี่ยวข้อง หรือถ้าการเปิดเผยดังกล่าวไม่เพียงพอ ความเห็นของข้าพเจ้าจะเปลี่ยนแปลงไป ข้อสรุปของข้าพเจ้าขึ้นอยู่กับหลักฐานการสอบบัญชีที่ได้รับจนถึงวันที่ในรายงานของผู้สอบบัญชีของข้าพเจ้า อย่างไรก็ตาม เหตุการณ์หรือสถานการณ์ในอนาคตอาจเป็นเหตุให้บริษัทต้องหยุดการดำเนินงานต่อเนื่อง
- ประเมินการนำเสนอ โครงสร้างและเนื้อหาของงบการเงินโดยรวม รวมถึงการเปิดเผยข้อมูลว่างบการเงิน แสดงรายการและเหตุการณ์ในรูปแบบที่ทำให้มีการนำเสนอข้อมูลโดยถูกต้องตามที่ควรหรือไม่

ข้าพเจ้าได้สื่อสารกับคณะกรรมการตรวจสอบในเรื่องต่าง ๆ ที่สำคัญซึ่งรวมถึงขอบเขตและช่วงเวลาของการตรวจสอบตามที่ได้วางแผนไว้ ประเด็นที่มีนัยสำคัญที่พบจากการตรวจสอบ และข้อบกพร่องที่มีนัยสำคัญในระบบการควบคุมภายในหากข้าพเจ้าได้พบในระหว่างการตรวจสอบของข้าพเจ้า

ข้าพเจ้าได้ให้คำรับรองแก่คณะกรรมการตรวจสอบว่า ข้าพเจ้าได้ปฏิบัติตามข้อกำหนดจรรยาบรรณที่เกี่ยวข้องกับความเป็นอิสระและได้สื่อสารกับคณะกรรมการตรวจสอบเกี่ยวกับความสัมพันธ์ทั้งหมด ตลอดจนเรื่องอื่นซึ่งข้าพเจ้าเชื่อว่ามีเหตุผลที่บุคคลภายนอกอาจพิจารณาว่ากระทบต่อความเป็นอิสระของข้าพเจ้าและมาตรการที่ข้าพเจ้าใช้เพื่อป้องกันไม่ให้ข้าพเจ้าขาดความเป็นอิสระ

บริษัท ไพรซ์วอเตอร์เฮาส์คูเปอร์ส เอ็มพีเอส จำกัด

สฤตญา แยมสกุล

ผู้สอบบัญชีรับอนุญาตเลขที่ 4906

กรุงเทพมหานคร

22 มีนาคม พ.ศ. 2567

บริษัท โตเกียวมารีนประกันชีวิต (ประเทศไทย) จำกัด (มหาชน)

งบแสดงฐานะทางการเงิน

ณ วันที่ 31 ธันวาคม พ.ศ. 2566

		พ.ศ. 2566	พ.ศ. 2565
	หมายเหตุ	บาท	บาท
สินทรัพย์			
เงินสดและรายการเทียบเท่าเงินสดสุทธิ	10	1,018,875,738	1,339,721,849
เบี้ยประกันภัยต่างรับสุทธิ	11, 38	824,937,938	745,212,852
รายได้จากการลงทุนค้างรับ		85,960,377	69,844,329
ลูกหนี้จากสัญญาประกันภัยต่อ	12	187,485,137	110,356,323
สินทรัพย์ตราสารอนุพันธ์	13	212,062,477	112,757,156
สินทรัพย์ลงทุน			
เงินลงทุนในหลักทรัพย์สุทธิ	14	34,723,366,645	30,565,095,521
เงินให้กู้ยืมและดอกเบี้ยค้างรับสุทธิ	15	1,938,426,261	1,691,579,897
สินทรัพย์ลงทุนที่ผู้เอาประกันภัยรับความเสี่ยง	16	22,047,028	2,622,218
ที่ดิน อาคารและอุปกรณ์สุทธิ	17	102,635,746	121,687,384
สินทรัพย์สิทธิการใช้สุทธิ	18	240,976,810	290,856,783
สินทรัพย์ไม่มีตัวตนสุทธิ	19	172,592,953	172,620,019
สินทรัพย์ภาษีเงินได้รอตัดบัญชี	20	578,285,273	852,256,297
สินทรัพย์อื่น	21, 38	1,172,957,072	1,171,616,774
รวมสินทรัพย์		41,280,609,455	37,246,227,402



斎藤 考志

กรรมการ

นาย ทาดาชิ ไชโตะ

กรรมการ

หมายเหตุประกอบงบการเงินเป็นส่วนหนึ่งของงบการเงินนี้

บริษัท โตเกียวมารีนประกันชีวิต (ประเทศไทย) จำกัด (มหาชน)

งบแสดงฐานะทางการเงิน (ต่อ)

ณ วันที่ 31 ธันวาคม พ.ศ. 2566



		พ.ศ. 2566	พ.ศ. 2565
	หมายเหตุ	บาท	บาท
หนี้สินและส่วนของผู้ถือหุ้น			
หนี้สิน			
เงินกู้ยืม	22	-	750,000,000
หนี้สินจากสัญญาประกันภัย	23	36,303,322,108	31,875,595,027
หนี้สินจากสัญญาลงทุน	24	22,047,028	2,622,218
เจ้าหนี้บริษัทประกันภัยต่อ	25	205,646,515	201,396,919
หนี้สินตราสารอนุพันธ์	13	1,170,578,007	1,812,902,156
หนี้สินตามสัญญาเช่าสุทธิ	26	258,732,416	299,018,270
ประมาณการหนี้สินและค่าใช้จ่ายค้างจ่าย			
เกี่ยวกับผลประโยชน์พนักงาน	27	198,036,515	199,043,076
ค่าใช้จ่ายค้างจ่ายเกี่ยวกับตัวกลางประกันภัย	28	481,833,306	547,928,420
หนี้สินอื่น	22, 29, 38	695,123,687	710,995,056
รวมหนี้สิน		39,335,319,582	36,399,501,142
ส่วนของผู้ถือหุ้น			
ทุนเรือนหุ้น	30		
ทุนจดทะเบียน			
หุ้นสามัญจำนวน 228,262,503 หุ้น มูลค่าหุ้นละ 10 บาท		2,282,625,030	2,282,625,030
ทุนที่ออกและชำระแล้ว			
หุ้นสามัญจำนวน 228,262,503 หุ้น มูลค่าหุ้นละ 10 บาท		2,282,625,030	2,282,625,030
องค์ประกอบอื่นของผู้ถือหุ้น		(1,646,236,290)	(2,945,175,242)
กำไรสะสม			
จัดสรรแล้ว - สำรองตามกฎหมาย	31	177,220,000	177,220,000
ยังไม่ได้จัดสรร		1,131,681,133	1,332,056,472
รวมส่วนของผู้ถือหุ้น		1,945,289,873	846,726,260
รวมหนี้สินและส่วนของผู้ถือหุ้น		41,280,609,455	37,246,227,402

斎藤考志

นาย ทาคาชิ ไชโตะ

หมายเหตุประกอบงบการเงินเป็นส่วนหนึ่งของงบการเงินนี้

บริษัท โตเกียวมารีนประกันชีวิต (ประเทศไทย) จำกัด (มหาชน)
งบกำไรขาดทุนเบ็ดเสร็จ
สำหรับปีสิ้นสุดวันที่ 31 ธันวาคม พ.ศ. 2566



		พ.ศ. 2566	พ.ศ. 2565
	หมายเหตุ	บาท	บาท
รายได้			
เบี้ยประกันภัยรับ	38	11,375,144,233	10,284,825,930
<u>หัก</u> เบี้ยประกันภัยจ่ายจากการเอาประกันภัยต่อ		(713,645,954)	(502,318,548)
เบี้ยประกันภัยรับสุทธิ		10,661,498,279	9,782,507,382
<u>บวก(หัก)</u> สำรองเบี้ยประกันภัยที่ยังไม่ถึงเป็นรายได้(เพิ่ม)ลดจากปีก่อน		79,401,568	(187,080,727)
เบี้ยประกันภัยที่ถือเป็นรายได้สุทธิจากการประกันภัยต่อ		10,740,899,847	9,595,426,655
รายได้ค่าจ้างและค่าบำเหน็จ		125,343,194	103,660,292
รายได้จากการลงทุนสุทธิ		1,259,260,566	1,120,581,424
กำไรจากการขายเงินลงทุน		195,222,878	81,643,145
กำไร(ขาดทุน)จากการปรับมูลค่ายุติธรรม		23,533,401	(52,182,627)
รายได้อื่น	38	43,162,031	58,024,724
รวมรายได้		12,387,421,917	10,907,153,613
ค่าใช้จ่าย			
สำรองประกันภัยสำหรับสัญญาประกันภัยระยะยาวเพิ่ม		4,680,118,113	3,247,613,637
ผลประโยชน์จ่ายตามกรมธรรม์ประกันภัยและค่าสินไหมทดแทน		5,805,419,708	5,523,757,066
<u>หัก</u> ผลประโยชน์จ่ายตามกรมธรรม์ประกันภัยและค่าสินไหมทดแทน			
รับคืนจากการประกันภัยต่อ		(579,210,417)	(344,302,116)
ผลประโยชน์จ่ายตามกรมธรรม์ประกันภัยและค่าสินไหมทดแทนสุทธิ		5,226,209,291	5,179,454,950
ค่าจ้างและค่าบำเหน็จ		1,586,307,180	1,697,435,673
ค่าใช้จ่ายในการรับประกันภัยอื่น		305,183,400	297,913,519
ค่าใช้จ่ายในการดำเนินงาน	32, 38	825,289,396	722,121,101
ต้นทุนทางการเงิน		15,352,831	16,521,988
ผลขาดทุนด้านเครดิตที่คาดว่าจะเกิดขึ้น(กลับรายการ)	33	100,758	(424,583)
รวมค่าใช้จ่าย		12,638,560,969	11,160,636,285
ขาดทุนก่อนภาษีเงินได้		(251,139,052)	(253,482,672)
รายได้ภาษีเงินได้	35	50,763,713	49,473,946
ขาดทุนสุทธิ		(200,375,339)	(204,008,726)

斎藤 考志

นาย ทาคาชิ ไชโตะ

หมายเหตุประกอบงบการเงินเป็นส่วนหนึ่งของงบการเงินนี้

บริษัท โตเกียวมารีนประกันชีวิต (ประเทศไทย) จำกัด (มหาชน)
งบกำไรขาดทุนเบ็ดเสร็จ (ต่อ)
สำหรับปีสิ้นสุดวันที่ 31 ธันวาคม พ.ศ. 2566



หมายเหตุ	ปรับปรุงใหม่	
	พ.ศ. 2566	พ.ศ. 2565
	บาท	บาท
กำไร(ขาดทุน)เบ็ดเสร็จอื่น		
<u>รายการที่จะไม่จัดประเภทรายการใหม่เข้าไปไว้ในกำไร</u>		
<u>หรือขาดทุนในภายหลัง</u>		
การวัดมูลค่าใหม่ของการผูกพันผลประโยชน์หลังออกจากราน	(6,998,803)	3,984,109
ภาษีเงินได้เกี่ยวกับรายการจะไม่จัดประเภทรายการใหม่		
เข้าไปไว้ในหรือขาดทุนในภายหลัง	20, 36	(796,822)
รวมรายการที่จะไม่จัดประเภทรายการใหม่เข้าไปไว้ในกำไรหรือ		
ขาดทุนในภายหลัง	(5,599,042)	3,187,287
<u>รายการที่จะจัดประเภทรายการใหม่เข้าไปไว้ในกำไรหรือ</u>		
<u>ขาดทุนในภายหลัง</u>		
กำไร(ขาดทุน)จากการวัดมูลค่าเงินลงทุนที่วัดมูลค่ายุติธรรม		
ผ่านกำไรขาดทุนเบ็ดเสร็จอื่น	1,139,931,145	(3,846,531,081)
(กำไร)ขาดทุนจากการขายเงินลงทุนที่วัดมูลค่ายุติธรรมผ่านกำไรขาดทุน		
เบ็ดเสร็จอื่นและการด้อยค่าที่โอนเข้าไปยังกำไรหรือขาดทุน	356,194,772	(219,805,102)
กำไร(ขาดทุน)จากการวัดมูลค่ายุติธรรมตราสารอนุพันธ์		
สำหรับการป้องกันความเสี่ยงกระแสเงินสด	4, 13.1	429,867,579
กำไรจากต้นทุนการป้องกันความเสี่ยงรอดดับัญชี	4, 13.1	108,103,301
กำไรจากการป้องกันความเสี่ยงที่จัดประเภทใหม่ไปกำไรหรือขาดทุน	13.1	(403,424,305)
ภาษีเงินได้เกี่ยวกับรายการที่จะจัดประเภทรายการใหม่		
เข้าไปไว้ในกำไรหรือขาดทุนในภายหลัง	20, 36	(326,134,498)
รวมรายการที่จะจัดประเภทรายการใหม่เข้าไปไว้ในกำไรหรือ		
ขาดทุนในภายหลัง	1,304,537,994	(4,184,719,143)
กำไร(ขาดทุน)เบ็ดเสร็จอื่นสำหรับปีสุทธิจากภาษี	1,298,938,952	(4,181,531,856)
รวมกำไร(ขาดทุน)เบ็ดเสร็จสำหรับปีสุทธิจากภาษี	1,098,563,613	(4,385,540,582)

กำไร(ขาดทุน)ต่อหุ้น

ขาดทุนต่อหุ้นขั้นพื้นฐาน

斎藤 考志

นาย ทาคาชิ ไชโตะ


37

(0.88)

(0.89)

หมายเหตุประกอบงบการเงินเป็นส่วนหนึ่งของงบการเงินนี้

บริษัท โตเกียวมารีนประกันภัยวิเทศ (ประเทศไทย) จำกัด (มหาชน)
 งบแสดงการเปลี่ยนแปลงส่วนของผู้ถือหุ้น
 สำหรับปีสิ้นสุด ณ วันที่ 31 ธันวาคม พ.ศ. 2566



斎藤考志

นาย ทาคาชิ ไซโตะ

ยอดคงเหลือ ณ วันที่ 1 มกราคม พ.ศ. 2565 - ตามที่รายงานไว้เดิม
 ผลกระทบจากการแก้ไขข้อผิดพลาด (หมายเหตุ 4)
 ยอดคงเหลือ ณ วันที่ 1 มกราคม พ.ศ. 2565 - ปรับปรุงใหม่
 ขาดทุนสุทธิ
 จัดสรรสำรองจากกฎหมาย (หมายเหตุ 31)
 การวัดมูลค่าไม่ต่อเนื่องภาวะผูกพันผลประโยชน์หลังออกจากงานสุทธิจากภาษี
 ขาดทุนจากการวัดมูลค่าเงินลงทุนที่วัดมูลค่าสุทธิรวมผ่านกำไรขาดทุนเบ็ดเสร็จอื่นสุทธิจากภาษี
 กำไรจากการขายเงินลงทุนที่วัดมูลค่าสุทธิรวมผ่านกำไรขาดทุนเบ็ดเสร็จอื่น
 และกำไรต่อค่าที่โอนเข้าไปยังกำไรหรือขาดทุนสุทธิจากภาษี
 ขาดทุนจากการวัดมูลค่าสุทธิรวมผลกระทบของกำไรหรือขาดทุนเบ็ดเสร็จอื่น
 กระแสเงินสดสุทธิจากภาษี
 กำไรจากเงินลงทุนรวมที่คำนวณด้วยวิธีคิดมูลค่าสุทธิจากภาษี
 กำไรจากการเปลี่ยนแปลงความเสี่ยงที่ประเมินใหม่ไปกำไรหรือขาดทุนสุทธิจากภาษี
 ยอดคงเหลือ ณ วันที่ 31 ธันวาคม พ.ศ. 2566 - ปรับปรุงใหม่
 ยอดคงเหลือ ณ วันที่ 1 มกราคม พ.ศ. 2566 - ตามที่รายงานไว้เดิม
 ผลกระทบจากการแก้ไขข้อผิดพลาด (หมายเหตุ 4)
 ยอดคงเหลือ ณ วันที่ 1 มกราคม พ.ศ. 2566 - ปรับปรุงใหม่
 ขาดทุนสุทธิ
 จัดสรรสำรองจากกฎหมาย (หมายเหตุ 31)
 การวัดมูลค่าไม่ต่อเนื่องภาวะผูกพันผลประโยชน์หลังออกจากงานสุทธิจากภาษี
 กำไรจากการวัดมูลค่าเงินลงทุนที่วัดมูลค่าสุทธิรวมผ่านกำไรขาดทุนเบ็ดเสร็จอื่นสุทธิจากภาษี
 ขาดทุนจากการขายเงินลงทุนที่วัดมูลค่าสุทธิรวมผ่านกำไรขาดทุนเบ็ดเสร็จอื่น
 และกำไรต่อค่าที่โอนเข้าไปยังกำไรหรือขาดทุนสุทธิจากภาษี
 กำไรจากการวัดมูลค่าสุทธิรวมผลกระทบของกำไรหรือขาดทุนเบ็ดเสร็จอื่น
 กระแสเงินสดสุทธิจากภาษี
 กำไรจากเงินลงทุนรวมที่คำนวณด้วยวิธีคิดมูลค่าสุทธิจากภาษี
 กำไรจากการเปลี่ยนแปลงความเสี่ยงที่ประเมินใหม่ไปกำไรหรือขาดทุนสุทธิจากภาษี
 ยอดคงเหลือ ณ วันที่ 31 ธันวาคม พ.ศ. 2566

	งบประกอบอื่นของส่วนของผู้ถือหุ้น				กำไร(ขาดทุน)สะสม				
	กำไรขาดทุนจากการวัดมูลค่าสุทธิรวม	กำไรขาดทุนจากต้นทุนการรับประกันภัย	กำไรขาดทุนจากกำไรสุทธิรวม	กำไรขาดทุนจากกำไรสุทธิรวม	กำไรขาดทุนจากกำไรสุทธิรวม	กำไรขาดทุนจากกำไรสุทธิรวม	กำไรขาดทุนจากกำไรสุทธิรวม	กำไรขาดทุนจากกำไรสุทธิรวม	
ยอดคงเหลือ ณ วันที่ 1 มกราคม พ.ศ. 2565 - ตามที่รายงานไว้เดิม	2,282,625,030	1,087,263,405	389,864,436	(232,837,993)	(7,923,234)	1,236,356,614	177,220,000	1,536,065,198	5,232,266,842
ผลกระทบจากการแก้ไขข้อผิดพลาด (หมายเหตุ 4)	-	-	(465,675,986)	465,675,986	-	-	-	-	-
ยอดคงเหลือ ณ วันที่ 1 มกราคม พ.ศ. 2565 - ปรับปรุงใหม่	2,282,625,030	1,087,263,405	(75,811,550)	232,837,993	(7,923,234)	1,236,356,614	177,220,000	1,536,065,198	5,232,266,842
ขาดทุนสุทธิ	-	-	-	-	-	-	-	-	(204,008,726)
จัดสรรสำรองจากกฎหมาย (หมายเหตุ 31)	-	-	-	-	-	-	-	-	-
การวัดมูลค่าไม่ต่อเนื่องภาวะผูกพันผลประโยชน์หลังออกจากงานสุทธิจากภาษี	-	-	-	-	3,187,287	3,187,287	-	-	3,187,287
ขาดทุนจากการวัดมูลค่าเงินลงทุนที่วัดมูลค่าสุทธิรวมผ่านกำไรขาดทุนเบ็ดเสร็จอื่นสุทธิจากภาษี	-	(3,077,224,865)	-	-	-	(3,077,224,865)	-	-	(3,077,224,865)
กำไรจากการขายเงินลงทุนที่วัดมูลค่าสุทธิรวมผ่านกำไรขาดทุนเบ็ดเสร็จอื่น	-	(175,844,082)	-	-	-	(175,844,082)	-	-	(175,844,082)
และกำไรต่อค่าที่โอนเข้าไปยังกำไรหรือขาดทุนสุทธิจากภาษี	-	-	(1,062,168,622)	-	-	(1,062,168,622)	-	-	(1,062,168,622)
ขาดทุนจากการวัดมูลค่าสุทธิรวมผลกระทบของกำไรหรือขาดทุนเบ็ดเสร็จอื่น	-	-	-	131,467,778	-	131,467,778	-	-	131,467,778
กระแสเงินสดสุทธิจากภาษี	-	-	(949,352)	-	-	(949,352)	-	-	(949,352)
กำไรจากเงินลงทุนรวมที่คำนวณด้วยวิธีคิดมูลค่าสุทธิจากภาษี	-	-	(949,352)	-	-	(949,352)	-	-	(949,352)
กำไรจากการเปลี่ยนแปลงความเสี่ยงที่ประเมินใหม่ไปกำไรหรือขาดทุนสุทธิจากภาษี	-	(2,165,805,542)	(1,138,939,524)	364,305,771	(4,735,947)	(2,945,175,242)	177,220,000	1,332,056,472	846,726,260
ยอดคงเหลือ ณ วันที่ 31 ธันวาคม พ.ศ. 2566 - ปรับปรุงใหม่	2,282,625,030	(2,165,805,542)	(1,138,939,524)	364,305,771	(4,735,947)	(2,945,175,242)	177,220,000	1,332,056,472	846,726,260
ยอดคงเหลือ ณ วันที่ 1 มกราคม พ.ศ. 2566 - ตามที่รายงานไว้เดิม	2,282,625,030	(2,165,805,542)	(410,327,982)	(664,305,771)	(4,735,947)	(2,945,175,242)	177,220,000	1,332,056,472	846,726,260
ผลกระทบจากการแก้ไขข้อผิดพลาด (หมายเหตุ 4)	-	-	(728,611,542)	728,611,542	-	-	-	(200,375,339)	(200,375,339)
ยอดคงเหลือ ณ วันที่ 1 มกราคม พ.ศ. 2566 - ปรับปรุงใหม่	2,282,625,030	(2,165,805,542)	(1,138,939,524)	364,305,771	(4,735,947)	(2,945,175,242)	177,220,000	1,332,056,472	846,726,260
ขาดทุนสุทธิ	-	-	-	-	-	-	-	-	-
จัดสรรสำรองจากกฎหมาย (หมายเหตุ 31)	-	-	-	-	-	-	-	-	-
การวัดมูลค่าไม่ต่อเนื่องภาวะผูกพันผลประโยชน์หลังออกจากงานสุทธิจากภาษี	-	-	-	-	(5,599,042)	(5,599,042)	-	-	(5,599,042)
กำไรจากการวัดมูลค่าเงินลงทุนที่วัดมูลค่าสุทธิรวมผ่านกำไรขาดทุนเบ็ดเสร็จอื่นสุทธิจากภาษี	-	911,944,916	-	-	-	911,944,916	-	-	911,944,916
ขาดทุนจากการขายเงินลงทุนที่วัดมูลค่าสุทธิรวมผ่านกำไรขาดทุนเบ็ดเสร็จอื่น	-	284,955,818	-	-	-	284,955,818	-	-	284,955,818
และกำไรต่อค่าที่โอนเข้าไปยังกำไรหรือขาดทุนสุทธิจากภาษี	-	-	-	-	-	-	-	-	-
กำไรจากการวัดมูลค่าสุทธิรวมผลกระทบของกำไรหรือขาดทุนเบ็ดเสร็จอื่น	-	-	345,894,063	-	-	345,894,063	-	-	345,894,063
กระแสเงินสดสุทธิจากภาษี	-	-	-	86,482,641	-	86,482,641	-	-	86,482,641
กำไรจากเงินลงทุนรวมที่คำนวณด้วยวิธีคิดมูลค่าสุทธิจากภาษี	-	-	(322,739,444)	-	-	(322,739,444)	-	-	(322,739,444)
กำไรจากการเปลี่ยนแปลงความเสี่ยงที่ประเมินใหม่ไปกำไรหรือขาดทุนสุทธิจากภาษี	-	(968,804,808)	(1,117,784,905)	460,768,412	(10,334,889)	(1,646,236,290)	177,220,000	1,131,691,133	1,945,289,673
ยอดคงเหลือ ณ วันที่ 31 ธันวาคม พ.ศ. 2566	2,282,625,030	(968,804,808)	(1,117,784,905)	460,768,412	(10,334,889)	(1,646,236,290)	177,220,000	1,131,691,133	1,945,289,673

หมายเหตุประกอบงบการเงินเป็นส่วนหนึ่งของงบการเงิน

บริษัท โตเกียวมารีนประกันชีวิต (ประเทศไทย) จำกัด (มหาชน)
งบกระแสเงินสด
สำหรับปีสิ้นสุดวันที่ 31 ธันวาคม พ.ศ. 2566



	พ.ศ. 2566	พ.ศ. 2565
หมายเหตุ	บาท	บาท
กระแสเงินสดได้มาจาก(ใช้ไปใน)กิจกรรมดำเนินงาน		
เบี้ยประกันภัยรับจากการรับประกันภัยโดยตรง	11,242,745,577	10,140,264,113
เงินจ่ายเกี่ยวกับการรับประกันภัยต่อ	(188,418,352)	(256,391,439)
รายได้ค่าบริการและค่าบำเหน็จอื่น	128,117,338	110,000,942
รายได้จากการลงทุนสุทธิ	555,165,298	863,774,147
รายได้อื่น	43,509,316	63,810,387
เงินจ่ายตามกรมธรรม์ประกันภัยและค่าสินไหมทดแทน		
จากการรับประกันภัยโดยตรง	(6,008,425,100)	(5,204,184,807)
ค่าจ้างและค่าบำเหน็จจากการรับประกันภัยโดยตรง	(1,613,795,248)	(1,652,768,900)
ค่าใช้จ่ายในการรับประกันภัยอื่น	(300,903,604)	(293,243,924)
ค่าใช้จ่ายในการดำเนินงาน	(724,122,568)	(741,315,374)
เงินจ่ายสำหรับเงินประกันจากธุรกรรมการขายหลักทรัพย์		
โดยมีสัญญาซื้อคืนและสัญญาตราสารอนุพันธ์	(17,512,906)	(273,587,094)
เงินจ่ายสำหรับภาษีเงินได้นิติบุคคล	-	(27,892,524)
เงินรับสำหรับการขายเงินลงทุนในหลักทรัพย์	6,438,827,608	5,913,593,841
เงินจ่ายสำหรับการซื้อเงินลงทุนในหลักทรัพย์	(8,905,660,606)	(8,900,057,580)
เงินจ่ายสำหรับเงินให้กู้ยืมที่มีกรมธรรม์ประกันภัยเป็นประกัน	(79,381,305)	(125,626,737)
เงินรับจากสัญญาลงทุน	18,180,539	1,346,525
เงินจ่ายจากสินทรัพย์ลงทุนที่ผู้เอาประกันภัยรับความเสี่ยง	(18,158,345)	(1,325,489)
เงินสดสุทธิใช้ไปในกิจกรรมดำเนินงาน	570,167,642	(383,603,913)
กระแสเงินสดได้มาจาก(ใช้ไปใน)กิจกรรมลงทุน		
เงินจ่ายสำหรับการซื้อที่ดิน อาคารและอุปกรณ์	(17,269,009)	(41,047,905)
เงินรับสำหรับการขายที่ดิน อาคารและอุปกรณ์	906,354	85,816
เงินจ่ายสำหรับการซื้อสินทรัพย์ไม่มีตัวตน	19 (36,260,133)	(72,233,643)
เงินสดสุทธิใช้ไปในกิจกรรมลงทุน	(52,622,788)	(113,195,732)
กระแสเงินสดได้มาจาก(ใช้ไปใน)กิจกรรมจัดหาเงิน		
เงินรับจาก(จ่ายชำระ)เงินกู้ยืม	22 (750,000,000)	750,000,000
เงินจ่ายหนี้สินตามสัญญาเช่า	(72,186,804)	(70,558,235)
เงินจ่ายต้นทุนทางการเงิน	(16,032,370)	(15,764,696)
เงินสดสุทธิได้มาจาก(ใช้ไปใน)กิจกรรมจัดหาเงิน	(838,219,174)	663,677,069
เงินสดและรายการเทียบเท่าเงินเพิ่มขึ้นสุทธิ	(320,674,320)	166,877,424
เงินสดและรายการเทียบเท่าเงินสดต้นปี	1,339,898,439	1,173,021,015
หัก ผลขาดทุนด้านเครดิตที่คาดว่าจะเกิดขึ้น	10 (348,381)	(176,590)
เงินสดและรายการเทียบเท่าเงินสดปลายปี	10 1,018,875,738	1,339,721,849
รายการที่ไม่ใช่เงินสด		
การเปลี่ยนแปลงสินทรัพย์สิทธิการใช้	18 20,802,430	169,454,656
ลูกหนี้จากการขายเงินลงทุน	21 2,458,705	-
เจ้าหนี้จากการซื้อเงินลงทุน	29 2,936,943	884,394
ประมาณการค่ารอถอน	29 37,244,576	36,864,961
เจ้าหนี้จากสัญญาเช่าซื้อ	506,860	1,331,915
หมายเหตุประกอบงบการเงินเป็นส่วนหนึ่งของงบการเงินนี้		

斎藤考志

นาย ทาคาชิ ซะโตะ

บริษัท โตเกียวมารีนประกันชีวิต (ประเทศไทย) จำกัด (มหาชน)

หมายเหตุประกอบงบการเงิน

สำหรับปีสิ้นสุดวันที่ 31 ธันวาคม พ.ศ. 2566



1. ข้อมูลทั่วไป

บริษัท โตเกียวมารีนประกันชีวิต (ประเทศไทย) จำกัด มหาชน ("บริษัท") เป็นบริษัทมหาชน ซึ่งจัดตั้งในประเทศไทย และมีที่อยู่ตามที่ได้จดทะเบียนดังนี้

1 อาคารเอ็มไพร์ทาวเวอร์ ชั้น 26 ถนนสาทรใต้ ยานนาวา สาทร กรุงเทพมหานคร 10120

ณ วันที่ 31 ธันวาคม พ.ศ. 2566 บริษัทมีสาขาจำนวน 42 แห่ง (พ.ศ. 2565 : 40 แห่ง)

บริษัทดำเนินธุรกิจหลักเกี่ยวกับการประกันชีวิต การประกันอุบัติเหตุ และการประกันภัยกลุ่ม

งบการเงินได้รับการอนุมัติจากคณะกรรมการของบริษัทเมื่อวันที่ 22 มีนาคม พ.ศ. 2567

2. เกณฑ์การจัดทำงบการเงิน

งบการเงินได้จัดทำขึ้นตามหลักการบัญชีที่รับรองทั่วไปในประเทศไทยภายใต้พระราชบัญญัติการบัญชี พ.ศ. 2543 ซึ่งหมายถึงมาตรฐานรายงานทางการเงินของไทยที่ออกภายใต้พระราชบัญญัติวิชาชีพบัญชี พ.ศ. 2547 นอกจากนี้รูปแบบการนำเสนอของงบการเงินได้จัดทำตามแบบแนบท้ายประกาศคณะกรรมการกำกับและส่งเสริมการประกอบธุรกิจประกันภัย เรื่อง หลักเกณฑ์ วิธีการ เงื่อนไข และระยะเวลา ในการจัดทำและยื่น งบการเงินของบริษัทประกันชีวิต พ.ศ. 2566 ลงวันที่ 8 กุมภาพันธ์ พ.ศ. 2566 ("ประกาศ คปภ.")

งบการเงินได้จัดทำขึ้นโดยใช้เกณฑ์ราคาทุนเดิมในการวัดมูลค่าขององค์ประกอบของงบการเงิน ยกเว้นเรื่อง ที่อธิบายในนโยบายการบัญชีในลำดับต่อไป

การจัดทำงบการเงินให้สอดคล้องกับหลักการบัญชีที่รับรองทั่วไปในประเทศไทย กำหนดให้ใช้ประมาณการทางบัญชีที่สำคัญและการใช้ดุลยพินิจของผู้บริหารซึ่งจัดทำขึ้นตามกระบวนการในการนำนโยบายการบัญชี ของกิจการไปถือปฏิบัติ และต้องเปิดเผยเรื่องการใช้ดุลยพินิจของผู้บริหาร หรือความซับซ้อนหรือเกี่ยวข้องกับ ข้อสมมติฐานและประมาณการที่มีนัยสำคัญต่องบการเงินในหมายเหตุประกอบงบการเงินข้อ 8

งบการเงินฉบับภาษาอังกฤษจัดทำขึ้นจากงบการเงินตามกฎหมายที่เป็นภาษาไทย ในกรณีที่มีเนื้อความขัดแย้งกัน หรือมีการตีความในสองภาษาแตกต่างกัน ให้ซึ่งงบการเงินตามกฎหมายฉบับภาษาไทยเป็นหลัก

斎藤 考志

นาย ทาคาชิ ซะโตะ

บริษัท โตเกียวมารีนประกันชีวิต (ประเทศไทย) จำกัด (มหาชน)

หมายเหตุประกอบงบการเงิน

สำหรับปีสิ้นสุดวันที่ 31 ธันวาคม พ.ศ. 2566



3. มาตรฐานการรายงานทางการเงินฉบับใหม่และฉบับปรับปรุง

3.1 มาตรฐานการรายงานทางการเงินฉบับใหม่และฉบับปรับปรุงมาถือปฏิบัติสำหรับรอบระยะเวลาบัญชีที่เริ่มในหรือหลังวันที่ 1 มกราคม พ.ศ. 2567 ที่เกี่ยวข้องและมีผลกระทบที่มีนัยสำคัญต่อบริษัท

บริษัทไม่ได้นำมาตราฐานการรายงานทางการเงินที่มีการปรับปรุงใหม่ที่เกี่ยวข้องและมีผลกระทบที่มีนัยสำคัญต่อบริษัทดังต่อไปนี้มาถือปฏิบัติก่อนวันบังคับใช้

- ก) การปรับปรุงมาตรฐานการบัญชีฉบับที่ 1 เรื่อง การนำเสนองบการเงิน ได้แก้ไขข้อกำหนดของการเปิดเผยจาก “การเปิดเผยนโยบายการบัญชีที่มีนัยสำคัญ” เป็น “การเปิดเผยข้อมูลนโยบายการบัญชีที่มีสาระสำคัญ” ทั้งนี้ การแก้ไขเพิ่มเติมได้มีการให้แนวทางการพิจารณาว่านโยบายบัญชีเป็นนโยบายบัญชีที่มีสาระสำคัญ ดังนั้นกลุ่มกิจการจึงไม่จำเป็นต้องเปิดเผยข้อมูลนโยบายการบัญชีที่ไม่มีสาระสำคัญ หากกลุ่มกิจการเปิดเผยข้อมูลดังกล่าวจะต้องไม่บดบังข้อมูลนโยบายการบัญชีที่มีสาระสำคัญ
- ข) การปรับปรุงมาตรฐานการบัญชีฉบับที่ 8 เรื่อง นโยบายการบัญชี การเปลี่ยนแปลงประมาณการทางบัญชีและข้อผิดพลาด ได้แก้ไขคำนิยามของประมาณการทางบัญชีเพื่อช่วยให้กลุ่มกิจการจำแนกความแตกต่างของ “การเปลี่ยนแปลงประมาณการทางบัญชี” จาก “การเปลี่ยนแปลงนโยบายการบัญชี” การจำแนกความแตกต่างนั้นมีความสำคัญ เนื่องจากการเปลี่ยนแปลงประมาณการทางบัญชีรับรู้ผลกระทบโดยวิธีเปลี่ยนทันทีเป็นต้นไป ซึ่งถือปฏิบัติกับรายการ เหตุการณ์อื่นและสถานการณ์ที่เกิดขึ้นนับตั้งแต่วันที่มีการเปลี่ยนแปลงเป็นต้นไป ในขณะที่การเปลี่ยนแปลงนโยบายการบัญชีรับรู้ผลกระทบโดยการนำนโยบายการบัญชีใหม่มาถือปฏิบัติย้อนหลังไปที่รายการและเหตุการณ์ในอดีตรวมถึงปัจจุบัน โดยถือเสมือนว่าได้มีการนำนโยบายการบัญชีใหม่มาถือปฏิบัติโดยตลอด

斎藤 考志

นาย ทาคาชิ ไซโตะ

บริษัท โตเกียวมารีนประกันชีวิต (ประเทศไทย) จำกัด (มหาชน)

หมายเหตุประกอบงบการเงิน

สำหรับปีสิ้นสุดวันที่ 31 ธันวาคม พ.ศ. 2566



3. มาตรฐานการรายงานทางการเงินฉบับใหม่และฉบับปรับปรุง (ต่อ)

3.1 มาตรฐานการรายงานทางการเงินฉบับใหม่และฉบับปรับปรุงมาถือปฏิบัติสำหรับรอบระยะเวลาบัญชีที่เริ่มในหรือหลังวันที่ 1 มกราคม พ.ศ. 2567 ที่เกี่ยวข้องและมีผลกระทบที่มีนัยสำคัญต่อบริษัท (ต่อ)

บริษัทไม่ได้นำมาตราฐานการรายงานทางการเงินที่มีการปรับปรุงใหม่ที่เกี่ยวข้องและมีผลกระทบที่มีนัยสำคัญต่อบริษัทดังต่อไปนี้มาถือปฏิบัติก่อนวันบังคับใช้ (ต่อ)

- ค) การปรับปรุงมาตรฐานการบัญชีฉบับที่ 12 เรื่อง ภาษีเงินได้ ได้กำหนดให้กิจการรับรู้ภาษีเงินได้รอดัดบัญชีที่เกี่ยวข้องกับสินทรัพย์และหนี้สินที่เกิดขึ้นจากรายการเดียว ซึ่ง ณ การรับรู้เมื่อเริ่มแรกก่อให้เกิดผลแตกต่างชั่วคราวที่ต้องเสียภาษีและผลแตกต่างชั่วคราวที่ใช้หักภาษีที่มูลค่าเท่ากัน ตัวอย่างของรายการ เช่น สัญญาเช่า และภาระผูกพันจากการรื้อถอน

การปรับปรุงดังกล่าวถือปฏิบัติกับรายการที่เกิดขึ้นในหรือหลังวันเริ่มต้นของรอบระยะเวลาเปรียบเทียบแรกสุดที่น่าเสนอ นอกจากนี้กลุ่มกิจการควรรับรู้สินทรัพย์ภาษีเงินได้รอดัดบัญชี (โดยรับรู้เท่ากับจำนวนที่เป็นไปได้ก่อนข้างแน่ที่จะได้ใช้ประโยชน์) และหนี้สินภาษีเงินได้รอดัดบัญชี ณ วันเริ่มต้นของรอบระยะเวลาเปรียบเทียบแรกสุดที่น่าเสนอสำหรับผลต่างชั่วคราวที่ใช้หักภาษีและที่ต้องเสียภาษีทั้งหมดที่เกี่ยวข้องกับ

- สินทรัพย์สิทธิการใช้ และหนี้สินตามสัญญาเช่า และ
- หนี้สินจากการรื้อถอน หนี้สินจากการบูรณะ และหนี้สินที่มีลักษณะคล้ายคลึงกัน และจำนวนเงินที่รับรู้เป็นส่วนหนึ่งของราคาทุนของสินทรัพย์ที่เกี่ยวข้อง

ผลกระทบสะสมของการปรับปรุงนี้ให้รับรู้ในกำไรสะสมยกมาหรือองค์ประกอบอื่นของส่วนของผู้ถือหุ้น ตามความเหมาะสม

ผู้บริหารของบริษัทอยู่ระหว่างการประเมินผลกระทบของการนำมาตราฐานที่มีการปรับปรุงมาปฏิบัติใช้

斎藤 考志

นาย ทาคาชิ ไซโตะ



3. มาตรฐานการรายงานทางการเงินฉบับใหม่และฉบับปรับปรุง (ต่อ)

3.2 มาตรฐานการรายงานทางการเงินฉบับปรับปรุงที่มีผลบังคับใช้สำหรับรอบระยะเวลาบัญชีที่เริ่มในหรือหลังวันที่ 1 มกราคม พ.ศ. 2568 ที่เกี่ยวข้องและมีผลกระทบที่มีนัยสำคัญต่อบริษัท

- ก) มาตรฐานการรายงานทางการเงินฉบับที่ 17 สัญญาประกันภัย TFRS 17 จะใช้ทดแทน TFRS 4 สัญญาประกันภัย มีผลบังคับใช้สำหรับรอบระยะเวลาบัญชีที่เริ่มในหรือหลังวันที่ 1 มกราคม พ.ศ. 2568

มาตรฐานฉบับนี้กำหนดให้ต้องใช้วิธีการวัดมูลค่าที่ตัวเลขประมาณการต้องถูกวัดมูลค่าใหม่ในแต่ละรอบระยะเวลารายงาน สัญญาจะถูกวัดมูลค่าด้วยองค์ประกอบดังต่อไปนี้

- กระแสเงินสดที่คิดลดและถ่วงน้ำหนักตามความน่าจะเป็น
- ค่าปรับปรุงความเสี่ยงโดยชัดเจน และ
- กำไรจากการให้บริการตามสัญญา ซึ่งแสดงถึงกำไรจากการรับรู้ของสัญญาซึ่งจะถูกรับรู้เป็นรายได้ตลอดระยะเวลาคุ้มครอง

มาตรฐานฉบับนี้ได้ให้ทางเลือกสำหรับการรับรู้การเปลี่ยนแปลงของอัตราคิดลดในงบกำไรหรือขาดทุนหรือในกำไรขาดทุนเบ็ดเสร็จอื่นโดยตรง ทางเลือกดังกล่าวมีแนวโน้มจะสะท้อนว่าผู้รับประกันภัยบันทึกสินทรัพย์ทางการเงินของตนอย่างไรภายใต้ TFRS 9

วิธีการบันทึบบัญชีประกันภัยอย่างง่ายเป็นอีกทางเลือกที่อนุญาตให้ใช้กับหนี้สินสำหรับความคุ้มครองที่เหลืออยู่ของกลุ่มของสัญญาประกันภัยที่เป็นไปตามเงื่อนไข ซึ่งมักถูกรับประกันภัยโดยบริษัทประกันวินาศภัย

มีวิธีการวัดมูลค่าที่ตัดแปลงมากจากวิธีการวัดมูลค่าทั่วไปซึ่งเรียกว่า 'วิธีค่าธรรมเนียมผันแปร' สำหรับสัญญาบางประเภทที่รับประกันภัยโดยบริษัทประกันชีวิต เมื่อผู้ถือกรมธรรม์ได้รับส่วนแบ่งในผลตอบแทนจากรายการอ้างอิง เมื่อใช้วิธีค่าธรรมเนียมผันแปร ส่วนแบ่งจากการเปลี่ยนแปลงมูลค่ายุติธรรมของรายการอ้างอิงของกิจการรวมอยู่ในกำไรจากการให้บริการตามสัญญา ดังนั้นผลจากการที่บริษัทประกันภัยใช้วิธีการวัดมูลค่าดังกล่าวมีแนวโน้มที่จะผันผวนน้อยกว่าวิธีการวัดมูลค่าทั่วไป

การปฏิบัติตามมาตรฐานการรายงานทางการเงินฉบับที่ 17 กลุ่มกิจการสามารถเลือกรับรู้ผลกระทบเชิงลบสะสมจากหนี้สินตามสัญญาประกันภัยในกำไรสะสมได้โดยใช้วิธีเส้นตรงภายในระยะเวลาไม่เกิน 3 ปีนับจากวันที่เปลี่ยนผ่าน

ข้อกำหนดใหม่ดังกล่าวจะส่งผลกระทบต่องบการเงินและตัวชี้วัดผลการดำเนินงานที่สำคัญของทุกกิจการที่ออกสัญญาประกันภัยหรือสัญญาลงทุนที่มีลักษณะร่วมรับผลประโยชน์ตามดุลพินิจ

ผู้บริหารของบริษัทอยู่ระหว่างการประเมินผลกระทบของการนำมาตรฐานที่มีการปรับปรุงมาปฏิบัติใช้

斎藤 考志
นาย ทาคาชิ ซะโตะ

บริษัท โตเกียวมารีนประกันชีวิต (ประเทศไทย) จำกัด (มหาชน)

หมายเหตุประกอบงบการเงิน

สำหรับปีสิ้นสุดวันที่ 31 ธันวาคม พ.ศ. 2566



4. ผลกระทบจากการแก้ไขข้อผิดพลาดทางการบัญชี

สำหรับปีสิ้นสุดวันที่ 31 ธันวาคม พ.ศ. 2566 บริษัทได้แก้ไขข้อผิดพลาดของการแสดงรายการการวัดมูลค่า ยุติธรรมสำหรับการป้องกันความเสี่ยงกระแสเงินสดและต้นทุนการป้องกันความเสี่ยง ซึ่งมีผลกระทบต่อ การเปิดเผยข้อมูลในงบกำไรขาดทุนเบ็ดเสร็จและงบแสดงการเปลี่ยนแปลงส่วนของผู้ถือหุ้น ณ วันที่ 1 มกราคม และ 31 ธันวาคม พ.ศ. 2565 และวันที่ 1 มกราคม พ.ศ. 2566 บริษัทจึงได้ปรับปรุงย้อนหลังสำหรับรายการดังกล่าว โดยมีรายละเอียด ดังต่อไปนี้

	สำหรับปีสิ้นสุดวันที่ 31 ธันวาคม พ.ศ. 2565		
	ตามที่ รายงานไว้เดิม	การแก้ไข ข้อผิดพลาด	ปรับปรุงใหม่
	บาท	บาท	บาท
งบกำไรขาดทุนเบ็ดเสร็จ			
ขาดทุนจากการวัดมูลค่ายุติธรรม			
ตราสารอนุพันธ์สำหรับการป้องกันความเสี่ยง กระแสเงินสด	(999,041,333)	(328,669,446)	(1,327,710,779)
กำไร(ขาดทุน)จากต้นทุนการป้องกันความเสี่ยง รอดัดบัญชี	(164,334,723)	328,669,446	164,334,723
งบแสดงการเปลี่ยนแปลงส่วนของผู้ถือหุ้น			
กำไร(ขาดทุน)จากการวัดมูลค่ายุติธรรมตราสาร อนุพันธ์สำหรับป้องกันความเสี่ยงกระแสเงินสด			
- สุทธิจากภาษี ณ วันที่ 1 มกราคม พ.ศ. 2565	389,854,436	(465,675,986)	(75,821,550)
กำไร(ขาดทุน)จากต้นทุนการป้องกันความเสี่ยง รอดัดบัญชี - สุทธิจากภาษี ณ วันที่ 1 มกราคม พ.ศ. 2565	(232,837,993)	465,675,986	232,837,993
ขาดทุนจากการวัดมูลค่ายุติธรรมตราสาร อนุพันธ์สำหรับป้องกันความเสี่ยงกระแสเงินสด			
- สุทธิจากภาษี ณ วันที่ 1 มกราคม พ.ศ. 2566	(410,327,982)	(728,611,542)	(1,138,939,524)
กำไร(ขาดทุน)จากต้นทุนการป้องกันความเสี่ยง รอดัดบัญชี - สุทธิจากภาษี ณ วันที่ 1 มกราคม พ.ศ. 2566	(364,305,771)	728,611,542	364,305,771

การแก้ไขข้อผิดพลาดดังกล่าวไม่ได้มีผลกระทบต่องบแสดงฐานะทางการเงิน ณ วันที่ 1 มกราคม พ.ศ. 2565
ดังนั้น บริษัทจึงไม่ได้นำเสนองบแสดงฐานะทางการเงิน ณ วันต้นงวดของงวดก่อนเพิ่มเติม

斎藤 考志

นาย ทาคาชิ ไชโตะ

5. นโยบายการบัญชี

5.1 การแปลงค่าเงินตราต่างประเทศ

- (ก) สกุลเงินที่ใช้ในการดำเนินงานและสกุลเงินที่ใช้นำเสนองบการเงิน

รายการที่รวมในงบการเงินของบริษัทถูกวัดมูลค่าโดยใช้สกุลเงินของสภาพแวดล้อมทางเศรษฐกิจหลักที่บริษัทดำเนินงานอยู่ (สกุลเงินที่ใช้ในการดำเนินงาน) งบการเงินแสดงในสกุลเงินบาท ซึ่งเป็นสกุลเงินที่ใช้ในการดำเนินงานและสกุลเงินที่ใช้นำเสนองบการเงินของบริษัท

- (ข) รายการและยอดคงเหลือ

รายการที่เป็นสกุลเงินตราต่างประเทศแปลงค่าเป็นสกุลเงินที่ใช้ในการดำเนินงานโดยใช้อัตราแลกเปลี่ยน ณ วันที่เกิดรายการหรือวันที่ตราค่าหากรายการนั้นถูกวัดมูลค่าใหม่ รายการกำไรและรายการขาดทุนที่เกิดจากการรับหรือจ่ายชำระที่เป็นเงินตราต่างประเทศ และที่เกิดจากการแปลงค่าสินทรัพย์และหนี้สินที่เป็นตัวเงินซึ่งเป็นเงินตราต่างประเทศได้บันทึกไว้ในกำไรหรือขาดทุน

เมื่อมีการรับรู้รายการกำไรหรือขาดทุนของรายการที่ไม่เป็นตัวเงินไว้ในกำไรขาดทุนเบ็ดเสร็จอื่น องค์ประกอบของอัตราแลกเปลี่ยนทั้งหมดของกำไรหรือขาดทุนนั้นจะรับรู้ไว้ในกำไรขาดทุนเบ็ดเสร็จอื่นด้วย ในทางตรงข้ามการรับรู้กำไรหรือขาดทุนของรายการที่ไม่เป็นตัวเงินไว้ในกำไรหรือขาดทุน องค์ประกอบของอัตราแลกเปลี่ยนทั้งหมดของกำไรหรือขาดทุนนั้นจะรับรู้ไว้ในกำไรขาดทุนด้วย

5.2 เงินสดและรายการเทียบเท่าเงินสด

เงินสดและรายการเทียบเท่าเงินสด หมายถึง เงินสดในมือ เงินฝากธนาคารประเภทที่ต้องจ่ายคืนเมื่อสิ้นระยะเวลาที่กำหนดและเงินลงทุนระยะสั้นอื่นที่มีสภาพคล่องในการเปลี่ยนมือสูงซึ่งมีอายุไม่เกินสามเดือนนับจากวันที่ได้มา

5.3 เบี้ยประกันภัยค้ำรับ

เบี้ยประกันภัยค้ำรับที่เกิดขึ้นตามสัญญาประกันภัยแสดงด้วยมูลค่าคงเหลือหักด้วยค่าเผื่อการลดลงของมูลค่าซึ่งพิจารณาจากหลักฐานอันเห็นประจักษ์ว่าบริษัทไม่สามารถได้รับการชำระมูลค่าหนี้ที่ถึงกำหนดชำระแล้วตามเงื่อนไขที่ระบุไว้ในกรมธรรม์ประกันภัย

5.4 รายการเกี่ยวกับการรับประกันภัยต่อ

บริษัทบันทึกรายการบัญชีเกี่ยวกับการรับประกันภัยต่อจากบริษัทรับประกันภัยต่อโดยประมาณจากจำนวนเงินที่ได้รับหรือจ่ายจากบริษัทรับประกันภัยต่อตามเงื่อนไขในสัญญาประกันภัยต่อ รายการค้ำรับและค้ำชำระกับบริษัทรับประกันภัยต่อจะแสดงหักกลับก็ต่อเมื่อมีสิทธิตามสัญญาในการหักกลับหนี้

斎藤 考志

บริษัท โตเกียวมารีนประกันชีวิต (ประเทศไทย) จำกัด (มหาชน)

หมายเหตุประกอบงบการเงิน

สำหรับปีสิ้นสุดวันที่ 31 ธันวาคม พ.ศ. 2566



5. นโยบายการบัญชี (ต่อ)

5.5 ตราสารอนุพันธ์ทางการเงิน

นโยบายการบัญชีการป้องกันความเสี่ยงสำหรับตราสารอนุพันธ์ทางการเงิน

ตราสารอนุพันธ์ทางการเงินจะถูกบันทึกด้วยมูลค่ายุติธรรมในวันแรกเริ่มและจะถูกประเมินมูลค่ายุติธรรมทุกวันสิ้นรอบระยะเวลารายงาน มูลค่ายุติธรรมคำนวณโดยใช้ราคาที่เป็นที่เสนอในท้องตลาดหรือวิธีการประมาณมูลค่ายุติธรรมที่ใช้กันโดยทั่วไป ผลกำไรหรือขาดทุนจากการประเมินมูลค่ายุติธรรมขึ้นอยู่กับ การทดสอบความมีประสิทธิภาพในการหักลบกันของตราสารอนุพันธ์ป้องกันความเสี่ยงว่ามีประสิทธิภาพหรือไม่

บริษัทมีตราสารอนุพันธ์ที่ใช้การบัญชีป้องกันความเสี่ยงกระแสเงินสด ณ วันเริ่มต้นรายการบัญชีป้องกันความเสี่ยง บริษัทได้จัดทำเอกสารที่ระบุถึงความสัมพันธ์ระหว่างรายการที่มีการป้องกันความเสี่ยงและตราสารอนุพันธ์ทางการเงินที่ใช้เป็นเครื่องมือป้องกันความเสี่ยง รวมไปถึงวัตถุประสงค์ในการบริหารความเสี่ยง นอกจากนี้บริษัทได้ทำการทดสอบความมีประสิทธิภาพในการหักลบกันของการเปลี่ยนแปลงในมูลค่ายุติธรรมหรือกระแสเงินสดของรายการที่มีการป้องกันความเสี่ยง ณ วันแรกเริ่มและทุกวันสิ้นรอบระยะเวลารายงาน กำไรหรือขาดทุนจากการเปลี่ยนแปลงในมูลค่ายุติธรรมของตราสารอนุพันธ์เฉพาะส่วนที่มีประสิทธิผลจะถูกรับรู้ในกำไรขาดทุนเบ็ดเสร็จอื่น ในขณะที่กำไรหรือขาดทุนที่เกิดจากส่วนที่ไม่มีประสิทธิผลจะถูกรับรู้ทันทีในงบกำไรขาดทุนเบ็ดเสร็จ มูลค่าสะสมของตราสารอนุพันธ์ทางการเงินในส่วนของเจ้าของจะถูกโอนออกไปงบกำไรขาดทุนเบ็ดเสร็จในงวดที่รายการที่มีการป้องกันความเสี่ยงมีผลกระทบต่อกำไรขาดทุนเบ็ดเสร็จ

ตามข้อกำหนดทางการบัญชีใหม่เกี่ยวกับการบัญชีป้องกันความเสี่ยง บริษัทได้แยกองค์ประกอบของกำไรขาดทุนจากการวัดมูลค่ายุติธรรมตราสารอนุพันธ์สำหรับการป้องกันความเสี่ยงกระแสเงินสด และกำไรขาดทุนจากต้นทุนการป้องกันความเสี่ยงออกจากกัน และบริษัทเลือกรับรู้ผลสะสมของการเปลี่ยนแปลงในมูลค่ากำไรขาดทุนจากต้นทุนการป้องกันความเสี่ยงที่สะสมไว้ในส่วนประกอบแยกต่างหากในส่วนของเจ้าของ

斎藤 考志

นาย ทาคาชิ ไซโตะ

บริษัท โตเกียวมารีนประกันชีวิต (ประเทศไทย) จำกัด (มหาชน)

หมายเหตุประกอบงบการเงิน

สำหรับปีสิ้นสุดวันที่ 31 ธันวาคม พ.ศ. 2566



5. นโยบายการบัญชี (ต่อ)

5.6 เงินลงทุนในหลักทรัพย์

ก) การจัดประเภท

บริษัทจัดประเภทสินทรัพย์ทางการเงิน โดยแบ่งเป็นแต่ละประเภทดังนี้

- เงินลงทุนที่วัดมูลค่าผ่านกำไรขาดทุน
- เงินลงทุนที่วัดมูลค่าผ่านกำไรขาดทุนเบ็ดเสร็จอื่น
- เงินลงทุนที่วัดมูลค่าด้วยราคาทุนตัดจำหน่าย
- เงินลงทุนที่กำหนดให้วัดมูลค่ายุติธรรมผ่านกำไรหรือขาดทุน

การนำมาตรฐานการรายงานทางการเงินที่เกี่ยวกับเครื่องมือทางการเงิน (TAS 32 และแนวปฏิบัติทางการบัญชี) มาถือปฏิบัติ เงินลงทุนในเครื่องมือทางการเงินบางรายการที่มีเครื่องมือทางการเงินที่มีสิทธิจะขายซึ่งทำให้ผู้ออกเครื่องมือทางการเงินมีภาระผูกพันตามสัญญาในการซื้อคืนหรือไถ่ถอนเครื่องมือทางการเงินด้วยเงินสดหรือสินทรัพย์ทางการเงินอื่นเมื่อมีการใช้สิทธิจะขาย หรือเครื่องมือทางการเงินที่ทำให้ผู้ออกมีภาระผูกพันที่ต้องส่งมอบทรัพย์สินสุทธิของบริษัทตามสัดส่วนให้ผู้ถือเครื่องมือทางการเงินนั้นเฉพาะเมื่อมีการชำระบัญชี ซึ่งเครื่องมือเหล่านี้จะถูกจัดประเภทใหม่จากเงินลงทุนในตราสารทุนเป็นเงินลงทุนในตราสารหนี้

ข) การรับรู้รายการและการตัดรายการ

ในการซื้อหรือได้มาหรือขายสินทรัพย์ทางการเงินโดยปกติ บริษัทจะรับรู้รายการ ณ วันที่ทำรายการค้า ซึ่งเป็นวันที่บริษัทเข้าทำรายการซื้อหรือขายสินทรัพย์นั้น โดยบริษัทจะตัดรายการสินทรัพย์ทางการเงินออกเมื่อสิทธิในการได้รับกระแสเงินสดจากสินทรัพย์นั้นสิ้นสุดลงหรือได้ถูกโอนไปและบริษัทได้โอนความเสี่ยงและผลประโยชน์ที่เกี่ยวข้องกับการเป็นเจ้าของสินทรัพย์ออกไป

ค) การวัดมูลค่า

ในการรับรู้รายการเมื่อเริ่มแรก บริษัทวัดมูลค่าของสินทรัพย์ทางการเงินด้วยมูลค่ายุติธรรมบวกต้นทุนการทำรายการซึ่งเกี่ยวข้องโดยตรงกับการได้มาซึ่งสินทรัพย์นั้น สำหรับสินทรัพย์ทางการเงินที่วัดมูลค่าด้วยมูลค่ายุติธรรมผ่านกำไรหรือขาดทุน (FVPL) บริษัทจะรับรู้ต้นทุนการทำรายการที่เกี่ยวข้องเป็นค่าใช้จ่ายในกำไรหรือขาดทุน

斎藤 考志

นาย ทาคาชิ ไชโตะ



5. นโยบายการบัญชี (ต่อ)

5.6 เงินลงทุนในหลักทรัพย์ (ต่อ)

ง) ตราสารหนี้

การวัดมูลค่าในภายหลังของตราสารหนี้ขึ้นอยู่กับการจัดประเภทสินทรัพย์ทางการเงินของบริษัท การวัดมูลค่าสินทรัพย์ทางการเงินประเภทตราสารหนี้สามารถแบ่งได้เป็น 4 ประเภทดังนี้

- สินทรัพย์ทางการเงินที่บริษัทเลือกกำหนดให้วัดมูลค่าด้วยมูลค่ายุติธรรมผ่านกำไรหรือขาดทุน (FVPL) – บริษัทจะวัดมูลค่าสินทรัพย์ทางการเงินอื่นที่ไม่เข้าเงื่อนไขการวัดมูลค่าด้วยราคาทุน ตัดจำหน่ายหรือ FVOCI ด้วย FVPL โดยกำไรหรือขาดทุนที่เกิดจากการวัดมูลค่ายุติธรรมจะรับรู้ในกำไรหรือขาดทุนและแสดงเป็นรายการสุทธิในกำไร(ขาดทุน)จากการปรับมูลค่ายุติธรรมในรอบระยะเวลาที่เกิดรายการ
- สินทรัพย์ทางการเงินที่บริษัทเลือกกำหนดให้วัดมูลค่าด้วยมูลค่ายุติธรรมผ่านกำไรขาดทุนเบ็ดเสร็จอื่น (FVOCI) - สินทรัพย์ทางการเงินที่บริษัทถือไว้เพื่อ ก) จนครบกำหนด และ ข) เพื่อขาย จะวัดมูลค่าด้วย FVOCI และรับรู้การเปลี่ยนแปลงในมูลค่าเงินลงทุนผ่านกำไรขาดทุนเบ็ดเสร็จอื่น ยกเว้น 1) รายได้ดอกเบี้ยที่คำนวณตามวิธีอัตราดอกเบี้ยที่แท้จริง และ 2) กำไรขาดทุนจากอัตราแลกเปลี่ยน จะรับรู้ในกำไรหรือขาดทุน เมื่อบริษัทตัดรายการเงินลงทุนดังกล่าว กำไรหรือขาดทุนที่รับรู้สะสมไว้ในกำไรขาดทุนเบ็ดเสร็จอื่นจะถูกโอนจัดประเภทใหม่เข้ากำไรหรือขาดทุนและแสดงในรายการกำไร(ขาดทุน)จากการขายเงินลงทุน รายได้ดอกเบี้ยจะแสดงในรายการรายได้จากการลงทุนสุทธิ รายการขาดทุนจากการด้อยค่าแสดงเป็นรายการแยกต่างหากในงบกำไรขาดทุนเบ็ดเสร็จ
- สินทรัพย์ทางการเงินที่บริษัทเลือกกำหนดให้วัดมูลค่าด้วยราคาทุนตัดจำหน่าย (AMC) - สินทรัพย์ทางการเงินที่บริษัทถือไว้จนครบกำหนดชำระ จะวัดมูลค่าด้วยราคาทุนตัดจำหน่าย และรับรู้รายได้ดอกเบี้ยจากเงินลงทุนดังกล่าวตามวิธีอัตราดอกเบี้ยที่แท้จริงและแสดงในรายการรายได้จากการลงทุนสุทธิ กำไรหรือขาดทุนที่เกิดขึ้นจากการตัดรายการจะรับรู้โดยตรงในกำไรหรือขาดทุน และแสดงรายการในกำไร(ขาดทุน)จากการขายเงินลงทุน พร้อมกับกำไร(ขาดทุน)จากอัตราแลกเปลี่ยน รายการขาดทุนจากการด้อยค่าแสดงเป็นรายการแยกต่างหากในงบกำไรขาดทุนเบ็ดเสร็จ

斎藤 考志

นาย ทาดาชิ ไซโตะ

5. นโยบายการบัญชี (ต่อ)

5.6 เงินลงทุนในหลักทรัพย์ (ต่อ)

ง) ตราสารหนี้ (ต่อ)

- สินทรัพย์ทางการเงินที่บริษัทเลือกกำหนดให้วัดมูลค่าด้วยมูลค่ายุติธรรมผ่านกำไรหรือขาดทุน (FVO) หากการกำหนดดังกล่าวช่วยขจัดหรือลดความไม่สอดคล้องของการวัดมูลค่าหรือการรับรู้รายการอย่างมีนัยสำคัญซึ่งอาจเกิดขึ้นจากการวัดมูลค่าสินทรัพย์หรือหนี้สิน หรือการรับรู้ผลกำไรและขาดทุนจากรายการดังกล่าวด้วยเกณฑ์ที่แตกต่างกัน โดยกำไรหรือขาดทุนที่เกิดจากสินทรัพย์ทางการเงินดังกล่าวจะรับรู้ในกำไรหรือขาดทุนและแสดงเป็นรายการสุทธิในกำไร (ขาดทุน) จากการปรับมูลค่ายุติธรรมในรอบระยะเวลาที่เกิดรายการ

การจัดประเภทรายการขึ้นอยู่กับวัตถุประสงค์ในการได้มาซึ่งเงินลงทุน ผู้บริหารพิจารณาการจัดประเภทรายการเงินลงทุนที่เหมาะสม ณ วันที่ได้มาซึ่งเงินลงทุน และประเมินการเลือกกำหนดใหม่เป็นประจำ

จ) ตราสารทุน

บริษัทวัดมูลค่าตราสารทุนด้วยมูลค่ายุติธรรม ในกรณีที่บริษัทเลือกรับรู้กำไร (ขาดทุน) จากมูลค่ายุติธรรมในกำไรขาดทุนเบ็ดเสร็จอื่น (FVOCI) บริษัทจะโอนจัดประเภทกำไร (ขาดทุน) ที่รับรู้สะสมดังกล่าวไปยังกำไรหรือขาดทุนเมื่อมีการตัดรายการเงินลงทุนในตราสารทุนดังกล่าวออกไป ทั้งนี้ เงินปันผลจากเงินลงทุนในตราสารทุนดังกล่าวจะรับรู้ในกำไรหรือขาดทุน และแสดงในรายการรายได้จากการลงทุนสุทธิ เมื่อบริษัทมีสิทธิได้รับเงินปันผลนั้น

การเปลี่ยนแปลงในมูลค่ายุติธรรมของเงินลงทุนในตราสารทุนที่วัดมูลค่าด้วย FVPL จะรับรู้ในรายการกำไร (ขาดทุน) ที่ยังไม่เกิดขึ้นจริงจากการเปลี่ยนแปลงมูลค่าเงินลงทุน ในงบกำไรขาดทุนเบ็ดเสร็จ

รายการขาดทุน (กลับรายการขาดทุน) จากการด้อยค่าจะแสดงรวมอยู่ในการเปลี่ยนแปลงในมูลค่ายุติธรรม

บริษัทแสดงเงินลงทุนในหน่วยลงทุนกองทุนรวมอสังหาริมทรัพย์ หน่วยทรัสต์เพื่อการลงทุนในอสังหาริมทรัพย์ หน่วยลงทุนกองทุนรวมโครงสร้างพื้นฐาน หน่วยทรัสต์เพื่อการลงทุนในโครงสร้างพื้นฐาน (Infrastructure Trust) ที่จดทะเบียนและจัดตั้งในประเทศไทย ซึ่งมีการจ่ายปันผลให้แก่ผู้ถือหน่วยลงทุนไม่น้อยกว่าร้อยละ 90 ของกำไรสุทธิที่ปรับปรุงแล้วของแต่ละรอบระยะเวลารายงาน เป็นเงินลงทุนในตราสารทุน ตามคำชี้แจง ของสภาวิชาชีพบัญชี ณ วันที่ 25 มิถุนายน พ.ศ. 2563 เรื่อง การตีความเงินลงทุนในหน่วยลงทุนกองทุนรวมอสังหาริมทรัพย์ หน่วยทรัสต์เพื่อการลงทุนในอสังหาริมทรัพย์ หน่วยลงทุนกองทุนรวมโครงสร้างพื้นฐาน และหน่วยทรัสต์เพื่อการลงทุนในโครงสร้างพื้นฐานที่จดทะเบียนและจัดตั้งในประเทศไทย บริษัทวัดมูลค่าเงินลงทุนดังกล่าวด้วย FVOCI

斎藤 考志
นาย ทาดาชิ ซะโตะ

บริษัท โตเกียวมารีนประกันชีวิต (ประเทศไทย) จำกัด (มหาชน)

หมายเหตุประกอบงบการเงิน

สำหรับปีสิ้นสุดวันที่ 31 ธันวาคม พ.ศ. 2566



5. นโยบายการบัญชี (ต่อ)

5.6 เงินลงทุนในหลักทรัพย์ (ต่อ)

ฉ) การตัดย่ำค่า

บริษัทต้องพิจารณาและรับรู้ผลขาดทุนด้านเครดิตที่คาดว่าจะเกิดขึ้น โดยรวมการคาดการณ์เหตุการณ์ในอนาคต (Forward looking) ของสินทรัพย์ทางการเงินที่เป็นตราสารหนี้ที่วัดมูลค่าด้วยวิธีวัดมูลค่ายุติธรรมผ่านกำไรขาดทุนเบ็ดเสร็จอื่นและด้วยวิธีราคาทุนตัดจำหน่าย ซึ่งวิธีการวัดมูลค่าผลขาดทุนจากการตัดย่ำค่านั้น ขึ้นอยู่กับว่ามีการเพิ่มขึ้นของความเสี่ยงด้านเครดิตของสินทรัพย์หรือไม่ บริษัทพิจารณาการเปลี่ยนแปลงในคุณภาพเครดิตของสินทรัพย์ทางการเงินเป็นสามระดับ โดยในแต่ละระดับจะกำหนดวิธีการวัดค่าเมื่อการตัดย่ำค่าและการคำนวณวิธีตัดกเบี้ยที่แท้จริงที่แตกต่างกันไป ได้แก่

- ระดับที่ 1 หากความเสี่ยงด้านเครดิตของเครื่องมือทางการเงินไม่เพิ่มขึ้นอย่างมีนัยสำคัญนับตั้งแต่การรับรู้รายการเมื่อเริ่มแรก ค่าเผื่อผลขาดทุนของเครื่องมือทางการเงินจะถูกวัดมูลค่าด้วยจำนวนเงินเท่ากับผลขาดทุนด้านเครดิตที่คาดว่าจะเกิดขึ้นใน 12 เดือนข้างหน้า
- ระดับที่ 2 หากความเสี่ยงด้านเครดิตของเครื่องมือทางการเงินเพิ่มขึ้นอย่างมีนัยสำคัญนับตั้งแต่การรับรู้รายการเมื่อเริ่มแรก ค่าเผื่อผลขาดทุนของเครื่องมือทางการเงินจะถูกวัดมูลค่าด้วยจำนวนเงินเท่ากับผลขาดทุนด้านเครดิตที่คาดว่าจะเกิดขึ้นตลอดอายุ
- ระดับที่ 3 เมื่อสินทรัพย์ทางการเงินเข้าเงื่อนไขเป็นสินทรัพย์ทางการเงินที่มีการตัดย่ำค่าด้านเครดิต ค่าเผื่อผลขาดทุนของเครื่องมือทางการเงินจะถูกวัดมูลค่าด้วยจำนวนเงินเท่ากับผลขาดทุนด้านเครดิตที่คาดว่าจะเกิดขึ้นตลอดอายุ

บริษัทประเมินความเสี่ยงด้านเครดิตของสินทรัพย์ทางการเงินดังกล่าว ณ ทุกสิ้นรอบระยะเวลา รายงาน ว่ามีการเพิ่มขึ้นอย่างมีนัยสำคัญนับตั้งแต่การรับรู้รายการเมื่อเริ่มแรกหรือไม่ (เปรียบเทียบความเสี่ยงของการผิดสัญญาที่จะเกิดขึ้น ณ วันที่รายงาน กับความเสี่ยงของการผิดสัญญาที่จะเกิดขึ้น ณ วันที่รับรู้รายการเริ่มแรก)

บริษัทวัดมูลค่าผลขาดทุนด้านเครดิตที่คาดว่าจะเกิดขึ้นโดยสะท้อนถึงปัจจัยต่อไปนี้

- จำนวนเงินที่คาดว่าจะไม่ได้รับถ่วงน้ำหนักตามประมาณการความน่าจะเป็น
- มูลค่าเงินตามเวลา
- ข้อมูลสนับสนุนและความสมเหตุสมผล ณ วันที่รายงาน เกี่ยวกับประสบการณ์ในอดีตสภาพการณ์ในปัจจุบัน และการคาดการณ์ไปในอนาคต

斎藤 考志

นาย ทาดาชิ ไชโตะ

5. นโยบายการบัญชี (ต่อ)

5.6 เงินลงทุนในหลักทรัพย์ (ต่อ)

ฉ) การด้อยค่า (ต่อ)

ผลขาดทุนด้านเครดิตที่คาดว่าจะเกิดขึ้นจะถูกรับรู้ในกำไรหรือขาดทุน

นอกจากนี้บริษัทมีการพิจารณาการด้อยค่าของตราสารทุนและหน่วยลงทุนจากหลักฐานที่อาจแสดงให้เห็นว่าต้นทุนการลงทุนในตราสารทุนนั้นอาจจะไม่สามารถเรียกคืนกลับมาได้ และบริษัทพิจารณาจากการลดลงอย่างมีสาระสำคัญหรืออย่างต่อเนื่องของมูลค่ายุติธรรมของเงินลงทุนในตราสารทุนจนต่ำกว่าต้นทุนการลงทุนหรือมูลค่าตามบัญชีสุทธิของกิจการที่บริษัทถือเงินลงทุน บริษัทจะรับรู้ผลขาดทุนจากการด้อยค่าของตราสารทุนและหน่วยลงทุนซึ่งจัดประเภทเป็นเงินลงทุนที่วัดด้วยมูลค่ายุติธรรมผ่านกำไรขาดทุนเบ็ดเสร็จอื่นในกำไรหรือขาดทุนทันทีที่มีหลักฐานสนับสนุนว่าหลักทรัพย์นั้นด้อยค่า

5.7 เงินให้กู้ยืม

เงินให้กู้ยืมรวมยอดเงินให้กู้ยืมโดยมีกรรมธรรม์เป็นประกันแสดงด้วยยอดเงินต้นหักค่าเผื่อหนี้สงสัยจะสูญ

ค่าเผื่อหนี้สงสัยจะสูญประเมินโดยการวิเคราะห์ประวัติการชำระหนี้ และการคาดการณ์เกี่ยวกับการชำระหนี้คืนในอนาคตของลูกหนี้ การวิเคราะห์อายุของลูกหนี้และมูลค่าหลักประกันของลูกหนี้ หนี้สูญจะถูกตัดจำหน่ายก็ต่อเมื่อมีความเป็นไปได้ที่จะไม่ได้รับชำระคืน

5.8 สินทรัพย์ลงทุนที่ผู้เอาประกันภัยรับความเสี่ยง

สินทรัพย์ลงทุนที่ผู้เอาประกันภัยรับความเสี่ยงคือสินทรัพย์ลงทุนสำหรับประกันภัยที่ออกให้กับผู้ถือกรรมธรรม์ประกันภัยรับความเสี่ยงและผลตอบแทนของการเปลี่ยนแปลงมูลค่าในสินทรัพย์นั้น ๆ เช่น กรรมธรรม์ประกันภัยควบการลงทุน รายการจะถูกรับรู้ในเริ่มแรกด้วยราคาทุนซึ่งจะเท่ากับมูลค่ายุติธรรมของสิ่งตอบแทนที่จ่ายบวกกับราคาทุนของรายการและการวัดมูลค่าภายหลังในราคายุติธรรม รายการกำไร(ขาดทุน)ที่เกิดขึ้นจากการเปลี่ยนแปลงมูลค่ายุติธรรมจะถูกบันทึกในกำไรขาดทุนของปีที่เกิดขึ้น

斎藤 考志

นาย ทาดาชิ ไซโตะ

5. นโยบายการบัญชี (ต่อ)

5.9 ที่ดิน อาคารและอุปกรณ์

ที่ดิน อาคารและอุปกรณ์รับรู้เมื่อเริ่มแรกตามราคาทุน ซึ่งคำนวณจากราคาซื้อสินทรัพย์ทั้งที่เป็นเงินสด และจำนวนเทียบเท่าเงินสดบวกค่าใช้จ่ายที่เกิดขึ้นในการทำให้สินทรัพย์นั้นมาอยู่ในสถานที่หรือในสภาพที่พร้อมจะใช้งานได้ตามที่ประสงค์ไว้ สินทรัพย์ทุกประเภทยกเว้นที่ดินแสดงด้วยราคาทุนเดิมหักด้วยค่าเสื่อมราคาสะสมและค่าเผื่อการลดลงของมูลค่า (ถ้ามี)

ต้นทุนที่เกิดขึ้นภายหลังจะรวมอยู่ในมูลค่าตามบัญชีของสินทรัพย์หรือรับรู้แยกเป็นอีกสินทรัพย์หนึ่งตามความเหมาะสม เมื่อต้นทุนนั้นเกิดขึ้นและคาดว่าจะให้ประโยชน์เชิงเศรษฐกิจในอนาคตแก่บริษัทและต้นทุนดังกล่าวสามารถวัดมูลค่าได้อย่างน่าเชื่อถือ และจะตัดมูลค่าตามบัญชีของชิ้นส่วนที่ถูกเปลี่ยนแทนออกสำหรับค่าซ่อมแซมและบำรุงรักษาอื่น ๆ บริษัทจะรับรู้ต้นทุนดังกล่าวเป็นค่าใช้จ่ายในกำไรหรือขาดทุนเมื่อเกิดขึ้น

บริษัทรวมต้นทุนที่ประมาณในเบื้องต้นสำหรับการซื้อ การขนย้าย และการบูรณะสถานที่ตั้งของสินทรัพย์ ซึ่งเป็นภาระผูกพันของบริษัทเป็นส่วนหนึ่งของราคาทุนของสินทรัพย์ในส่วนปรับปรุงอาคาร บริษัทคิดค่าเสื่อมราคาตามวิธีเส้นตรงตามอายุสัญญาเช่าที่เหลืออยู่

ค่าเสื่อมราคาคำนวณโดยใช้วิธีเส้นตรง เพื่อลดราคาตามบัญชีของสินทรัพย์แต่ละชนิดตลอดอายุการให้ประโยชน์ที่ประมาณการไว้ของสินทรัพย์ดังต่อไปนี้ ยกเว้นที่ดินซึ่งถือว่าประมาณการอายุการให้ประโยชน์ไม่จำกัด

อาคาร	ไม่เกิน 20 ปี
เครื่องตกแต่งและติดตั้ง	1 - 10 ปี
อุปกรณ์สำนักงาน	1 - 10 ปี
ยานพาหนะ	5 ปี

ทุกสิ้นรอบระยะเวลารายงาน ได้มีการทบทวนและปรับปรุงมูลค่าคงเหลือและอายุการให้ประโยชน์ของสินทรัพย์ให้เหมาะสม

ในกรณีที่ราคาตามบัญชีสูงกว่ามูลค่าที่คาดว่าจะได้รับคืน ราคาตามบัญชีจะถูกปรับลดให้เท่ากับมูลค่าที่คาดว่าจะได้รับคืนทันที

รายการกำไรและขาดทุนจากการจำหน่ายคำนวณโดยเปรียบเทียบจากสิ่งตอบแทนที่ได้รับกับราคาตามบัญชี และจะรับรู้ไว้ในงบกำไรขาดทุนเบ็ดเสร็จ

斎藤 考志

นาย ทาคาชิ โซโตะ

5. นโยบายการบัญชี (ต่อ)

5.10 สัญญาเช่า

สัญญาเช่า - กรณีที่บริษัทเป็นผู้เช่า

บริษัทมีสัญญาเช่าอาคาร และอุปกรณ์ต่าง ๆ โดยสัญญาเช่าส่วนใหญ่จะมีระยะเวลาการเช่าคงที่จำนวน 3 ถึง 6 ปี โดยบางสัญญาเช่ามีเงื่อนไขให้สามารถต่อสัญญาได้ ก่อนปี พ.ศ. 2563 บริษัทได้จัดประเภทสัญญาเช่าอาคาร และอุปกรณ์ต่าง ๆ เป็นสัญญาเช่าประเภทสัญญาเช่าดำเนินงาน โดยค่าเช่าที่จ่ายภายใต้สัญญาเช่าดำเนินงานสุทธิจากเงินคงใจตามสัญญาเช่าที่ได้รับจากผู้ให้เช่า จะรับรู้ตามวิธีเส้นตรงตลอดอายุสัญญาเช่า

บริษัทรับรู้สัญญาเช่าเมื่อบริษัทสามารถเข้าถึงสินทรัพย์ตามสัญญาเช่า เป็นสินทรัพย์สิทธิการใช้ และหนี้สินตามสัญญาเช่า โดยค่าเช่าที่ชำระจะบันทึกเป็นการจ่ายชำระหนี้สินและต้นทุนทางการเงิน โดยต้นทุนทางการเงินจะรับรู้ในกำไรหรือขาดทุนตลอดระยะเวลาสัญญาเช่าด้วยอัตราดอกเบี้ยคงที่จากยอดหนี้สินตามสัญญาเช่าที่คงเหลืออยู่ บริษัทคิดค่าเสื่อมราคาสินทรัพย์สิทธิการใช้ตามวิธีเส้นตรงตามอายุที่สั้นกว่าระหว่างอายุสินทรัพย์และระยะเวลาการเช่า บริษัทบันทึกเป็น "สินทรัพย์สิทธิการใช้" ในงบแสดงฐานะการเงิน

สินทรัพย์และหนี้สินตามสัญญาเช่ารับรู้เริ่มแรกด้วยมูลค่าปัจจุบัน มูลค่าปัจจุบันของหนี้สินตามสัญญาเช่าประกอบไปด้วย

- ค่าเช่าคงที่สุทธิด้วยเงินคงใจค้างรับ
- ค่าเช่าผันแปรที่อ้างอิงจากอัตราหรือดัชนี
- มูลค่าที่คาดว่าจะต้องจ่ายจากการรับประกันมูลค่าคงเหลือ
- ราคาสิทธิเลือกซื้อหากมีความแน่นอนอย่างสมเหตุสมผลที่บริษัทจะใช้สิทธิ และ
- ค่าปรับจากการยกเลิกสัญญา หากอายุของสัญญาเช่าสะท้อนถึงการที่บริษัทคาดว่าจะยกเลิกสัญญานั้น

การจ่ายชำระตามสัญญาเช่าในช่วงการต่ออายุสัญญาเช่าได้รวมอยู่ในการคำนวณหนี้สินตามสัญญาเช่า หากบริษัทมีความแน่นอนอย่างสมเหตุสมผลในการใช้สิทธิต่ออายุสัญญาเช่า

บริษัทจะคิดลดค่าเช่าจ่ายข้างต้นด้วยอัตราดอกเบี้ยโดยนัยตามสัญญา หากไม่สามารถหาอัตราดอกเบี้ยโดยนัยได้ บริษัทจะคิดลดด้วยอัตราการกู้ยืมส่วนเพิ่มของผู้เช่า ซึ่งก็คืออัตราที่สะท้อนถึงการกู้ยืม เพื่อให้ได้มาซึ่งสินทรัพย์ที่มีมูลค่าใกล้เคียงกัน ในสถานะเศรษฐกิจ อายุสัญญา และเงื่อนไขที่ใกล้เคียงกัน

สินทรัพย์สิทธิการใช้จะรับรู้ด้วยราคาทุน ซึ่งประกอบด้วย

- จำนวนที่รับรู้เริ่มแรกของหนี้สินตามสัญญาเช่า
- ค่าเช่าจ่ายที่ได้ชำระก่อนเริ่ม หรือ ณ วันทำสัญญา สุทธิจากเงินคงใจที่ได้รับตามสัญญาเช่า
- ต้นทุนทางตรงเริ่มแรก และ
- ต้นทุนการปรับปรุงสภาพสินทรัพย์

斎藤 考志



5. นโยบายการบัญชี (ต่อ)

5.10 สัญญาเช่า (ต่อ)

สัญญาเช่า - กรณีที่บริษัทเป็นผู้เช่า (ต่อ)

ค่าเช่าที่จ่ายตามสัญญาเช่าระยะสั้นและสัญญาเช่าสินทรัพย์ที่มีมูลค่าต่ำจะรับรู้เป็นค่าใช้จ่ายตามวิธีเส้นตรง สัญญาเช่าระยะสั้นคือสัญญาเช่าที่มีอายุสัญญาเช่าน้อยกว่าหรือเท่ากับ 12 เดือน สินทรัพย์ที่มีมูลค่าต่ำประกอบด้วยอุปกรณ์สำนักงาน

5.11 สินทรัพย์ไม่มีตัวตนประเภทซอฟต์แวร์คอมพิวเตอร์

ต้นทุนที่เกี่ยวข้องโดยตรงกับผลิตภัณฑ์ซอฟต์แวร์คอมพิวเตอร์ที่มีความเป็นไปได้ค่อนข้างแน่ที่จะก่อให้เกิดประโยชน์เชิงเศรษฐกิจเกินกว่าต้นทุนสำหรับช่วงระยะเวลาที่มากกว่าหนึ่งปี ได้บันทึกต้นทุนนั้นเป็นสินทรัพย์ไม่มีตัวตนประเภทซอฟต์แวร์คอมพิวเตอร์ รายจ่ายเพื่อเพิ่มหรือขยายผลการดำเนินงานของซอฟต์แวร์คอมพิวเตอร์ให้มีคุณค่าเพิ่มขึ้นจากคุณลักษณะที่กำหนดแต่เดิมได้บันทึกเป็นต้นทุนเพื่อการพัฒนาและรวบรวมไว้ในต้นทุนเมื่อเริ่มต้นของซอฟต์แวร์คอมพิวเตอร์นั้น ต้นทุนในการพัฒนาซอฟต์แวร์คอมพิวเตอร์จะรับรู้เป็นสินทรัพย์และตัดจำหน่ายโดยใช้วิธีเส้นตรงตลอดอายุการให้ประโยชน์ คือ 1-5 ปี

5.12 การด้อยค่าของสินทรัพย์ที่ไม่ใช่สินทรัพย์ทางการเงิน

สินทรัพย์ที่มีอายุการให้ประโยชน์ไม่ทราบแน่ชัด ซึ่งไม่มีการตัดจำหน่ายจะถูกทดสอบการลดลงของมูลค่าเป็นประจำทุกปี สินทรัพย์อื่นที่มีการตัดจำหน่ายจะมีการทบทวนการลดลงของมูลค่า เมื่อมีเหตุการณ์หรือสถานการณ์บ่งชี้ว่าราคาตามบัญชีอาจสูงกว่ามูลค่าที่คาดว่าจะได้รับคืน รายการขาดทุนจากการลดลงของมูลค่าจะรับรู้เมื่อราคาตามบัญชีของสินทรัพย์สูงกว่ามูลค่าสุทธิที่คาดว่าจะได้รับคืน ซึ่งหมายถึงจำนวนที่สูงกว่าระหว่างมูลค่ายุติธรรมหักต้นทุนในการขายเทียบกับมูลค่าจากการใช้ สินทรัพย์จะถูกจัดเป็นหน่วยที่เล็กที่สุดที่สามารถแยกออกมาได้ เพื่อวัตถุประสงค์ของการประเมินการลดลงของมูลค่า สินทรัพย์ที่ไม่ใช่สินทรัพย์ทางการเงินนอกเหนือจากค่าความนิยมซึ่งรับรู้รายการขาดทุนจากการลดลงของมูลค่าไปแล้ว จะถูกประเมินความเป็นไปได้ที่จะกลับรายการขาดทุนจากการลดลงของมูลค่า ณ วันสิ้นรอบระยะเวลารายงาน

5.13 เงินกู้ยืม

บริษัทมีการทำสัญญาขายหลักทรัพย์โดยมีสัญญาซื้อคืน ซึ่งมีการกำหนดวันเวลา และราคาที่แน่นอนในอนาคต หลักทรัพย์ขายโดยมีสัญญาซื้อคืนจะรับรู้มูลค่าในงบแสดงฐานะการเงิน และมีการวัดมูลค่าตามนโยบายบัญชีสำหรับเงินลงทุน เงินที่ได้รับจากการขายหลักทรัพย์ดังกล่าวแสดงเป็นเงินกู้ยืม

สินทรัพย์ขายโดยมีสัญญาซื้อคืนยังคงถูกบันทึกเป็นสินทรัพย์ และมีการตั้งหนี้สินสำหรับสิ่งตอบแทนที่ได้รับ

斎藤 考志

5. นโยบายการบัญชี (ต่อ)

5.14 หนี้สินจากสัญญาประกันภัย

5.14.1 การจัดประเภทของสัญญา

บริษัทจัดประเภทสัญญาของผลิตภัณฑ์ประกันภัยที่บริษัทเป็นผู้ออก เป็นสัญญาประกันภัยหรือสัญญาลงทุน โดยขึ้นอยู่กับระดับความเสี่ยงของการรับประกันภัย

สัญญาประกันภัย คือ สัญญาที่ผู้รับประกันภัยรับความเสี่ยงด้านการรับประกันภัยอย่างมีนัยสำคัญ ขณะที่สัญญาลงทุน คือ สัญญาที่ไม่มีความเสี่ยงด้านการรับประกันภัยอย่างมีนัยสำคัญ ภายใต้เหตุการณ์ซึ่งมีสถานการณ์ (โดยไม่รวมสถานการณ์ที่ขาดสาระเชิงพาณิชย์) ที่มีการเอาประกันภัยเกิดขึ้นแล้วทำให้บริษัทต้องจ่ายผลประโยชน์เพิ่มเติมอย่างมีสาระสำคัญให้กับผู้เอาประกันภัยตามเงื่อนไขที่กำหนดในสัญญาถือเป็นสัญญาประกันภัย สำหรับสัญญาประกันภัยและสัญญาลงทุนใดที่มีลักษณะการร่วมรับผลประโยชน์ตามดุลยพินิจ หรือที่เรียกว่า ผลิตภัณฑ์ที่มีส่วนร่วมในเงินปันผล ซึ่งผู้ถือกรรมธรรม์มีสิทธิตามสัญญาที่จะได้รับผลประโยชน์เป็นจำนวนเงินเพิ่มเติมจากผลประโยชน์ที่มีการรับรองตามเงื่อนไขของกรรมธรรม์ ผลประโยชน์เพิ่มเติมจากส่วนของผลประโยชน์ที่มีการรับรองตามเงื่อนไขของสัญญา เช่น เงินปันผล หรือโบนัสที่จ่ายให้กับผู้ถือกรรมธรรม์ บริษัทได้ถือปฏิบัติตามนโยบายการบัญชีในการรับรู้และวัดมูลค่าของภาระผูกพันที่เกิดจากสัญญาลงทุนที่มีลักษณะการร่วมรับผลประโยชน์ตามดุลยพินิจเช่นเดียวกับสัญญาประกันภัย

เมื่อสัญญาได้ถูกจัดประเภทเป็นสัญญาประกันภัยหรือสัญญาลงทุนแล้ว บริษัทไม่มีนโยบายที่จะเปลี่ยนแปลงการจัดประเภทของสัญญาในภายหลัง เว้นแต่มีการเปลี่ยนแปลงเงื่อนไขของสัญญาในภายหลัง

5.14.2 สัญญาประกันภัยระยะสั้นและระยะยาว

สัญญาประกันภัยระยะยาว หมายความว่า สัญญาประกันภัยที่มีระยะเวลาของสัญญาเกินกว่า 1 ปี หรือมีการรับรองการต่ออายุอัตโนมัติ ซึ่งบริษัทไม่สามารถบอกเลิกสัญญาและไม่สามารถปรับเพิ่มหรือลดเบี้ยประกันภัย รวมถึงเปลี่ยนแปลงผลประโยชน์ใดๆ ตลอดอายุสัญญา

สัญญาประกันภัยระยะสั้น หมายความว่า สัญญาประกันภัยที่ไม่มีลักษณะหรือเงื่อนไขเช่นเดียวกับสำหรับสัญญาประกันภัยระยะยาว

การจัดประเภทของสัญญาประกันภัยระยะสั้นและระยะยาว ให้เป็นไปตามรายงานการดำรงเงินกองทุนตามความเสี่ยง

斎藤 考志

นาย ทาคาชิ ไชโตะ

5. นโยบายการบัญชี (ต่อ)

5.14 หนี้สินจากสัญญาประกันภัย (ต่อ)

5.14.3 การทดสอบความเพียงพอของหนี้สิน

ความเพียงพอของหนี้สินสัญญาประกันภัยถูกประเมินโดยกลุ่มของสัญญา ซึ่งเป็นไปตามวิธีการ
ได้มา การบริการ และวิธีการวัดผลกำไรของสัญญาประกันภัยของบริษัท หนี้สินสัญญาประกันภัย
ถูกเปรียบเทียบกับมูลค่าคิดลดของกระแสเงินสดสุทธิ ซึ่งถูกคำนวณภายใต้หลักการของ
ประมาณการที่ดีที่สุด ณ วันที่ทำการประเมิน ภายใต้ภาพรวมของทั้งบริษัทหากการประเมินนั้น
แสดงให้เห็นว่าหนี้สินสัญญาประกันภัยไม่เพียงพอ มูลค่าหนี้สินจะถูกเพิ่มขึ้นเท่ากับจำนวนที่
ไม่เพียงพอดังกล่าวและรับรู้โดยตรงในกำไรขาดทุนเบ็ดเสร็จ

5.14.4 เงินสำรองประกันชีวิต

เงินสำรองประกันชีวิตประกอบด้วย ส่วนประกอบต่อไปนี้

เงินสำรองประกันชีวิต

เงินสำรองประกันชีวิตเป็นยอดรวมสะสมของการประเมินมูลค่าเงินสำรองโดยวิธีเบี่ยงประกันภัย
สุทธิ (Net Premium Valuation: NPV) ตามหลักคณิตศาสตร์ประกันภัยสำหรับกรมธรรม์ประกัน
ชีวิตที่ยังมีผลบังคับ ณ วันที่ในงบแสดงฐานะการเงิน เงินสำรองในส่วนนี้ประกอบไปด้วย 2 ส่วน
คือ เงินสำรองตามวิธีเบี่ยงประกันภัยสุทธิที่คำนวณบนสมมติฐานที่ตั้งขึ้น ณ วันออกผลิตภัณฑ์
ประกันชีวิตนั้นๆ และเงินสำรองส่วนเพิ่มซึ่งทยอยตั้งขึ้นสำหรับผลิตภัณฑ์กลุ่มหนึ่งที่มีชื่อ
เรียกว่า in-scope NPV unlocking products ผลิตภัณฑ์กลุ่มนี้ประกอบด้วยผลิตภัณฑ์ที่มี
สมมติฐานอัตราดอกเบี้ย ณ วันเริ่มต้นกรมธรรม์ที่อัตราตั้งแต่ร้อยละ 4.5 ขึ้นไป การตั้งสำรอง
ส่วนเพิ่มนี้จะทำให้มูลค่าเงินสำรองรวมทั้งสองส่วนของกลุ่มผลิตภัณฑ์ in-scope NPV unlocking
products สะท้อนการคำนวณเงินสำรองด้วยวิธี NPV บนสมมติฐานอัตราดอกเบี้ยที่ต่ำกว่า
สมมติฐาน ณ วันเริ่มต้นกรมธรรม์ แต่เป็นอัตราที่สะท้อนสถานการณ์ปัจจุบันมากขึ้นได้อย่างค่อย
เป็นค่อยไป ซึ่งบริษัทจะดำเนินการทบทวนสำรองเพิ่มเติมดังกล่าวเป็นประจำโดยพิจารณาจาก
ทิศทางของอัตราดอกเบี้ยในตลาดล่าสุด

เงินสำรองเบี่ยงประกันภัยที่ยังไม่ถึงเป็นรายได้

เงินสำรองเบี่ยงประกันภัยที่ยังไม่ถึงเป็นรายได้สำหรับการประกันชีวิตกลุ่ม และสัญญาประกันระยะสั้น
คำนวณตามสัดส่วนของเบี่ยงประกันภัยตามระยะเวลาความคุ้มครอง

斎藤 考志

นาย ทาคาชิ ไชโตะ

บริษัท โตเกียวมารีนประกันชีวิต (ประเทศไทย) จำกัด (มหาชน)

หมายเหตุประกอบงบการเงิน

สำหรับปีสิ้นสุดวันที่ 31 ธันวาคม พ.ศ. 2566



5. นโยบายการบัญชี (ต่อ)

5.14 หนี้สินจากสัญญาประกันภัย (ต่อ)

5.14.4 เงินสำรองประกันชีวิต (ต่อ)

เงินสำรองเบี้ยประกันภัยที่ยังไม่ถึงเป็นรายได้ (ต่อ)

คำนวณด้วยสำรองเบี้ยประกันภัยที่ยังไม่ถึงเป็นรายได้ ดังนี้

กลุ่มสัญญา	วิธีการคำนวณ
สัญญาประกันภัยกลุ่มระยะสั้น	เกณฑ์ 1/12
สัญญาประกันภัยรายบุคคลระยะสั้นสำหรับ กรรมธรรม์ที่ขายก่อนปี พ.ศ. 2543	เกณฑ์ 1/365
สัญญาประกันภัยรายบุคคลระยะสั้นสำหรับ กรรมธรรม์ที่ขายหลังปี พ.ศ. 2543	เกณฑ์ 1/24

5.14.5 สำรองค่าสินไหมทดแทนและค่าสินไหมทดแทนค้างจ่าย

สำรองค่าสินไหมทดแทนประกอบด้วยสำรองค่าสินไหมทดแทนที่เกิดขึ้นที่ได้รับรายงานแล้ว และสำรองค่าสินไหมทดแทนที่เกิดขึ้นแต่ยังไม่ได้รับรายงาน

สำรองค่าสินไหมทดแทนที่เกิดขึ้นที่ได้รับรายงานแล้ว และค่าสินไหมทดแทนค้างจ่ายบันทึกตามมูลค่าประมาณการค่าสินไหมทดแทนที่ยังไม่ได้ชำระ ณ วันที่ในงบแสดงฐานะการเงินโดยอาศัยข้อมูลที่มีอยู่ ณ ขณะนั้น ผลต่างระหว่างค่าสินไหมทดแทนค้างจ่าย ณ วันที่ในงบแสดงฐานะการเงินกับค่าสินไหมทดแทนที่จ่ายจริงจะบันทึกในงบกำไรขาดทุนเบ็ดเสร็จในงวดถัดมา

สำรองค่าสินไหมทดแทนที่เกิดขึ้นแต่ยังไม่ได้รับรายงานเป็นการประเมินมูลค่าเงินสำรองตามหลักคณิตศาสตร์ประกันภัยอ้างอิงจากสถิติการชำระหนี้บนค่าสินไหมทดแทนค้างจ่าย (settlement ratio studies) อัตราส่วนการชำระหนี้บนค่าสินไหมทดแทนค้างจ่าย (settlement ratio) ของค่าสินไหมทดแทนโดยส่วนมากมีค่าต่ำกว่า 100 เปอร์เซ็นต์ เนื่องจากค่าสินไหมที่ถูกปฏิเสธและค่าสินไหมบางรายการไม่อยู่ในความคุ้มครอง บริษัทจึงมีการปรับปรุงค่าสินไหมทดแทนค้างจ่ายตามอัตราส่วนการชำระหนี้ (settlement ratio) บนค่าสินไหมค้างจ่ายให้สอดคล้องกับสถิติมากยิ่งขึ้น อย่างไรก็ตาม จากข้อมูลในปัจจุบันที่แสดงผลกระทบของการใช้อัตราการชำระหนี้บนค่าสินไหมทดแทน (settlement ratio) ตามสมมติฐานใหม่ไม่ได้ส่งผลกระทบต่ออย่างมีนัยสำคัญ ดังนั้น บริษัทจึงไม่ได้นำอัตราการชำระหนี้บนค่าสินไหมทดแทน (settlement ratio) ตามสมมติฐานใหม่ มาถือปฏิบัติสำหรับเดือนธันวาคม พ.ศ. 2566

斎藤 考志

นาย ทาคาชิ ไซโตะ

5. นโยบายการบัญชี (ต่อ)

5.14 หนี้สินจากสัญญาประกันภัย (ต่อ)

5.14.6 ผลประโยชน์ตามกรมธรรม์ประกันภัยค้างจ่าย

การประมาณการบันทึกตามมูลค่าผลประโยชน์ที่ยังไม่ได้ชำระ ณ วันที่ในงบแสดงฐานะการเงิน โดยบันทึกเมื่อถึงวันกำหนดจ่าย หรือเมื่อถึงวันที่กรมธรรม์ครบกำหนด

5.15 หนี้สินจากสัญญาลงทุน

สำรองหนี้สินสำหรับมูลค่าตามบัญชีส่วนของการลงทุนของกรมธรรม์ประกันภัยควบการลงทุน (Unit-linked) เท่ากับร้อยละร้อยของมูลค่าบัญชีกรมธรรม์ประกันภัยซึ่งวัดมูลค่าด้วยมูลค่ายุติธรรมผ่านกำไรหรือขาดทุนโดยแสดงเป็นหนี้สินจากสัญญาลงทุนในงบแสดงฐานะการเงิน

5.16 ประมาณการหนี้สิน

บริษัทจะบันทึกประมาณการหนี้สินเมื่อมีความเป็นไปได้ค่อนข้างแน่ที่จะเกิดภาวะผูกพันในปัจจุบันตามกฎหมายหรือจากการอนุমানอันเป็นผลสืบเนื่องมาจากเหตุการณ์ในอดีต ภาวะผูกพันดังกล่าวจะส่งผลให้ต้องสูญเสียทรัพยากรเพื่อจ่ายชำระภาวะผูกพันและสามารถประมาณการจำนวนที่ต้องจ่ายได้อย่างน่าเชื่อถือ รายจ่ายที่จะได้รับคืนบันทึกเป็นสินทรัพย์แยกต่างหากก็ต่อเมื่อคาดว่าจะได้รับคืนอย่างแน่นอน

ในกรณีที่มีภาวะผูกพันที่คล้ายคลึงกันหลายรายการ กิจการกำหนดความน่าจะเป็นที่กิจการจะสูญเสียทรัพยากรเพื่อจ่ายชำระภาวะผูกพันเหล่านั้น โดยพิจารณาจากความน่าจะเป็นโดยรวมของภาวะผูกพันทั้งประเภท แม้ว่าความเป็นไปได้ค่อนข้างแน่ที่กิจการจะสูญเสียทรัพยากรเพื่อชำระภาวะผูกพันบางรายการที่จัดอยู่ในประเภทเดียวกันจะมีระดับต่ำ

กิจการจะวัดมูลค่าของจำนวนประมาณการหนี้สิน โดยใช้มูลค่าปัจจุบันของรายจ่ายที่คาดว่าจะต้องนำมาจ่ายชำระภาวะผูกพัน โดยใช้อัตราดอกเบี้ยที่สะท้อนถึงการประเมินสถานการณ์ตลาดในปัจจุบันของมูลค่าของเงินตามเวลาและความเสี่ยงเฉพาะของหนี้สินที่กำลังพิจารณาอยู่ การเพิ่มขึ้นของประมาณการหนี้สินเนื่องจากมูลค่าของเงินตามเวลา จะรับรู้เป็นดอกเบี้ยจ่าย

5.17 ผลประโยชน์พนักงาน

斎藤考志

เงินสมทบกองทุนสำรองเลี้ยงชีพ

นาย ทาคาชิ ไชโตะ

บริษัทจัดให้มีกองทุนสำรองเลี้ยงชีพ ซึ่งเป็นลักษณะของแผนการจ่ายสมทบที่ได้กำหนดการจ่ายสมทบไว้แล้ว สินทรัพย์ของกองทุนสำรองเลี้ยงชีพได้แยกออกไปจากสินทรัพย์ของบริษัทและได้รับการบริหารโดยผู้จัดการกองทุนภายนอก ตามเกณฑ์และข้อกำหนดของพระราชบัญญัติกองทุนสำรองเลี้ยงชีพ พ.ศ. 2530 บริษัทไม่มีภาวะผูกพันที่จะจ่ายเงินเพิ่มอีก เมื่อได้จ่ายเงินสมทบไปแล้ว เงินสมทบจะถูกรับรู้เป็นค่าใช้จ่าย ผลประโยชน์พนักงานเมื่อถึงกำหนดชำระ สำหรับเงินสมทบจ่ายล่วงหน้าจะถูกรับรู้เป็นสินทรัพย์จนกว่าจะมีการได้รับเงินคืนหรือหักออกเมื่อครบกำหนดจ่าย

5. นโยบายการบัญชี (ต่อ)

5.17 ผลประโยชน์พนักงาน (ต่อ)

ผลประโยชน์เมื่อเกษียณอายุ

บริษัทจัดให้มีผลประโยชน์พนักงานระยะยาวเพื่อจ่ายให้แก่พนักงาน หนังสือสำหรับโครงการผลประโยชน์ จะรับรู้ในงบแสดงฐานะการเงินด้วยมูลค่าปัจจุบันของภาระผูกพัน ณ วันที่สิ้นรอบระยะเวลารายงานหักด้วย มูลค่ายุติธรรมของสินทรัพย์โครงการและปรับปรุงด้วยต้นทุนบริการในอดีตที่ยังไม่รับรู้ ภาระผูกพันนี้ คำนวณโดยนักคณิตศาสตร์ประกันภัยทุกปี ด้วยวิธีคิดลดแต่ละหน่วยที่ประมาณการไว้ ซึ่งมูลค่าปัจจุบันของ โครงการผลประโยชน์จะประมาณโดยการคิดลดกระแสเงินสดออกในอนาคต โดยใช้อัตราผลตอบแทนใน ตลาดของพันธบัตรรัฐบาล ซึ่งเป็นสกุลเงินเดียวกับสกุลเงินที่จะจ่ายภาระผูกพัน และวันครบกำหนดของ หน้าที่ใกล้เคียงกับระยะเวลาที่ต้องชำระภาระผูกพัน

การวัดมูลค่าใหม่ของภาระผูกพันผลประโยชน์หลังจากออกจากงานเกิดขึ้นจากการปรับปรุงจากประสบการณ์ หรือการเปลี่ยนแปลงในข้อสมมติฐานจะต้องรับรู้ในส่วนของเจ้าของโดยผ่านกำไรขาดทุนเบ็ดเสร็จอื่นในงวด ที่เกิด

ต้นทุนบริการในอดีตจะรับรู้ทันทีในกำไรขาดทุนเบ็ดเสร็จ

5.18 ภาษีเงินได้งวดปัจจุบันและภาษีเงินได้รอการตัดบัญชี

ค่าใช้จ่ายภาษีเงินได้สำหรับงวดประกอบด้วยภาษีเงินได้ของงวดปัจจุบันและภาษีเงินได้รอการตัดบัญชี ภาษีเงินได้จะรับรู้ในงบกำไรขาดทุน ยกเว้นส่วนภาษีเงินได้ที่เกี่ยวข้องกับรายการที่รับรู้ในกำไรขาดทุน เบ็ดเสร็จอื่นหรือรายการที่รับรู้โดยตรงไปยังส่วนของเจ้าของ

ภาษีเงินได้ของงวดปัจจุบันคำนวณจากอัตราภาษีตามกฎหมายภาษีที่มีผลบังคับใช้อยู่หรือที่คาดได้ ก่อนช่วงนั้นจะมีผลบังคับใช้ภายในสิ้นรอบระยะเวลาที่รายงาน ผู้บริหารจะประเมินสถานะของการยื่น แบบแสดงรายการภาษีเป็นงวด ๆ ในกรณีที่การนำกฎหมายภาษีไปปฏิบัติขึ้นอยู่กับความ กลุ่ม กิจการจะตั้งประมาณการค่าใช้จ่ายภาษีที่เหมาะสมจากจำนวนที่คาดว่าจะต้องจ่ายชำระแก่หน่วยงาน จัดเก็บภาษี

斎藤 考志

นาย ทาคาชิ ไชโตะ

5. นโยบายการบัญชี (ต่อ)

5.18 ภาษีเงินได้งวดปัจจุบันและภาษีเงินได้รอการตัดบัญชี (ต่อ)

ภาษีเงินได้รอการตัดบัญชีรับรู้เมื่อเกิดผลต่างชั่วคราวระหว่างฐานภาษีของสินทรัพย์และหนี้สิน และราคาตามบัญชีที่แสดงอยู่ในงบการเงิน อย่างไรก็ตามกลุ่มกิจการจะไม่รับรู้ภาษีเงินได้รอการตัดบัญชีสำหรับผลต่างชั่วคราวที่เกิดจากเหตุการณ์ต่อไปนี้

- การรับรู้เริ่มแรกของรายการสินทรัพย์หรือรายการหนี้สินที่เกิดจากรายการที่ไม่ใช่การรวมธุรกิจ และไม่มีผลกระทบต่อกำไรหรือขาดทุนทั้งทางบัญชีและทางภาษี
- ผลต่างชั่วคราวของเงินลงทุนในบริษัทย่อย บริษัทร่วม และส่วนได้เสียในการร่วมค้าที่กลุ่มกิจการสามารถควบคุมจังหวะเวลาของการกลับรายการผลต่างชั่วคราวและการกลับรายการผลต่างชั่วคราวมีความเป็นไปได้ค่อนข้างแน่ว่าจะไม่เกิดขึ้นภายในระยะเวลาที่คาดการณ์ได้ในอนาคต

ภาษีเงินได้รอการตัดบัญชีคำนวณจากอัตราภาษีที่มีผลบังคับใช้อยู่หรือที่คาดไว้ได้ค่อนข้างแน่ว่าจะมีผลบังคับใช้ภายในสิ้นรอบระยะเวลาที่รายงาน และคาดว่าอัตราภาษีดังกล่าวจะนำไปใช้เมื่อสินทรัพย์ภาษีเงินได้รอการตัดบัญชีที่เกี่ยวข้องได้ใช้ประโยชน์ หรือหนี้สินภาษีเงินได้รอการตัดบัญชีได้มีการจ่ายชำระ

สินทรัพย์ภาษีเงินได้รอการตัดบัญชีจะรับรู้หากมีความเป็นไปได้ค่อนข้างแน่ว่ากลุ่มกิจการจะมีกำไรทางภาษีเพียงพอที่จะนำจำนวนผลต่างชั่วคราวนั้นมาใช้ประโยชน์

สินทรัพย์ภาษีเงินได้รอการตัดบัญชีและหนี้สินภาษีเงินได้รอการตัดบัญชีจะแสดงหักกลบกันก็ต่อเมื่อกิจการมีสิทธิตามกฎหมายที่จะนำสินทรัพย์ภาษีเงินได้ของงวดปัจจุบันมาหักกลบกับหนี้สินภาษีเงินได้ของงวดปัจจุบัน และทั้งสินทรัพย์และหนี้สินภาษีเงินได้ของงวดปัจจุบันเกี่ยวข้องกับภาษีเงินได้ที่ประเมินโดยหน่วยงานจัดเก็บภาษีหน่วยงานเดียวกันซึ่งตั้งใจจะจ่ายหนี้สินและสินทรัพย์ภาษีเงินได้ของงวดปัจจุบันด้วยยอดสุทธิ

斎藤 考志

นาย ทาคาชิ ไชโตะ

5. นโยบายการบัญชี (ต่อ)

5.19 การรับรู้รายได้และค่าใช้จ่าย

เบี้ยประกันชีวิตรับปีแรกจะรับรู้เป็นรายได้เมื่อได้รับชำระเบี้ยประกันชีวิตในงวดแรกเต็มจำนวน และเมื่อกรมธรรม์ประกันชีวิตนั้นมีผลบังคับ สำหรับเบี้ยประกันชีวิตรับปีต่อ จะบันทึกเป็นรายได้เมื่อถึงกำหนดระยะเวลาการชำระเงิน

เบี้ยประกันกลุ่มและอุบัติเหตุส่วนบุคคลจะรับรู้เป็นรายได้ตามวันที่ที่กรมธรรม์ประกันภัยมีผลบังคับ

จำนวนเบี้ยประกันชีวิตจากสัญญากรมธรรม์ประกันภัยควบการลงทุนที่เป็นส่วนของการลงทุน จะรับรู้เป็นเงินฝากที่แสดงเป็นหนี้สินสัญญาลงทุนในงบแสดงฐานะการเงิน รายได้จากสัญญาเหล่านี้ประกอบด้วยค่าธรรมเนียมในการรับประกันที่แสดงเป็นเบี้ยประกันภัยรับในงบกำไรขาดทุนเบ็ดเสร็จ ค่าธรรมเนียมในการบริหารที่ได้รับจากผู้ถือกรมธรรม์แสดงเป็นรายได้ค่าจ้างและค่าบำเหน็จในงบกำไรขาดทุนเบ็ดเสร็จ และรายได้จากการเวนคืนกรมธรรม์ที่ได้รับจากผู้ถือกรมธรรม์ที่แสดงเป็นรายได้ค่าจ้างและค่าบำเหน็จในงบกำไรขาดทุนเบ็ดเสร็จในรอบบัญชี

เงินจ่ายตามกรมธรรม์ประกันภัยบันทึกเมื่อได้รับแจ้งคำเรียกร้องค่าสินไหมทดแทน หรือเมื่อผู้เอาประกันภัยมาขอเวนคืนกรมธรรม์ประกันภัย ผลประโยชน์อื่น ๆ ที่จ่ายให้แก่ผู้เอาประกันภัยจะรับรู้เมื่อถึงวันกำหนดจ่ายหรือเมื่อวันที่กรมธรรม์ประกันภัยครบกำหนด

รายได้ดอกเบี้ยรับรู้ตามเกณฑ์สัดส่วนของเวลา โดยพิจารณาจากอัตราดอกเบี้ยที่แท้จริงของช่วงเวลาจนถึงวันครบอายุและพิจารณาจากจำนวนเงินต้นที่เป็นยอดคงเหลือในบัญชีสำหรับการบันทึกค้างรับ

รายได้เงินปันผลรับรู้เมื่อมีการประกาศจ่าย

ต้นทุนการรับประกันชีวิต เช่น ค่าจ้างและค่าบำเหน็จถือเป็นค่าใช้จ่ายในบัญชีที่เกิดขึ้น

รายได้และค่าใช้จ่ายอื่นบันทึกตามเกณฑ์คงค้าง

5.20 กำไรต่อหุ้น

กำไรต่อหุ้นขั้นพื้นฐาน คำนวณโดยการหารกำไรสุทธิที่เป็นของผู้ถือหุ้นสามัญของบริษัทด้วยจำนวนหุ้นถัวเฉลี่ยถ่วงน้ำหนักที่ถือโดยผู้ถือหุ้น โดยไม่รวมหุ้นสามัญซื้อคืน

斎藤 考志

นาย ทาคาชิ โซโตะ

6. การจัดการความเสี่ยง

6.1 ความเสี่ยงด้านการประกัน

ความเสี่ยงที่อาจจะเกิดความสูญเสียทางการเงินแก่บริษัท อันเนื่องมาจากมูลค่าความเสียหายที่เกิดขึ้น มีค่าสูงเกินกว่าประมาณการความเสียหายที่เกี่ยวข้องกับค่าสินไหมทดแทน อัตราการคงอยู่ของกรมธรรม์ และค่าใช้จ่าย รวมถึงความเสียหายจากมหันตภัยเช่นโรคระบาด หรือภัยพิบัติทางธรรมชาติ

บริษัทได้มีการบริหารความเสี่ยงด้านการประกันภัย ตามขั้นตอนดังต่อไปนี้

การออกแบบผลิตภัณฑ์ และการควบคุมคุณภาพการขาย

บริษัทจัดการความเสี่ยงสำหรับผลิตภัณฑ์ใหม่ ผ่านขั้นตอนการอนุมัติผลิตภัณฑ์ ซึ่งการออกแบบลักษณะของผลิตภัณฑ์และการตั้งราคาจะถูกตรวจสอบ เพื่อเปรียบเทียบกับมาตรฐานที่ตั้งไว้

ผลิตภัณฑ์จะถูกออกแบบให้เหมาะสมกับช่องทางการขายและกลุ่มลูกค้าเป้าหมาย เพื่อให้มั่นใจว่าผลิตภัณฑ์นั้นสามารถตอบสนองความต้องการของลูกค้าได้ นอกจากนี้บริษัทยังมีการจัดอบรมเรื่องความเข้าใจในการขาย และ มีการเฝ้าสังเกต พฤติกรรมการขาย และอัตราการคงอยู่ของกรมธรรม์อยู่เสมอ

บริษัทมีการกระจายการขายไปยังช่องทางต่าง ๆ ซึ่งมีกลุ่มลูกค้าเป้าหมายที่แตกต่างกัน หรือมีภูมิสำเนาที่แตกต่างกันไป ผ่านผลิตภัณฑ์ที่มีความหลากหลายเพื่อหลีกเลี่ยงความเสี่ยงจากกระจุกตัวของการรับประกันภัย

การพิจารณารับประกันภัย และการบริหารงานสินไหมทดแทน

ผู้เชี่ยวชาญทางด้านพิจารณารับประกันภัย และ ผู้ประเมินค่าสินไหมทดแทน และคู่มือการปฏิบัติงานที่ดี ได้ถูกใช้เพื่อรับรองว่าบริษัทปฏิบัติตามหลักเกณฑ์ในการคัดเลือกการพิจารณารับประกันภัย และการพิจารณาสินไหมทดแทนอย่างสมเหตุสมผล

การติดตามผลการดำเนินงานจากประสบการณ์จริง

บริษัทมีการติดตามผลที่เกิดขึ้นจริงตามประสบการณ์ของบริษัท ในหลากหลายระดับ เพื่อให้สามารถระบุแนวโน้มที่กำลังจะเกิดขึ้น และเพื่อเป็นระบบการแจ้งเตือนล่วงหน้า

斎藤 考志

นาย ทาคาชิ ไชโตะ

6. การจัดการความเสี่ยง (ต่อ)

6.1 ความเสี่ยงด้านการประกัน (ต่อ)

การประกันภัยต่อ

บริษัทใช้การประกันภัยต่อเพื่อบริหารความเสี่ยงด้านการกระจุกตัวและความไม่แน่นอนต่างๆ ผู้รับประกันภัยต่อที่มีความเชี่ยวชาญในเรื่องการพิจารณาการรับประกันภัย การจ่ายค่าสินไหมทดแทน การพัฒนาผลิตภัณฑ์ และความเสี่ยงด้านราคาผลิตภัณฑ์ จะมีส่วนช่วยบริษัทในการบริหารความเสี่ยงเหล่านี้

การควบคุมค่าใช้จ่าย

บริษัทควบคุมค่าใช้จ่ายผ่านการทำงบประมาณ การบริหารค่าใช้จ่าย กระบวนการเบิกจ่าย และการติดตามผลเพื่อที่จะควบคุมค่าใช้จ่ายให้อยู่ในงบประมาณที่กำหนดไว้

6.2 การจัดการความเสี่ยงทางการเงิน

บริษัทได้ประเมินความเสี่ยงทางการเงินที่อาจมีผลกระทบต่อการดำเนินงานของบริษัท ซึ่งได้แก่ ความเสี่ยงด้านตลาด ความเสี่ยงด้านเครดิต และความเสี่ยงด้านสภาพคล่อง โดยนโยบายการบริหารความเสี่ยงของบริษัทมีวัตถุประสงค์เพื่อลดความผันผวนของตลาดการเงิน อันอาจส่งผลกระทบต่อผลการดำเนินงานให้อยู่ในระดับที่ยอมรับได้ บริษัทจึงใช้อนุพันธ์เพื่อป้องกันความเสี่ยงบางประการที่อาจเกิดขึ้น

นอกจากนี้ บริษัทถือปฏิบัติตามหลักการบัญชีป้องกันความเสี่ยง เพื่อลดผลกระทบของความไม่สอดคล้องกันของหลักการรับรู้รายการของเครื่องมือป้องกันความเสี่ยงและรายการที่ถูกป้องกันความเสี่ยง

บริษัทให้ความสำคัญกับการบริหารความเสี่ยง โดยจัดตั้งแผนกบริหารความเสี่ยงเพื่อดำเนินการติดตามและควบคุมความเสี่ยงให้เป็นไปตามที่กำหนดไว้ในนโยบายการบริหารความเสี่ยงองค์กร นโยบายการบริหารความเสี่ยงจากการลงทุน และนโยบายการบริหารความเสี่ยงด้านสภาพคล่อง ตามที่คณะกรรมการบริษัทอนุมัติ รวมทั้งสื่อสารให้กับหน่วยงานที่เกี่ยวข้องได้รับทราบ เพื่อนำไปปฏิบัติได้อย่างมีประสิทธิภาพต่อไป

斎藤 考志

นาย ทาคาชิ ซะโตะ

6. การจัดการความเสี่ยง (ต่อ)

6.2 การจัดการความเสี่ยงทางการเงิน (ต่อ)

6.2.1 ความเสี่ยงจากตลาด

ก) ความเสี่ยงจากอัตราแลกเปลี่ยน

บริษัทมีอัตราแลกเปลี่ยนที่เกี่ยวข้องกับค่าใช้จ่ายในการดำเนินงานที่เป็นเงินตราต่างประเทศ ดังนั้นบริษัทจึงมีความเสี่ยงจากอัตราแลกเปลี่ยนเงินตราต่างประเทศ ณ วันที่ 31 ธันวาคม พ.ศ. 2566 และ พ.ศ. 2565 ซึ่งสรุปเป็นสกุลเงินบาทดังนี้

	พ.ศ. 2566	พ.ศ. 2565
	ดอลลาร์สิงคโปร์	ดอลลาร์สิงคโปร์
	บาท	บาท
หนี้สินอื่น	5,400,226	6,523,911

ข) ความเสี่ยงจากอัตราดอกเบี้ย

บริษัทมีการจัดการความเสี่ยงเกี่ยวกับความไม่สอดคล้องกันระหว่างสินทรัพย์และหนี้สิน (Assets and liabilities mismatching risk) โดยการติดตามความเสี่ยงจากอัตราดอกเบี้ย ซึ่งเกิดจากความไม่สัมพันธ์กันระหว่างระยะเวลาของสินทรัพย์ และระยะเวลาของตราสารหนี้ วันที่ 31 ธันวาคม พ.ศ. 2566 และ พ.ศ. 2565 สินทรัพย์ทางการเงินและหนี้สินทางการเงินที่มีสาระสำคัญสามารถจัดตามประเภทอัตราดอกเบี้ย และสำหรับสินทรัพย์ทางการเงินที่มีอัตราดอกเบี้ยคงที่สามารถแยกตามวันที่ครบกำหนด หรือวันที่มีการกำหนดอัตราดอกเบี้ยใหม่ (หากวันที่มีการกำหนดอัตราดอกเบี้ยใหม่ถึงก่อน) ตามมูลค่าที่แสดงในงบการเงินดังนี้

斎藤 考志

นาย ทาคาชิ ไซโตะ

บริษัท โตเกียวมารีนประกันชีวิต (ประเทศไทย) จำกัด (มหาชน)
 หมายเหตุประกอบงบการเงิน
 สำหรับปีสิ้นสุดวันที่ 31 ธันวาคม พ.ศ. 2566



6. การจัดการความเสี่ยง (ต่อ)

6.2 การจัดการความเสี่ยงทางการเงิน (ต่อ)

6.2.1 ความเสี่ยงจากตลาด (ต่อ)

ข) ความเสี่ยงจากอัตราดอกเบี้ย (ต่อ)


สินทรัพย์และหนี้สินทางการเงินที่สำคัญ ณ วันที่ 31 ธันวาคม พ.ศ. 2566 สามารถจัดตามประเภทของอัตราดอกเบี้ยและวันครบกำหนดได้ดังนี้

斎藤 考志

นาย ทาคาชิ ไซโตะ

	พ.ศ. 2566					บาท			
	อัตราดอกเบี้ยลอยตัว								
	ภายใน 1 ปี	1 - 5 ปี	มากกว่า 5 ปี	ภายใน 1 ปี	1 - 5 ปี	มากกว่า 5 ปี	ไม่มีอัตราดอกเบี้ย	อัตราดอกเบี้ยรวม	ร้อยละต่อปี
สินทรัพย์ทางการเงิน									
เงินสดและรายการเทียบเท่าเงินสด	-	-	-	689,200,305	-	-	330,023,814	1,019,224,119	0.10 - 0.60
รายได้จากการลงทุนค้างรับ	-	-	-	-	-	-	85,960,377	85,960,377	-
สินทรัพย์ตราสารอนุพันธ์	20,005,896	192,056,581	-	-	-	-	-	212,062,477	3.16 - 5.42
เงินลงทุนในหลักทรัพย์สุทธิ	8,180,290	373,183,773	33,064,635,600	-	-	-	1,277,366,982	34,723,366,645	1.59 - 6.05
เงินให้กู้ยืมที่มีทรัพย์สินจำนองเป็นประกันและเงินให้กู้ยืมแก่พนักงาน	9,731,970	58,927,844	57,053,200	-	-	-	265,351	125,978,365	2.00 - 5.30
สินทรัพย์ลงทุนที่ผู้เอาประกันภัยรับความเสี่ยง	-	-	-	-	-	-	22,047,028	22,047,028	-
สินทรัพย์อื่น (บางส่วน)	1,038,800,000	-	-	-	-	-	99,681,368	1,138,481,368	2.5
รวมสินทรัพย์ทางการเงิน	1,076,718,156	624,168,198	33,121,688,800	689,200,305	-	-	1,815,344,920	37,327,120,379	
หนี้สินทางการเงิน									
หนี้สินจากสัญญาลงทุน	-	-	-	-	-	-	22,047,028	22,047,028	-
หนี้สินตราสารอนุพันธ์	468,263,208	702,314,799	-	-	-	-	-	1,170,578,007	1.44 - 4.08
หนี้สินตามสัญญาเช่าสุทธิ	59,600,383	199,132,033	-	-	-	-	-	258,732,416	2.65 - 3.55
หนี้สินอื่น (บางส่วน)	-	-	-	-	-	-	569,050,022	569,050,022	-
รวมหนี้สินทางการเงิน	527,863,591	901,446,832	-	-	-	-	591,097,050	2,020,407,473	

บริษัท โตเกียวมารีนประกันชีวิต (ประเทศไทย) จำกัด (มหาชน)
 หมายเหตุประกอบงบการเงิน
 สำหรับปีสิ้นสุดวันที่ 31 ธันวาคม พ.ศ. 2566



6. การจัดการความเสี่ยง (ต่อ)

6.2 การจัดการความเสี่ยงทางการเงิน (ต่อ)

6.2.1 ความเสี่ยงจากตลาด (ต่อ)

ข) ความเสี่ยงจากอัตราดอกเบี้ย (ต่อ)

สินทรัพย์และหนี้สินทางการเงินที่สำคัญ ณ วันที่ 31 ธันวาคม พ.ศ. 2566 สามารถจัดตามประเภทของอัตราดอกเบี้ยและวันครบกำหนดได้ดังนี้

斎藤考志

นาย ทาคาชิ ไซโตะ

	พ.ศ. 2565					บาท
	อัตราดอกเบี้ยคงที่					
	ภายใน 1 ปี	1 - 5 ปี	มากกว่า 5 ปี	ภายใน 1 ปี	มากกว่า 5 ปี	
สินทรัพย์ทางการเงิน						
เงินสดและรายการเทียบเท่าเงินสด	-	-	-	1,143,544,789	-	1,339,898,439
รายได้จากการลงทุนต่างรับ	-	-	-	-	-	69,844,329
สินทรัพย์ตราสารอนุพันธ์	41,720,155	71,037,001	-	-	-	112,757,156
เงินลงทุนในหลักทรัพย์สุทธิ	318,344,131	214,239,831	28,701,887,159	-	-	30,565,095,521
เงินให้กู้ยืมที่มีทรัพย์สินของตนเองเป็นประกันและเงินให้กู้ยืมแก่พนักงาน	7,847,420	48,259,946	60,912,454	-	-	117,316,629
สินทรัพย์ลงทุนที่ผู้อุปถัมภ์รับประกันภัยความเสี่ยง	-	-	-	-	-	-
สินทรัพย์อื่น (บางส่วน)	1,049,500,000	-	-	-	-	2,622,218
รวมสินทรัพย์ทางการเงิน	1,417,411,706	333,536,778	28,762,799,613	1,143,544,789	-	1,138,255,689
หนี้สินทางการเงิน						
เงินกู้ยืม	750,000,000	-	-	-	-	750,000,000
หนี้สินจากสัญญาลงทุน	-	-	-	-	-	-
หนี้สินตราสารอนุพันธ์	407,944,710	1,404,957,446	-	-	-	2,622,218
หนี้สินตามสัญญาเช่าสุทธิ	55,873,762	226,845,968	16,298,540	-	-	1,812,902,156
หนี้สินอื่น (บางส่วน)	-	-	-	-	-	299,018,270
รวมหนี้สินทางการเงิน	1,213,818,472	1,631,803,414	16,298,540	-	-	576,515,646
						3,441,058,290



6. การจัดการความเสี่ยง (ต่อ)

6.2 การจัดการความเสี่ยงทางการเงิน (ต่อ)

6.2.1 ความเสี่ยงจากตลาด (ต่อ)

ข) ความเสี่ยงจากอัตราดอกเบี้ย (ต่อ)

การวิเคราะห์ความอ่อนไหว

รายการกำไรหรือขาดทุนจะมีความอ่อนไหวต่อการเพิ่มขึ้นหรือลดลงในรายได้ดอกเบี้ยจากเงินลงทุนในตราสารหนี้และเงินฝากธนาคาร ซึ่งเป็นผลมาจากการเปลี่ยนแปลงในอัตราดอกเบี้ย องค์ประกอบอื่นในส่วนของเจ้าของจะเปลี่ยนแปลงไปซึ่งเป็นผลมาจากการเพิ่มขึ้นหรือลดลงในมูลค่ายุติธรรมของการป้องกันความเสี่ยงด้านกระแสเงินสดของเงินลงทุนและมูลค่ายุติธรรมของเงินลงทุนที่วัดมูลค่าด้วยมูลค่ายุติธรรมผ่านกำไรขาดทุนเบ็ดเสร็จอื่น

ตารางต่อไปนี้จะแสดงความอ่อนไหวจากอัตราดอกเบี้ยที่มีต่อสินทรัพย์และหนี้สินทางการเงินที่ถืออยู่ ณ วันที่รายงาน

	พ.ศ. 2566	
	ผลกระทบต่อกำไรสุทธิเพิ่มขึ้น (ลดลง) บาท	ผลกระทบต่อองค์ประกอบอื่นในส่วนของเจ้าของเพิ่มขึ้น (ลดลง) บาท
อัตราดอกเบี้ยเพิ่มขึ้นร้อยละ 0.5*	(39,123,745)	(1,942,615,918)
อัตราดอกเบี้ยลดลงร้อยละ 0.5*	43,060,149	2,712,376,452

	พ.ศ. 2565	
	ผลกระทบต่อกำไรสุทธิเพิ่มขึ้น (ลดลง) บาท	ผลกระทบต่อองค์ประกอบอื่นในส่วนของเจ้าของเพิ่มขึ้น (ลดลง) บาท
อัตราดอกเบี้ยเพิ่มขึ้นร้อยละ 0.5*	(847,199,362)	(1,594,592,550)
อัตราดอกเบี้ยลดลงร้อยละ 0.5*	951,271,642	2,167,499,333

* โดยกำหนดให้ปัจจัยอื่นคงที่

斎藤 考志

นาย ทาคาชิ ไซโตะ



6. การจัดการความเสี่ยง (ต่อ)

6.2 การจัดการความเสี่ยงทางการเงิน (ต่อ)

6.2.1 ความเสี่ยงจากตลาด (ต่อ)

ค) ความเสี่ยงด้านราคาตราสารทุน

ความเสี่ยงด้านราคาตราสารทุน หมายถึง ความเสียหายที่มีผลกระทบต่อรายได้ และ/หรือมูลค่าส่วนของผู้ถือหุ้นเนื่องจากการเปลี่ยนแปลงของราคาตราสารทุน

บริษัทมีความเสี่ยงจากราคาของหลักทรัพย์ของเงินลงทุนในตราสารทุนที่วัดมูลค่าด้วยมูลค่ายุติธรรมผ่านกำไรขาดทุนเบ็ดเสร็จอื่น (FVOCI)

การจัดการความเสี่ยง

ณ วันที่ 31 ธันวาคม พ.ศ. 2566 และ พ.ศ. 2565 บริษัทมีความเสี่ยงจากการถือเงินลงทุนในหลักทรัพย์ซึ่งราคาจะเปลี่ยนแปลงไปตามภาวะตลาด บริษัทจะบริหารเงินลงทุนในหลักทรัพย์ตามแผนการลงทุน ที่ได้รับอนุมัติโดยคณะกรรมการบริหารการลงทุนและคณะกรรมการบริษัท ซึ่งสอดคล้องกับกรอบนโยบายการลงทุนตามประกาศคณะกรรมการกำกับและส่งเสริมการประกอบธุรกิจประกันภัยที่เกี่ยวข้อง

การวิเคราะห์ความอ่อนไหว

ตารางแสดงผลกระทบจากการเพิ่มขึ้นและลดลงของดัชนีราคาที่มีผลต่อองค์ประกอบอื่นในส่วนของผู้ถือหุ้นและกำไรสุทธิของบริษัท โดยการวิเคราะห์ความอ่อนไหวขึ้นอยู่กับสมมติฐานหากราคาตราสารทุนเพิ่มขึ้นร้อยละ 30 หรือลดลงร้อยละ 30 ตามลำดับ

พ.ศ. 2566

	ผลกระทบต่อ	
ผลกระทบ ต่อกำไรสุทธิ เพิ่มขึ้น (ลดลง) บาท	องค์ประกอบอื่นใน ส่วนของผู้ถือหุ้น เพิ่มขึ้น (ลดลง) บาท	
ราคาหลักทรัพย์เพิ่มขึ้นร้อยละ 30*	-	382,063,791
ราคาหลักทรัพย์ลดลงร้อยละ 30*	-	(382,063,791)

斎藤考志

นาย ทาคาชิ ซะโตะ



6. การจัดการความเสี่ยง (ต่อ)

6.2 การจัดการความเสี่ยงทางการเงิน (ต่อ)

6.2.1 ความเสี่ยงจากตลาด (ต่อ)

ค) ความเสี่ยงด้านราคาตราสารทุน (ต่อ)

	พ.ศ. 2565	
	ผลกระทบ ต่อกำไรสุทธิ เพิ่มขึ้น (ลดลง) บาท	ผลกระทบต่อ องค์ประกอบอื่นใน ส่วนของผู้ถือหุ้น เพิ่มขึ้น (ลดลง) บาท
ราคาหลักทรัพย์เพิ่มขึ้นร้อยละ 30*	-	398,283,284
ราคาหลักทรัพย์ลดลงร้อยละ 30*	-	(398,283,284)

* โดยกำหนดให้ปัจจัยอื่นคงที่และตราสารทุนทั้งหมดของบริษัทเคลื่อนไหวในทิศทางเดียวกับดัชนี

กำไรสุทธิจะเพิ่มขึ้นหรือลดลงเป็นผลมาจากกำไรหรือขาดทุนของตราสารทุนที่วัดมูลค่า
 ยุติธรรมผ่านกำไรหรือขาดทุน (FVPL) องค์ประกอบอื่นของผู้ถือหุ้นจะเพิ่มขึ้นหรือ
 ลดลงเป็นผลมาจากกำไรหรือขาดทุนของตราสารทุนที่วัดมูลค่ายุติธรรมผ่านกำไรขาดทุน
 เบ็ดเสร็จอื่น (FVOCI)

6.2.2 ความเสี่ยงด้านเครดิต

ความเสี่ยงด้านเครดิต คือ ความเสี่ยงที่คู่สัญญาฝ่ายหนึ่งจะไม่สามารถปฏิบัติตามภาระผูกพันที่
 ระบุไว้ในเครื่องมือทางการเงินจนทำให้คู่สัญญาอีกฝ่ายหนึ่งเกิดความเสียหายทางการเงิน บริษัท
 ไม่มีความเสี่ยงจากการกระจุกตัวของสินเชื่อที่มีนัยสำคัญ

斎藤 考志

นาย ทาคาชิ ไชโตะ



6. การจัดการความเสี่ยง (ต่อ)

6.2 การจัดการความเสี่ยงทางการเงิน (ต่อ)

6.2.2 ความเสี่ยงด้านเครดิต (ต่อ)

ก) การบริหารความเสี่ยง

บริษัทมีนโยบายหลักในการบริหารความเสี่ยงด้านเครดิต มีดังต่อไปนี้

- คู่สัญญาในเงินลงทุนจะมุ่งเน้นที่ตราสารที่ความเสี่ยงต่ำหรือ ไม่มีความเสี่ยงอย่างพันธบัตรรัฐบาล ตราสารหนี้ของสถาบันการเงิน หรือตราสารหนี้ของบริษัทที่มีการจัดอันดับด้านเครดิตอยู่ในเกณฑ์ดี
- คู่สัญญาในสัญญาอนุพันธ์ (Derivative) ซึ่งจะต้องมีการวางหลักทรัพย์ค้ำประกัน (collateral) เป็นเงินสด ในกรณีที่มูลค่าของสัญญาอนุพันธ์ที่เปลี่ยนแปลงไป (Credit Support Amount) เกินกว่าจำนวนที่กำหนด (Minimum Transfer Amount) ตามสัญญา ISDA และ CSA
- บริษัทได้ฝากเงินสดไว้กับสถาบันการเงินที่น่าเชื่อถือภายใต้การกำกับของธนาคารแห่งประเทศไทย
- บริษัทประกันภัยต่อถูกพิจารณาผ่านตามเกณฑ์ระดับความน่าเชื่อถือขั้นต่ำของกรอบการบริหารการประกันภัยต่อการทำสัญญาประกันภัยต่อ นอกเหนือจากนี้บริษัททำการทบทวนระดับความน่าเชื่อถือของผู้ประกันภัยต่อเป็นประจำ
- บริษัทกำหนดให้เงินกู้ยืมมีกรรมธรรม์เป็นประกัน โดยบริษัทมีสิทธิตามสัญญาที่จะหักกลบลบหนี้เงินให้กู้ยืมกับมูลค่าเวนคืนกรรมธรรม์ประกันภัยโดยอัตโนมัติ

ข) หลักประกัน

บริษัทกำหนดนโยบายและแนวทางปฏิบัติเพื่อลดความเสี่ยงด้านเครดิต และบริษัทอนุญาตให้ลูกหนี้วางหลักประกันประเภทต่าง ๆ เพื่อใช้ในการกู้ยืมเงิน ซึ่งบริษัทมีนโยบายภายในที่รับการวางหลักประกันเพื่อลดความเสี่ยงด้านเครดิตของเงินกู้ยืมที่มีทรัพย์สินจำนองเป็นประกัน บริษัทประเมินมูลค่าของหลักประกันนับตั้งแต่วันที่บริษัทเริ่มกระบวนการสำหรับการปล่อยสินเชื่อแก่ลูกหนี้ สำหรับประเภทของหลักประกันส่วนใหญ่ที่บริษัทรับให้วางเป็นหลักประกันได้ ได้แก่ อสังหาริมทรัพย์ที่อยู่อาศัย ตารางด้านล่างแสดงจำนวนสินทรัพย์ทางการเงินที่ต่อยค่าและหลักประกันที่ถือไว้เพื่อลดความเสี่ยงด้านเครดิต

พ.ศ. 2566

	มูลค่าตาม บัญชีขั้นต้น	ผลขาดทุนด้านเครดิต ที่คาดว่าจะเกิดขึ้น	มูลค่าสุทธิ ตามบัญชี	มูลค่ายุติธรรม ของหลักประกัน
	บาท	บาท	บาท	บาท
สินเชื่อ				
สินเชื่อประเภทเงินกู้ยืมโดยมี ทรัพย์สินจำนองเป็นประกัน	125,713,014	(408,787)	125,304,227	204,020,000
รวมสินทรัพย์ที่ต่อยค่าด้าน เครดิต	125,713,014	(408,787)	125,304,227	204,020,000

斎藤 考志

นาย ทาคาชิ ไชโตะ



6. การจัดการความเสี่ยง (ต่อ)

6.2 การจัดการความเสี่ยงทางการเงิน (ต่อ)

6.2.2 ความเสี่ยงด้านเครดิต (ต่อ)

ข) หลักประกัน (ต่อ)

	พ.ศ. 2565			
	ผลขาดทุนด้าน		มูลค่าสุทธิ ตามบัญชี	มูลค่ายุติธรรม ของหลักประกัน
สินเชื่อ	มูลค่าตาม บัญชีขั้นต้น	เครดิตที่คาด ว่าจะเกิดขึ้น		
สินเชื่อประเภทเงินกู้ยืมโดยมี ทรัพย์สินจำนองเป็นประกัน	116,975,296	(590,343)	116,384,953	178,990,000
รวมสินทรัพย์ที่ด้อยค่าด้านเครดิต	116,975,296	(590,343)	116,384,953	178,990,000

ค) การด้อยค่าของสินทรัพย์ทางการเงิน

บริษัทมีสินทรัพย์ทางการเงินที่ต้องมีการพิจารณาตามโมเดลการวัดมูลค่าผลขาดทุนด้านเครดิตที่คาดว่าจะเกิดขึ้นดังนี้

- เงินสดและรายการเทียบเท่าเงินสด
- เงินลงทุนในตราสารหนี้ที่วัดมูลค่าด้วย FVOCI
- เงินให้กู้ยืมที่มีทรัพย์สินจำนองเป็นประกัน
- เงินให้กู้ยืมแก่พนักงาน
- รายได้จากเงินลงทุนค้างรับ
- สินทรัพย์อื่น (บางส่วน)

แม้ว่าบริษัทจะมีรายการรายได้จากเงินลงทุนค้างรับ เงินให้กู้ยืมแก่พนักงาน และสินทรัพย์อื่น (บางส่วน) ซึ่งเข้าเงื่อนไขการพิจารณาการด้อยค่าภายใต้แนวปฏิบัติทางการบัญชี แต่บริษัทพิจารณาว่าการด้อยค่าของรายการดังกล่าวเป็นจำนวนเงินที่ไม่มีความสำคัญ

斎藤 考志

นาย ทาดาชิ ไฮโตะ

6. การจัดการความเสี่ยง (ต่อ)

6.2 การจัดการความเสี่ยงทางการเงิน (ต่อ)

6.2.2 ความเสี่ยงด้านเครดิต (ต่อ)

ค) การด้อยค่าของสินทรัพย์ทางการเงิน (ต่อ)

ผลขาดทุนด้านเครดิตที่คาดว่าจะเกิดขึ้นถูกวัดมูลค่ามาจากผลขาดทุนด้านเครดิตที่คาดว่าจะเกิดขึ้นใน 12 เดือนข้างหน้าหรือผลขาดทุนด้านเครดิตที่คาดว่าจะเกิดขึ้นตลอดอายุขึ้นอยู่กับ การเพิ่มขึ้นอย่างมีนัยสำคัญด้านเครดิตจากการรับรู้รายการเมื่อแรกเริ่มหรือไม่ หรือสินทรัพย์ทางการเงินดังกล่าวเข้าเงื่อนไขเป็นสินทรัพย์ทางการเงินที่มีการด้อยค่าด้านเครดิตหรือไม่ ผลขาดทุนด้านเครดิตที่คาดว่าจะเกิดขึ้นประกอบด้วยการคิดลดของค่าความน่าจะเป็นที่ ลูกหนี้จะผิดนัดชำระหนี้ (Probability of default) ความเสียหายที่อาจเกิดขึ้นเมื่อลูกหนี้ ผิดนัดชำระหนี้ต่อยอดหนี้ (Loss given default) และยอดหนี้คงค้าง ที่ผิดนัดชำระหนี้ (Exposure at default) โดยมีค่าจำกัดความดังนี้

- ความน่าจะเป็นที่ลูกหนี้จะผิดนัดชำระหนี้ (Probability of default) เกิดจากโอกาสที่ลูกหนี้ จะผิดนัดชำระหนี้ในอีก 12 เดือนข้างหน้าหรือตลอดจนอายุที่เหลืออยู่ของภาระที่ลูกหนี้ จะต้องจ่ายนั้น
- ยอดหนี้คงค้างที่ผิดนัดชำระหนี้ (Exposure at default) คิดจากมูลค่าของหนี้ที่บริษัท คาดว่าจะมีต่อลูกหนี้ ณ วันที่มีการผิดนัดชำระหนี้ในอีก 12 เดือนข้างหน้าหรือตลอดจน อายุที่เหลืออยู่ของภาระที่ลูกหนี้จะต้องจ่ายนั้น
- ความเสียหายที่อาจเกิดขึ้นเมื่อลูกหนี้ผิดนัดชำระหนี้ต่อยอดหนี้ (Loss given default) เกิดจากการคาดการณ์ของบริษัทต่อความเสียหายที่อาจเกิดขึ้น ในการคำนวณความเสียหายที่อาจเกิดขึ้นเมื่อลูกหนี้ผิดนัดชำระหนี้ต่อยอดหนี้ประกอบด้วยหลายปัจจัยทั้ง ประเภทของลูกหนี้ ประเภทของสิทธิในการเรียกร้องตามสัญญาและหลักประกันหรือการ ช่วยเหลือทางด้านเครดิตอื่นๆ โดยความเสียหายที่อาจเกิดขึ้นเมื่อลูกหนี้ผิดนัดชำระ หนี้ต่อยอดหนี้จะคำนวณสำหรับมูลค่าในอีก 12 เดือนข้างหน้าหรือตลอดจนอายุที่ เหลืออยู่ของภาระที่ลูกหนี้จะต้องจ่ายนั้น

ข้อมูลคาดการณ์เศรษฐกิจในอนาคต (Forward-looking economic information) จะถูก นำมาใช้ในการคำนวณผลขาดทุนด้านเครดิตในอีก 12 เดือนข้างหน้าหรือตลอดจนอายุที่ เหลืออยู่ของภาระที่ลูกหนี้จะต้องจ่าย

ในระหว่างรอบระยะเวลารายงาน ไม่มีการเปลี่ยนแปลงในวิธีการประมาณการหรือสมมติฐาน ที่มีนัยสำคัญ

斎藤 考志

นาย ทาคาชิ ไชโตะ



6. การจัดการความเสี่ยง (ต่อ)

6.2 การจัดการความเสี่ยงทางการเงิน (ต่อ)

6.2.2 ความเสี่ยงด้านเครดิต (ต่อ)

ค) การด้อยค่าของสินทรัพย์ทางการเงิน (ต่อ)

เงินสดและรายการเทียบเท่าเงินสด

บริษัทพิจารณาว่าเงินสดและรายการเทียบเท่าเงินสดนั้นมีความเสี่ยงด้านเครดิตต่ำ ดังนั้นบริษัทได้พิจารณาอันดับด้านเครดิตของสถาบันการเงินจากหน่วยงานจัดอันดับความน่าเชื่อถืออย่างน้อยหนึ่งหน่วยงาน

รายการกระทบยอดค่าเผื่อผลขาดทุนสำหรับเงินสดและรายการเทียบเท่าเงินสดสำหรับปีสิ้นสุดวันที่ 31 ธันวาคม พ.ศ. 2566 และ พ.ศ. 2565 มีดังนี้

	พ.ศ. 2566	พ.ศ. 2565
	บาท	บาท
ณ วันที่ 1 มกราคม	176,590	485,344
รับรู้ค่าเผื่อผลขาดทุนด้านเครดิตเพิ่มขึ้นใน กำไรหรือขาดทุนในระหว่างปี	171,791	-
กลับรายการค่าเผื่อผลขาดทุนด้านเครดิตใน ระหว่างปี	-	(308,754)
ณ วันที่ 31 ธันวาคม	348,381	176,590

เงินให้กู้ยืมที่มีทรัพย์สินจำนองเป็นประกัน

บริษัทมีเงินให้กู้ยืมที่มีทรัพย์สินจำนองเป็นประกันแก่พนักงานและตัวแทนที่วัดมูลค่าด้วยราคาทุนตัดจำหน่าย โดยรับรู้ผลขาดทุนด้านเครดิตที่คาดว่าจะเกิดขึ้นใน 12 เดือนข้างหน้าสำหรับลูกหนี้ที่ไม่ได้มีการเพิ่มขึ้นของความเสี่ยงด้านเครดิตที่มีนัยสำคัญ และรับรู้ผลขาดทุนด้านเครดิตที่คาดว่าจะเกิดขึ้นตลอดอายุสำหรับเงินให้กู้ยืมที่มีการเพิ่มขึ้นของความเสี่ยงด้านเครดิตที่มีนัยสำคัญ

斎藤 考志

นาย ทาดาชิ ไชโตะ



6. การจัดการความเสี่ยง (ต่อ)

6.2 การจัดการความเสี่ยงทางการเงิน (ต่อ)

6.2.2 ความเสี่ยงด้านเครดิต (ต่อ)

ค) การด้อยค่าของสินทรัพย์ทางการเงิน (ต่อ)

เงินให้กู้ยืมที่มีทรัพย์สินจำนองเป็นประกัน (ต่อ)

รายการกระทบยอดค่าเผื่อผลขาดทุนสำหรับเงินให้กู้ยืมที่มีทรัพย์สินจำนองเป็นประกัน สำหรับปีสิ้นสุดวันที่ 31 ธันวาคม พ.ศ. 2566 และ พ.ศ. 2565 มีดังนี้

	พ.ศ. 2566	พ.ศ. 2565
	บาท	บาท
ณ วันที่ 1 มกราคม	590,343	336,887
รับรู้ค่าเผื่อผลขาดทุนด้านเครดิตเพิ่มขึ้นใน กำไรหรือขาดทุนในระหว่างปี	-	253,456
กลับรายการค่าเผื่อผลขาดทุนด้านเครดิตใน ระหว่างปี	(181,556)	-
ณ วันที่ 31 ธันวาคม	408,787	590,343

เงินลงทุนในตราสารหนี้ที่วัดมูลค่าด้วยมูลค่ายุติธรรมผ่านกำไรขาดทุนเบ็ดเสร็จอื่น (FVOCI)

บริษัทพิจารณาว่าเงินลงทุนในตราสารหนี้ซึ่งวัดมูลค่าด้วยมูลค่ายุติธรรมผ่านกำไรขาดทุนเบ็ดเสร็จอื่นมีความเสี่ยงด้านเครดิตต่ำ ดังนั้นค่าเผื่อผลขาดทุนที่รับรู้ในระหว่างปีจึงจำกัดอยู่ที่ผลขาดทุนด้านเครดิตที่คาดว่าจะเกิดขึ้นภายใน 12 เดือน "ความเสี่ยงด้านเครดิตต่ำ" สำหรับตราสารหนี้ที่อยู่ในความต้องการของตลาดนั้นพิจารณาจากอันดับด้านเครดิตที่อยู่ในระดับลงทุน (Investment grade credit rating) จากหน่วยงานจัดอันดับความน่าเชื่อถืออย่างน้อยหนึ่งหน่วยงาน ตราสารอื่นๆ จะพิจารณาว่ามีความเสี่ยงด้านเครดิตต่ำเมื่อมีความเสี่ยงจากการผิดนัดชำระอยู่ในระดับต่ำ และผู้ออกตราสารมีความสามารถทางการเงินที่แข็งแกร่งที่จะปฏิบัติตามภาระผูกพันตามสัญญาได้

斎藤考志

นาย ทาคาชิ ไซโตะ

บริษัท โตเกียวมารีนประกันชีวิต (ประเทศไทย) จำกัด (มหาชน)

หมายเหตุประกอบงบการเงิน

สำหรับปีสิ้นสุดวันที่ 31 ธันวาคม พ.ศ. 2566



6. การจัดการความเสี่ยง (ต่อ)

6.2 การจัดการความเสี่ยงทางการเงิน (ต่อ)

6.2.2 ความเสี่ยงด้านเครดิต (ต่อ)

ค) การด้อยค่าของสินทรัพย์ทางการเงิน (ต่อ)

เงินลงทุนในตราสารหนี้ที่วัดมูลค่าด้วยมูลค่ายุติธรรมผ่านกำไรขาดทุนเบ็ดเสร็จอื่น (FVOCI) (ต่อ)

เงินลงทุนในตราสารหนี้ที่วัดมูลค่าด้วยมูลค่ายุติธรรมผ่านกำไรขาดทุนเบ็ดเสร็จอื่นนั้น ประกอบด้วยเงินลงทุนในตราสารหนี้ที่จัดทะเบียนและไม่ได้จัดทะเบียนในตลาดหลักทรัพย์ โดยค่าเมื่อผลขาดทุนจะรับรู้ในกำไรหรือขาดทุน และลดผลขาดทุนจากมูลค่ายุติธรรมที่จะรับรู้ในกำไรขาดทุนเบ็ดเสร็จอื่น

รายการกระทบยอดค่าเมื่อผลขาดทุนด้านเครดิตสำหรับเงินลงทุนในตราสารหนี้ที่วัดมูลค่าด้วยมูลค่ายุติธรรมผ่านกำไรขาดทุนเบ็ดเสร็จอื่น สำหรับปีสิ้นสุดวันที่ 31 ธันวาคม พ.ศ. 2566 และ พ.ศ. 2565 ได้เปิดเผยในหมายเหตุประกอบงบการเงินข้อ 14

เงินลงทุนที่วัดมูลค่าด้วยมูลค่ายุติธรรมผ่านกำไรหรือขาดทุน (FVPL)

บริษัทมีความเสี่ยงด้านเครดิตที่เกี่ยวกับเงินลงทุนในตราสารหนี้ที่วัดมูลค่าด้วยมูลค่ายุติธรรมผ่านกำไรขาดทุน ทั้งนี้ความเสี่ยงสูงสุด ณ วันสิ้นรอบระยะเวลารายงานเท่ากับมูลค่าตามบัญชีของเงินลงทุน

ฐานะเปิดต่อความเสี่ยงด้านเครดิต

ตารางด้านล่างแสดงข้อมูลฐานะเปิดสูงสุดต่อความเสี่ยงด้านเครดิตของบริษัทจากกิจการอื่น หากกิจการนั้นไม่สามารถทำตามภาระผูกพันที่กำหนดไว้ได้ โดยไม่คำนึงถึงหลักประกันที่ถือครองอยู่และฐานะเปิดสูงสุดต่อความเสี่ยงถูกพิจารณาให้เท่ากับมูลค่าตามบัญชีในงบแสดงฐานะการเงิน หรือมูลค่าตามสัญญาของรายการนอกงบการเงินไม่รวมถึงอนุพันธ์ทางการเงิน ผลขาดทุนด้านเครดิตที่คาดว่าจะเกิดขึ้นของบริษัทเท่ากับมูลค่าตามบัญชีในงบแสดงฐานะการเงิน ณ วันที่รายงานยกเว้นรายการดังต่อไปนี้

斎藤 考志

นาย ทาคาชิ ไซโตะ

บริษัท โตเกียวมารีนประกันชีวิต (ประเทศไทย) จำกัด (มหาชน)

หมายเหตุประกอบงบการเงิน

สำหรับปีสิ้นสุดวันที่ 31 ธันวาคม พ.ศ. 2566



6. การจัดการความเสี่ยง (ต่อ)

6.2 การจัดการความเสี่ยงทางการเงิน (ต่อ)

6.2.2 ความเสี่ยงด้านเครดิต (ต่อ)

ค) การด้อยค่าของสินทรัพย์ทางการเงิน (ต่อ)

เงินลงทุนที่วัดมูลค่าด้วยมูลค่ายุติธรรมผ่านกำไรหรือขาดทุน (FVPL) (ต่อ)

	พ.ศ. 2566	พ.ศ. 2565
	ฐานะเปิดสูงสุดต่อ	ฐานะเปิดสูงสุดต่อ
	ความเสี่ยงด้านเครดิต	ความเสี่ยงด้านเครดิต
	บาท	บาท
เงินลงทุนที่วัดมูลค่าด้วยมูลค่า		
ยุติธรรมผ่านกำไรหรือขาดทุน (FVPL)	804,376,763	858,733,844
รวม	804,376,763	858,733,844

6.2.3 ความเสี่ยงด้านสภาพคล่อง

ความเสี่ยงด้านสภาพคล่อง คือความเสี่ยงในการระดมทุนหรือความเสี่ยงที่กิจการจะเผชิญกับความยุ่งยาก ในการระดมทุนให้เพียงพอและทันเวลาต่อการปฏิบัติตามภาระผูกพันที่ระบุไว้ในตราสารทางการเงิน ความเสี่ยงด้านสภาพคล่องอาจเกิดจากการที่กิจการไม่สามารถขายสินทรัพย์ทางการเงินได้ทันเวลาด้วยราคาที่ใกล้เคียงกับมูลค่ายุติธรรม

การจัดการความเสี่ยงด้านสภาพคล่องอย่างรอบคอบคือการมีจำนวนเงินสดและหลักทรัพย์ที่อยู่ในความต้องการของตลาดอย่างเพียงพอ และการมีแหล่งเงินทุนที่สามารถเบิกใช้ได้จากวงเงินด้านสินเชื่อที่เพียงพอต่อการชำระภาระผูกพันเมื่อถึงกำหนด ณ วันสิ้นรอบระยะเวลาบัญชี บริษัทมีเงินฝากธนาคารที่สามารถเบิกใช้ได้ทันทีจำนวน 1,019.22 ล้านบาท (พ.ศ. 2565 : 1,339.90 ล้านบาท) เพื่อวัตถุประสงค์ในการบริหารสภาพคล่องของบริษัท จากลักษณะของการดำเนินธุรกิจของบริษัท ซึ่งเป็นธุรกิจที่มีความยืดหยุ่นและเปลี่ยนแปลงอยู่ตลอดเวลา ส่วนงานบริหารการเงินของบริษัทได้คงไว้ซึ่งความยืดหยุ่นในแหล่งเงินทุนโดยการคงไว้ซึ่งวงเงินสินเชื่อที่เพียงพอ

ผู้บริหารได้พิจารณาประมาณการกระแสเงินสดของบริษัทอย่างสม่ำเสมอโดยพิจารณาจาก ก) เงินสำรองหมุนเวียน (จากวงเงินสินเชื่อที่ยังไม่ได้เบิกใช้) และ ข) เงินสดและรายการเทียบเท่าเงินสด นอกเหนือจากนี้ บริษัทยังได้ทำการประมาณการกระแสเงินสดในสกุลเงินหลักต่าง ๆ พิจารณาสินทรัพย์ที่มีสภาพคล่องสูงและอัตราส่วนสภาพคล่องตามข้อกำหนดต่าง ๆ และคงไว้ซึ่งแผนการจัดหาเงิน

斎藤 考志

นาย ทาดาชิ ไชโตะ

บริษัท โตเกียวมารีนประกันชีวิต (ประเทศไทย) จำกัด (มหาชน)

หมายเหตุประกอบงบการเงิน

สำหรับปีสิ้นสุดวันที่ 31 ธันวาคม พ.ศ. 2566



6. การจัดการความเสี่ยง (ต่อ)

6.2 การจัดการความเสี่ยงทางการเงิน (ต่อ)

6.2.3 ความเสี่ยงด้านสภาพคล่อง (ต่อ)

สินทรัพย์ทางการเงินของบริษัทส่วนใหญ่ประกอบด้วยเงินสดและเงินฝากสถาบันการเงิน และเงินลงทุนในหลักทรัพย์ซึ่งมีสภาพคล่องสูง ผู้บริหารของบริษัทคาดว่าจะสามารถขายสินทรัพย์ดังกล่าวได้ทันเวลาเมื่อบริษัทต้องการระดมทุนด้วยราคาใกล้เคียงกับมูลค่ายุติธรรม ณ ขณะนั้น


ก) การจัดการด้านการจัดหาเงิน

บริษัทมีวงเงินกู้ที่ยังไม่ได้เบิกใช้ ณ วันที่ 31 ธันวาคม มีดังต่อไปนี้

	พ.ศ. 2566	พ.ศ. 2565
	บาท	บาท
อัตราดอกเบี้ยลอยตัว		
- วงเงินเบิกเกินบัญชี	160,000,000	160,000,000
รวม	160,000,000	160,000,000

斎藤 考志

นาย ทาคาชิ ไซโตะ



บริษัท โตเกียวมารีนประกันชีวิต (ประเทศไทย) จำกัด (มหาชน)
 หมายเหตุประกอบงบการเงิน
 สำหรับปีสิ้นสุดวันที่ 31 ธันวาคม พ.ศ. 2566

6. การจัดการความเสี่ยง (ต่อ)

6.2 การจัดการความเสี่ยงทางการเงิน (ต่อ)

6.2.3 ความเสี่ยงด้านสภาพคล่อง (ต่อ)

ข) วันครบกำหนดของหนี้สินทางการเงิน

ตารางต่อไปนี้แสดงให้เห็นหนี้สินทางการเงินที่จัดประเภทตามระยะเวลาการครบกำหนดตามสัญญา ซึ่งแสดงด้วยจำนวนเงินตามสัญญาที่ไม่ได้มีการตัดกระแสเงินสด ณ วันสิ้นรอบระยะเวลารายงาน

斎藤考志

นาย ทาคาชิ ไชโตะ

วันครบกำหนดของหนี้สินทางการเงิน

ณ วันที่ 31 ธันวาคม พ.ศ. 2566

หนี้สินตามสัญญาเข้า

หนี้สินอื่น (บางส่วน)

รวมหนี้สินทางการเงินที่มีไข่อุพันธ์

ไม่เกิน 1 เดือน	1 - 3 เดือน	3 เดือน - 1 ปี	1 - 5 ปี	มากกว่า 5 ปี	รวม
3,795,893	12,099,708	51,322,592	210,039,750	-	277,257,943
194,583,806	-	-	-	374,466,216	569,050,022
198,379,699	12,099,708	51,322,592	210,039,750	374,466,216	846,307,965

-	400,000,000	2,050,000,000	5,903,000,000	-	8,353,000,000
-	(0.22)	(0.19)	(0.12)	-	-
-	400,000,000	2,050,000,000	5,903,000,000	-	8,353,000,000
198,379,699	412,099,708	2,101,322,592	6,113,039,750	374,466,216	9,199,307,965

สัญญาอนุพันธ์ที่จัดการบัญชีป้องกันความเสี่ยงมาถือปฏิบัติใช้

อนุพันธ์ที่ป้องกันความเสี่ยงจากอัตราดอกเบี้ย

สัญญาซื้อขายพันธบัตรล่วงหน้า

จำนวนเงินตามสัญญา

ราคาเฉลี่ย

รวมสัญญาอนุพันธ์ที่จัดการบัญชีป้องกันความเสี่ยงมาถือปฏิบัติใช้

รวม

บริษัท โตเกียวมารีนประกันชีวิต (ประเทศไทย) จำกัด (มหาชน)
 หมายเหตุประกอบงบการเงิน
 สำหรับปีสิ้นสุดวันที่ 31 ธันวาคม พ.ศ. 2566



6. การจัดการความเสี่ยง (ต่อ)

6.2 การจัดการความเสี่ยงทางการเงิน (ต่อ)

6.2.3 ความเสี่ยงด้านสภาพคล่อง (ต่อ)

ข) วันครบกำหนดของหนี้สินทางการเงิน (ต่อ)

ตารางต่อไปนี้แสดงให้เห็นหนี้สินทางการเงินที่จัดประเภทตามระยะเวลาการครบกำหนดตามสัญญา ซึ่งแสดงด้วยจำนวนเงินตามสัญญาที่ไม่ได้มีการคิดลดกระแสเงินสด
 ณ วันสิ้นรอบระยะเวลารายงาน (ต่อ)

斎藤 考志

นาย ทาคาชิ ไซโตะ

วันครบกำหนดของหนี้สินทางการเงิน ณ วันที่ 31 ธันวาคม พ.ศ. 2565	ไม่เกิน 1 เดือน		1 - 3 เดือน		3 เดือน - 1 ปี		1 - 5 ปี		มากกว่า 5 ปี		รวม บาท
	บาท	บาท	บาท	บาท	บาท	บาท	บาท	บาท	บาท		
เงินกู้ยืม	750,000,000	-	-	-	-	-	-	-	-	-	750,000,000
หนี้สินตามสัญญาเช่า	1,617,134	11,897,175	51,301,804	244,309,862	16,470,895	325,596,870					
หนี้สินอื่น (บางส่วน)	240,656,477	-	-	-	335,859,169	576,515,646					
รวมหนี้สินทางการเงินที่มีใช้เงินทุน	992,273,611	11,897,175	51,301,804	244,309,862	352,330,064	1,652,112,516					

สัญญาอนุพันธ์ที่ว่าการบัญชีป้องกันความเสี่ยงมถือปฏิบัติใช้
 อนุพันธ์ที่ป้องกันความเสี่ยงจากอัตราดอกเบี้ย
 สัญญาซื้อขายพันธบัตรล่วงหน้า
 จำนวนเงินตามสัญญา
 ราคาเฉลี่ย
 รวมสัญญาอนุพันธ์ที่ให้การบัญชีป้องกันความเสี่ยงมาปฏิบัติใช้
 รวม

บริษัท โตเกียวมารีนประกันชีวิต (ประเทศไทย) จำกัด (มหาชน)
 หมายเหตุประกอบงบการเงิน
 สำหรับปีสิ้นสุดวันที่ 31 ธันวาคม พ.ศ. 2566



6. การจัดการความเสี่ยง (ต่อ)

6.2 การจัดการความเสี่ยงทางการเงิน (ต่อ)

6.2.3 ความเสี่ยงด้านสภาพคล่อง (ต่อ)

ตารางต่อไปวิเคราะห์ระยะเวลาที่คาดว่าจะเสียดของรายการที่มีการบ่งชี้ความเสี่ยงจะเกิดขึ้นและมีผลกระทบต่อกำไรขาดทุนโดยจัดกลุ่มตามการครบกำหนดของสัญญา

ไม่เกิน 1 เดือน	1 - 3 เดือน	3 เดือน - 1 ปี	1 - 5 ปี	มากกว่า 5 ปี	รวม
บาท	บาท	บาท	บาท	บาท	บาท
197,641,504	694,595,222	2,358,605,546	9,002,240,320	-	12,253,082,592
ไม่เกิน 1 เดือน	1 - 3 เดือน	3 เดือน - 1 ปี	1 - 5 ปี	มากกว่า 5 ปี	รวม
บาท	บาท	บาท	บาท	บาท	บาท
379,310,994	493,094,897	2,691,205,152	8,866,269,019	-	12,429,880,062

ณ วันที่ 31 ธันวาคม พ.ศ. 2566

สัญญาซื้อขายพันธบัตรล่วงหน้า

ราคาชำระ

ณ วันที่ 31 ธันวาคม พ.ศ. 2565

สัญญาซื้อขายพันธบัตรล่วงหน้า

ราคาชำระ

斎藤考志

นาย ทาคาชิ ไชโตะ

7. มูลค่ายุติธรรม

7.1 การประมาณมูลค่ายุติธรรม

มูลค่ายุติธรรมของเครื่องมือทางการเงินจำแนกตามวิธีการประมาณมูลค่าตามความแตกต่างของข้อมูล 3 ระดับ ดังนี้

- ข้อมูลระดับที่ 1 : ราคาเสนอซื้อขาย (ไม่ต้องปรับปรุง) ในตลาดที่มีสภาพคล่องสำหรับสินทรัพย์หรือหนี้สินอย่างเดียวกัน
- ข้อมูลระดับที่ 2 : ข้อมูลอื่นนอกเหนือจากราคาเสนอซื้อขายซึ่งรวมอยู่ในระดับที่ 1 ที่สามารถสังเกตได้โดยตรง (ได้แก่ ข้อมูลราคาตลาด) หรือโดยอ้อม (ได้แก่ ข้อมูลที่คำนวณจากราคาตลาด) สำหรับสินทรัพย์นั้นหรือหนี้สินนั้น
- ข้อมูลระดับที่ 3 : ข้อมูลสำหรับสินทรัพย์หรือหนี้สินซึ่งไม่ได้อ้างอิงจากข้อมูลที่สามารถสังเกตได้จากตลาด (ข้อมูลที่ไม่สามารถสังเกตได้)

斎藤 考志

นาย ทาคาชิ ไซโตะ

บริษัท โตเกียวมารีนประกันภัย จำกัด (มหาชน)
 หมายเหตุประกอบงบการเงิน
 สำหรับปีสิ้นสุดวันที่ 31 ธันวาคม พ.ศ. 2566



7. มูลค่ายุติธรรม (ต่อ)

7.1 การประมาณมูลค่ายุติธรรม (ต่อ)


ตารางต่อไปนี้แสดงมูลค่ายุติธรรมและมูลค่าตามบัญชีของสินทรัพย์และหนี้สินทางการเงินแยกตามประเภทมีดังนี้

	มูลค่ายุติธรรมผ่านกำไร		ราคาทุนตัด		รวมมูลค่า	
	ผ่านกำไรหรือขาดทุน	ขาดทุนเบ็ดเสร็จอื่น	จำหน่าย	บาท	ตามบัญชี	มูลค่ายุติธรรม
	บาท	บาท	บาท	บาท	บาท	บาท
ณ วันที่ 31 ธันวาคม พ.ศ. 2566						
สินทรัพย์						
สินทรัพย์ทางการเงินที่วัดด้วยมูลค่ายุติธรรม	-	212,062,477	-	-	212,062,477	212,062,477
สินทรัพย์ตราสารอนุพันธ์	-	-	-	-	-	-
เงินลงทุนในหลักทรัพย์สุทธิ						
เงินลงทุนที่วัดมูลค่าผ่านกำไรหรือขาดทุน	461,424,584	-	-	-	461,424,584	461,424,584
- หลักทรัพย์รัฐบาลและรัฐวิสาหกิจ	351,226,468	-	-	-	351,226,468	351,226,468
- ตราสารหนี้ภาคเอกชน	-	-	-	-	-	-
เงินลงทุนที่วัดมูลค่าผ่านกำไรขาดทุนเบ็ดเสร็จอื่น						
- หลักทรัพย์รัฐบาลและรัฐวิสาหกิจ	-	31,028,033,406	-	-	31,028,033,406	31,028,033,406
- ตราสารหนี้ภาคเอกชน	-	1,605,315,205	-	-	1,605,315,205	1,605,315,205
- ตราสารทุนจดทะเบียน	-	1,273,545,969	-	-	1,273,545,969	1,273,545,969
- ตราสารทุนไม่อยู่ในความต้องการของตลาด	-	3,821,013	-	-	3,821,013	3,821,013
สินทรัพย์ลงทุนที่ไม่อยู่ใต้อุปประกันความเสี่ยง	22,047,028	-	-	-	22,047,028	22,047,028
รวมสินทรัพย์ทางการเงินที่วัดด้วยมูลค่ายุติธรรม	834,698,080	34,122,778,070	-	-	34,957,476,150	34,957,476,150

斎藤考志

นาย ทาชาชิ ไซโตะ

บริษัท โตเกียวมารีนประกันภัยวิวัฒน์ (ประเทศไทย) จำกัด (มหาชน)
 หมายเหตุประกอบงบการเงิน
 สำหรับปีสิ้นสุดวันที่ 31 ธันวาคม พ.ศ. 2566



7. มูลค่ายุติธรรม (ต่อ)

7.1 การประมาณมูลค่ายุติธรรม (ต่อ)

ตารางต่อไปนี้แสดงมูลค่ายุติธรรมและมูลค่าตามบัญชีของสินทรัพย์และหนี้สินทางการเงินแยกตามประเภทมีดังนี้ (ต่อ)

มูลค่ายุติธรรม		มูลค่ายุติธรรมผ่านกำไร		ราคาทุน		รวมมูลค่า	
ผ่านกำไรหรือขาดทุน	บาท	ขาดทุนเบ็ดเสร็จอื่น	บาท	ตัดจำหน่าย	บาท	ตามบัญชี	บาท
-	-	-	-	1,019,224,119	1,019,224,119	1,019,224,119	1,019,224,119
-	-	-	-	85,960,377	85,960,377	85,960,377	85,960,377
-	-	-	-	125,978,365	125,978,365	125,978,365	125,978,365
-	-	-	-	1,138,481,368	1,138,481,368	1,138,481,368	1,138,481,368
-	-	-	-	2,369,644,229	2,369,644,229	2,369,644,229	2,369,644,229
834,698,080	-	34,122,778,070	-	2,369,644,229	37,327,120,379	37,327,120,379	37,327,120,379

ณ วันที่ 31 ธันวาคม พ.ศ. 2566 (ต่อ)

สินทรัพย์ (ต่อ)

สินทรัพย์ทางการเงินที่ไม่ได้วัดด้วยมูลค่ายุติธรรม

เงินสดและรายการเทียบเท่าเงินสด

รายได้จากการลงทุนค้างรับ

เงินให้กู้ยืมที่มีทรัพย์สินจำนองเป็นประกันและเงินให้กู้ยืมแก่พนักงาน

สินทรัพย์อื่น (บางส่วน)

รวมสินทรัพย์ทางการเงินที่ไม่ได้วัดด้วยมูลค่ายุติธรรม

รวมสินทรัพย์

斎藤 考志

นาย ทาคาชิ ไชโตะ

บริษัท โตเกียวมารีนประกันภัยวิเทศ (ประเทศไทย) จำกัด (มหาชน)
 หมายเหตุประกอบงบการเงิน
 สำหรับปีสิ้นสุดวันที่ 31 ธันวาคม พ.ศ. 2566



7. มูลค่ายุติธรรม (ต่อ)

7.1 การประมาณมูลค่ายุติธรรม (ต่อ)

ตารางต่อไปนี้เป็นแสดงมูลค่ายุติธรรมและมูลค่าตามบัญชีของสินทรัพย์และหนี้สินทางการเงินแยกตามประเภทมีดังนี้ (ต่อ)

	มูลค่ายุติธรรม ผ่านกำไรหรือขาดทุน		มูลค่ายุติธรรมผ่านกำไรขาดทุนเบ็ดเสร็จอื่น		ราคาทุนตัดจำหน่าย		รวมมูลค่าตามบัญชี		มูลค่ายุติธรรม	
	บาท	บาท	บาท	บาท	บาท	บาท	บาท	บาท	บาท	บาท
ณ วันที่ 31 ธันวาคม พ.ศ. 2566 (ต่อ)										
หนี้สิน										
หนี้สินทางการเงินที่วัดด้วยมูลค่ายุติธรรม										
หนี้สินจากสัญญาลงทุน	22,047,028	-	-	-	-	-	22,047,028	-	22,047,028	22,047,028
หนี้สินตราสารอนุพันธ์	-	1,170,578,007	-	-	-	-	1,170,578,007	-	1,170,578,007	1,170,578,007
รวมหนี้สินทางการเงินที่วัดด้วยมูลค่ายุติธรรม	22,047,028	1,170,578,007	-	-	-	-	1,192,625,035	-	1,192,625,035	1,192,625,035
หนี้สินทางการเงินที่ไม่ได้วัดด้วยมูลค่ายุติธรรม										
หนี้สินตามสัญญาเช่าสุทธิ	-	-	-	-	258,732,416	-	258,732,416	-	258,732,416	258,732,416
หนี้สินอื่น (บางส่วน)	-	-	-	-	569,050,022	-	569,050,022	-	569,050,022	569,050,022
รวมหนี้สินทางการเงินที่ไม่ได้วัดด้วยมูลค่ายุติธรรม	-	-	-	-	827,782,438	-	827,782,438	-	827,782,438	827,782,438
รวมหนี้สิน	22,047,028	1,170,578,007	-	-	827,782,438	-	2,020,407,473	-	2,020,407,473	2,020,407,473

斎藤考志

นาย ทาคาชิ ไซโตะ



บริษัท โตเกียวมารีนประกันชีวิต (ประเทศไทย) จำกัด (มหาชน)
 หมายเหตุประกอบงบการเงิน
 สำหรับปีสิ้นสุดวันที่ 31 ธันวาคม พ.ศ. 2566

7. มูลค่ายุติธรรม (ต่อ)

7.1 การประมาณมูลค่ายุติธรรม (ต่อ)

ตารางต่อไปนี้จะแสดงมูลค่ายุติธรรมและมูลค่าตามบัญชีของสินทรัพย์และหนี้สินทางการเงินแยกตามประเภทมีดังนี้

	มูลค่ายุติธรรมผ่านกำไร		ราคาทุน		รวมมูลค่า	
	ผ่านกำไรหรือขาดทุน	ขาดทุนเบ็ดเสร็จอื่น	ตัดจำหน่าย	บาท	ตามบัญชี	มูลค่ายุติธรรม
	บาท	บาท	บาท	บาท	บาท	บาท
ณ วันที่ 31 ธันวาคม พ.ศ. 2565						
สินทรัพย์						
สินทรัพย์ทางการเงินที่วัดด้วยมูลค่ายุติธรรม						
สินทรัพย์ตราสารอนุพันธ์	-	112,757,156	-	-	112,757,156	112,757,156
เงินลงทุนในหลักทรัพย์สุทธิ						
เงินลงทุนที่วัดมูลค่าผ่านกำไรหรือขาดทุน	421,116,015	-	-	-	421,116,015	421,116,015
- หลักทรัพย์รัฐบาลและรัฐวิสาหกิจ	355,540,335	-	-	-	355,540,335	355,540,335
- ตราสารหนี้ภาคเอกชน	-	-	-	-	-	-
เงินลงทุนที่วัดมูลค่าผ่านกำไรขาดทุนเบ็ดเสร็จอื่น						
- หลักทรัพย์รัฐบาลและรัฐวิสาหกิจ	-	27,017,826,303	-	-	27,017,826,303	27,017,826,303
- ตราสารหนี้ภาคเอกชน	-	1,439,988,467	-	-	1,439,988,467	1,439,988,467
- ตราสารทุนจดทะเบียน	-	1,327,610,948	-	-	1,327,610,948	1,327,610,948
- ตราสารทุนที่ไม่อยู่ในความต้องการของตลาด	-	3,013,453	-	-	3,013,453	3,013,453
สินทรัพย์ลงทุนที่ไอบีประกันความเสี่ยง	2,622,218	-	-	-	2,622,218	2,622,218
รวมสินทรัพย์ทางการเงินที่วัดด้วยมูลค่ายุติธรรม	779,278,568	29,901,196,327	-	-	30,680,474,895	30,680,474,895

斎藤 考志

นาย ทาตชิ ไซโตะ



บริษัท โตเกียวมารีนประกันชีวิต (ประเทศไทย) จำกัด (มหาชน)
 หมายเหตุประกอบงบการเงิน
 สำหรับปีสิ้นสุดวันที่ 31 ธันวาคม พ.ศ. 2566

7. มูลค่าயุติธรรม (ต่อ)

7.1 การประมาณมูลค่ายุติธรรม (ต่อ)

ตารางต่อไปนี้แสดงมูลค่ายุติธรรมและมูลค่าตามบัญชีของสินทรัพย์และหนี้สินทางการเงินแยกตามประเภทมีดังนี้ (ต่อ)

	มูลค่ายุติธรรม ผ่านกำไร		ราคาทุน		รวมมูลค่า	
	บาท	บาท	ตัดจำหน่าย	บาท	ตามบัญชี	บาท
ณ วันที่ 31 ธันวาคม พ.ศ. 2565 (ต่อ)	-	-	1,339,898,439	1,339,898,439	1,339,898,439	1,339,898,439
สินทรัพย์ (ต่อ)	-	-	69,844,329	69,844,329	69,844,329	69,844,329
สินทรัพย์ทางการเงินที่ไม่ได้วัดด้วยมูลค่ายุติธรรม	-	-	117,316,629	117,316,629	117,316,629	117,316,629
เงินสดและรายการเทียบเท่าเงินสด	-	-	1,138,255,689	1,138,255,689	1,138,255,689	1,138,255,689
รายได้จากการลงทุนค้างรับ	-	-	2,665,315,086	2,665,315,086	2,665,315,086	2,665,315,086
เงินให้กู้ยืมที่มีทรัพย์สินจำนวนเป็นประกันและเงินให้กู้ยืมแก่พนักงาน	-	-	2,665,315,086	2,665,315,086	2,665,315,086	2,665,315,086
สินทรัพย์อื่น (บางส่วน)	-	-	29,901,196,327	29,901,196,327	29,901,196,327	29,901,196,327
รวมสินทรัพย์ทางการเงินที่ไม่ได้วัดด้วยมูลค่ายุติธรรม	-	-	779,278,568	779,278,568	779,278,568	779,278,568
รวมสินทรัพย์	-	-	29,901,196,327	29,901,196,327	33,345,789,981	33,345,789,981

斎藤考志

นาย ทาคาชิ ไชโตะ

บริษัท โตเกียวมารีนประกันชีวิต (ประเทศไทย) จำกัด (มหาชน)
 หมายเหตุประกอบงบการเงิน
 สำหรับปีสิ้นสุดวันที่ 31 ธันวาคม พ.ศ. 2566



7. มูลค่ายุติธรรม (ต่อ)

7.1 การประมาณมูลค่ายุติธรรม (ต่อ)

ตารางต่อไปนี้เป็นแสดงมูลค่ายุติธรรมและมูลค่าตามบัญชีของสินทรัพย์และหนี้สินทางการเงินแยกตามประเภทมีดังนี้ (ต่อ)

ณ วันที่ 31 ธันวาคม พ.ศ. 2565 (ต่อ)	มูลค่ายุติธรรม ผ่านกำไรหรือขาดทุน		มูลค่ายุติธรรมผ่านกำไร		ราคาทุน		รวมมูลค่า	
	บาท	บาท	บาท	บาท	ตัดจำหน่าย	บาท	ตามบัญชี	มูลค่ายุติธรรม
หนี้สิน								
หนี้สินทางการเงินที่วัดด้วยมูลค่ายุติธรรม	2,622,218	-	-	-	-	-	2,622,218	2,622,218
หนี้สินจากสัญญาลงทุน	-	-	1,812,902,156	-	-	-	1,812,902,156	1,812,902,156
หนี้สินตราสารอนุพันธ์	-	-	-	-	-	-	-	-
รวมหนี้สินทางการเงินที่วัดด้วยมูลค่ายุติธรรม	2,622,218	-	1,812,902,156	-	-	-	1,815,524,374	1,815,524,374
หนี้สินทางการเงินที่ไม่ได้วัดด้วยมูลค่ายุติธรรม								
เงินกู้ยืม	-	-	-	-	750,000,000	-	750,000,000	750,000,000
หนี้สินตามสัญญาเช่าสุทธิ	-	-	-	-	299,018,270	-	299,018,270	299,018,270
หนี้สินอื่น (บางส่วน)	-	-	-	-	576,515,646	-	576,515,646	576,515,646
รวมหนี้สินทางการเงินที่ไม่ได้วัดด้วยมูลค่ายุติธรรม	-	-	-	-	1,625,533,916	-	1,625,533,916	1,625,533,916
รวมหนี้สิน	2,622,218	-	1,812,902,156	-	1,625,533,916	-	3,441,058,290	3,441,058,290

斎藤考志

นาย ทาดาชิ ไชโตะ

บริษัท โตเกียวมารีนประกันชีวิต (ประเทศไทย) จำกัด (มหาชน)

หมายเหตุประกอบงบการเงิน

สำหรับปีสิ้นสุดวันที่ 31 ธันวาคม พ.ศ. 2566



7. มูลค่ายุติธรรม (ต่อ)

7.1 การประมาณมูลค่ายุติธรรม (ต่อ)

ตารางต่อไปนี้แสดงถึงสินทรัพย์และหนี้สินทางการเงินที่วัดมูลค่ายุติธรรมหรือเปิดเผยมูลค่ายุติธรรม ณ วันที่ 31 ธันวาคม พ.ศ. 2566 และ พ.ศ. 2565

	พ.ศ. 2566			
	ข้อมูล ระดับที่ 1	ข้อมูล ระดับที่ 2	ข้อมูล ระดับที่ 3	รวมมูลค่า ยุติธรรม
	บาท	บาท	บาท	บาท
สินทรัพย์				
สินทรัพย์ทางการเงินที่วัดมูลค่าด้วย มูลค่ายุติธรรม				
สินทรัพย์ตราสารอนุพันธ์	-	212,062,477	-	212,062,477
เงินลงทุนในหลักทรัพย์				
เงินลงทุนที่วัดมูลค่ายุติธรรม				
ผ่านกำไรหรือขาดทุน				
- หลักทรัพย์รัฐบาลและรัฐวิสาหกิจ	-	461,424,584	-	461,424,584
- ตราสารหนี้ภาคเอกชน	-	351,226,468	-	351,226,468
เงินลงทุนที่วัดมูลค่ายุติธรรมผ่านกำไร ขาดทุนเบ็ดเสร็จอื่น				
- หลักทรัพย์รัฐบาลและรัฐวิสาหกิจ	-	31,028,033,406	-	31,028,033,406
- ตราสารหนี้ภาคเอกชน	-	1,605,315,205	-	1,605,315,205
- ตราสารทุนจดทะเบียน	1,273,545,969	-	-	1,273,545,969
- ตราสารทุนที่ไม่อยู่ใน				
ความต้องการของตลาด	-	-	3,821,013	3,821,013
สินทรัพย์ลงทุนที่ผู้เอาประกันภัยรับ ความเสี่ยง	-	22,047,028	-	22,047,028
รวมสินทรัพย์ทางการเงินที่วัดมูลค่า ด้วยมูลค่ายุติธรรม	1,273,545,969	33,680,109,168	3,821,013	34,957,476,150
หนี้สิน				
หนี้สินทางการเงินที่วัดมูลค่าด้วย มูลค่ายุติธรรม				
หนี้สินจากสัญญาลงทุน	-	22,047,028	-	22,047,028
หนี้สินจากตราสารอนุพันธ์	-	1,170,578,007	-	1,170,578,007
รวมหนี้สินทางการเงินที่วัดมูลค่า ด้วยมูลค่ายุติธรรม	-	1,192,625,035	-	1,192,625,035

斎藤 考志

นาย ทาคาชิ ไซโตะ



7. มูลค่ายุติธรรม (ต่อ)

7.1 การประมาณมูลค่ายุติธรรม (ต่อ)

ตารางต่อไปนี้แสดงถึงสินทรัพย์และหนี้สินทางการเงินที่วัดมูลค่ายุติธรรมหรือเปิดเผยมูลค่ายุติธรรม ณ วันที่ 31 ธันวาคม พ.ศ. 2566 และ พ.ศ. 2565 (ต่อ)

	พ.ศ. 2565			
	ข้อมูล ระดับที่ 1	ข้อมูล ระดับที่ 2	ข้อมูล ระดับที่ 3	รวมมูลค่า ยุติธรรม
	บาท	บาท	บาท	บาท
สินทรัพย์				
สินทรัพย์ทางการเงินที่วัดมูลค่าด้วย				
มูลค่ายุติธรรม				
สินทรัพย์ตราสารอนุพันธ์	-	112,757,156	-	112,757,156
เงินลงทุนในหลักทรัพย์				
เงินลงทุนที่วัดมูลค่ายุติธรรม				
ผ่านกำไรหรือขาดทุน				
- หลักทรัพย์รัฐบาลและรัฐวิสาหกิจ	-	421,116,015	-	421,116,015
- ตราสารหนี้ภาคเอกชน	-	355,540,335	-	355,540,335
เงินลงทุนที่วัดมูลค่ายุติธรรมผ่านกำไร				
ขาดทุนเบ็ดเสร็จอื่น				
- หลักทรัพย์รัฐบาลและรัฐวิสาหกิจ	-	27,017,826,303	-	27,017,826,303
- ตราสารหนี้ภาคเอกชน	-	1,439,988,467	-	1,439,988,467
- ตราสารทุนจดทะเบียน	1,327,610,948	-	-	1,327,610,948
- ตราสารทุนที่ไม่อยู่ใน				
ความต้องการของตลาด	-	-	3,013,453	3,013,453
สินทรัพย์ลงทุนที่ผู้เอาประกันภัยรับ				
ความเสี่ยง	-	2,622,218	-	2,622,218
รวมสินทรัพย์ทางการเงินที่วัดมูลค่าด้วยมูลค่ายุติธรรม	1,327,610,948	29,349,850,494	3,013,453	30,680,474,895
หนี้สิน				
หนี้สินทางการเงินที่วัดมูลค่าด้วย				
มูลค่ายุติธรรม				
หนี้สินจากสัญญาลงทุน	-	2,622,218	-	2,622,218
หนี้สินจากตราสารอนุพันธ์	-	1,812,902,156	-	1,812,902,156
รวมหนี้สินทางการเงินที่วัดมูลค่าด้วยมูลค่ายุติธรรม	-	1,815,524,374	-	1,815,524,374

บริษัทไม่มีรายการโอนระหว่างระดับชั้นมูลค่ายุติธรรมที่สำคัญในระหว่างปี

斎藤 考志

นาย ทาดาชิ ไชโตะ

บริษัท โตเกียวมารีนประกันชีวิต (ประเทศไทย) จำกัด (มหาชน)

หมายเหตุประกอบงบการเงิน

สำหรับปีสิ้นสุดวันที่ 31 ธันวาคม พ.ศ. 2566



7. มูลค่ายุติธรรม (ต่อ)

7.2 เทคนิคการประเมิน

ก) เทคนิคการประเมินมูลค่าสำหรับการวัดมูลค่ายุติธรรมระดับที่ 1

มูลค่ายุติธรรมของเครื่องมือทางการเงินที่ซื้อขายในตลาดที่มีสภาพคล่อง อ้างอิงจากราคาเสนอซื้อขาย ณ วันที่ในงบแสดงฐานะการเงิน ราคาเสนอซื้อขายที่ใช้สำหรับสินทรัพย์ทางการเงินที่ถือโดยบริษัท อ้างอิงจากตลาดหลักทรัพย์และบริษัทบริหารสินทรัพย์ เครื่องมือทางการเงินนี้รวมอยู่ในระดับที่ 1

ข) เทคนิคการประเมินมูลค่าสำหรับการวัดมูลค่ายุติธรรมระดับที่ 2

เงินลงทุนในตราสารหนี้ซึ่งมูลค่ายุติธรรมอยู่ในระดับที่ 2 วัดมูลค่ายุติธรรมของหลักทรัพย์ที่มีการซื้อขายในตลาดคำนวณจากราคาเสนอซื้อล่าสุดที่อ้างอิงจากเส้นอัตราผลตอบแทนของสมาคมตลาดตราสารหนี้ไทย ณ วันทำการสุดท้ายของวันที่ในงบแสดงฐานะทางการเงิน

เงินลงทุนในหลักทรัพย์อื่นและตราสารอนุพันธ์ทางการเงินที่อยู่ในระดับที่ 2 วัดมูลค่ายุติธรรมของหลักทรัพย์โดยการนำเอาข้อมูลที่สังเกตได้จากตลาด เช่น อัตราดอกเบี้ย เส้นอัตราผลตอบแทน ณ วันทำการสุดท้ายของวันที่ในงบแสดงฐานะการเงินมาใช้ในการวัดมูลค่า โดยใช้เทคนิคการคิดลดกระแสเงินสดในอนาคต และ/หรือแบบจำลองในการประเมินมูลค่าที่ยอมรับกันโดยทั่วไป ปรับด้วยประมาณการต้นทุนการจัดหาเงินของคู่ค้าเพื่อสะท้อนมูลค่าทางเศรษฐกิจที่แท้จริง

ค) เทคนิคการประเมินมูลค่าสำหรับการวัดมูลค่ายุติธรรมระดับที่ 3

มูลค่ายุติธรรมของเงินลงทุนในตราสารทุนที่ไม่อยู่ในความต้องการของตลาด (บริษัทที่ไม่ใช่บริษัทจดทะเบียน) ถูกวัดด้วยมูลค่าตามบัญชีสุทธิโดยพิจารณาปรับมูลค่าดังกล่าวให้มีความใกล้เคียงกับมูลค่ายุติธรรม

กิจการมีนโยบายการบัญชีในการกำหนดว่าการโอเนระหว่างระดับชั้นของมูลค่ายุติธรรมจะเกิดขึ้น ณ วันที่ของเหตุการณ์หรือการเปลี่ยนแปลงในสถานการณ์ อันเป็นเหตุให้เกิดการโอเน

斎藤 考志

นาย ทาคาชิ ซะโตะ



7. มูลค่ายุติธรรม (ต่อ)

7.2 เทคนิคการประเมิน (ต่อ)

ค) เทคนิคการประเมินมูลค่าสำหรับการวัดมูลค่ายุติธรรมระดับที่ 3 (ต่อ)

การเปลี่ยนแปลงของเครื่องมือทางการเงินระดับ 3 มีดังนี้

	พ.ศ. 2566	พ.ศ. 2565
	บาท	บาท
ตราสารทุนที่ไม่อยู่ในความต้องการของตลาด		
ยอดต้นปี	3,013,453	3,001,738
เพิ่มขึ้น	281,250	-
กำไรที่รับรู้ในกำไรขาดทุนเบ็ดเสร็จอื่น	526,310	11,715
ยอดปลายปี	3,821,013	3,013,453

ไม่มีการเปลี่ยนแปลงวิธีการประมาณมูลค่ายุติธรรมระหว่างปี

7.3 การประมาณการมูลค่ายุติธรรมของสินทรัพย์และหนี้สินที่ไม่ได้วัดมูลค่าด้วยมูลค่ายุติธรรม แต่ต้องเปิดเผยมูลค่ายุติธรรม

เครื่องมือทางการเงินอื่นที่ไม่ได้แสดงด้วยมูลค่ายุติธรรมในงบแสดงฐานะการเงิน เป็นรายการที่มีระยะเวลาครบกำหนดสั้น และมีการกำหนดราคาใหม่ตามราคาตลาดปัจจุบันอย่างสม่ำเสมอ ดังนั้นมูลค่าตามบัญชีเป็นมูลค่าที่เทียบเคียงมูลค่ายุติธรรม ซึ่งประกอบด้วย เงินสดและรายการเทียบเท่าเงินสด รายได้จากการลงทุนค้างรับ สุทธิ เงินให้กู้ยืมนอกเหนือจากเงินให้กู้ยืมโดยมีกรรมกรรมประกันภัยเป็นประกันและดอกเบี้ยค้างรับ สินทรัพย์อื่น เงินกู้ยืม หนี้สินตามสัญญาเช่า และหนี้สินอื่น

เงินให้กู้ยืมนอกเหนือจากเงินให้กู้ยืมโดยมีกรรมกรรมประกันภัยเป็นประกัน วัดมูลค่ายุติธรรมโดยการคำนวณโดยใช้ราคาทุนตัดจำหน่ายคิดลดด้วยอัตราดอกเบี้ยที่แท้จริงโดยเงินให้กู้ยืมส่วนใหญ่เป็นอัตราดอกเบี้ยคงที่ซึ่งผู้บริหารประเมินแล้วว่ามูลค่าเงินให้กู้ยืมดังกล่าวมีความใกล้เคียงกับมูลค่ายุติธรรมของเงินให้กู้ยืม

เงินกู้ยืมจากการทำธุรกรรมขายหลักทรัพย์โดยมีสัญญาซื้อคืนคำนวณโดยใช้ราคาทุนตัดจำหน่ายคิดลดด้วยอัตราดอกเบี้ยที่แท้จริง

斎藤 考志

นาย ทาดาชิ ไชโตะ

บริษัท โตเกียวมารีนประกันชีวิต (ประเทศไทย) จำกัด (มหาชน)

หมายเหตุประกอบงบการเงิน

สำหรับปีสิ้นสุดวันที่ 31 ธันวาคม พ.ศ. 2566



8. ประเมินการทางบัญชีที่สำคัญ ข้อสมมติฐาน และการใช้ดุลยพินิจ

การประมาณการ ข้อสมมติฐาน และการใช้ดุลยพินิจได้มีการประเมินทบทวนอย่างต่อเนื่องและอยู่บนพื้นฐานของประสบการณ์ในอดีตและปัจจัยอื่นๆ ซึ่งรวมถึงการคาดการณ์ถึงเหตุการณ์ในอนาคตที่เชื่อว่ามีเหตุผลในสถานการณ์ขณะนั้น

8.1 การจัดประเภทของสัญญา

บริษัทได้มีการออกสัญญาที่โอนความเสี่ยงด้านการรับประกันภัยหรือความเสี่ยงด้านการเงินหรือทั้งคู่ สัญญาประกันภัย คือ สัญญาที่ผู้รับประกันภัยรับความเสี่ยงด้านการรับประกันภัยอย่างมีนัยสำคัญ ขณะที่สัญญาลงทุน คือ สัญญาที่ไม่มีความเสี่ยงด้านการรับประกันภัยอย่างมีนัยสำคัญ บริษัทใช้ดุลยพินิจอย่างมีนัยสำคัญในการกำหนดสถานการณ์ (โดยไม่รวมสถานการณ์ที่ขาดสาระเชิงพาณิชย์) ที่มีการเอาประกันภัยแล้วทำให้บริษัทต้องจ่ายผลประโยชน์เพิ่มเติมอย่างมีสาระสำคัญให้กับผู้เอาประกันภัย

ภายใต้เหตุการณ์ที่มีการเอาประกันภัยเกิดขึ้น แล้วทำให้บริษัทต้องจ่ายผลประโยชน์เพิ่มเติมอย่างมีสาระสำคัญให้กับผู้เอาประกันภัย บริษัทจะจัดประเภทสัญญานั้นเป็นสัญญาประกันภัย การใช้ดุลยพินิจในการกำหนดระดับความเสี่ยงด้านการรับประกันภัยเมื่อจัดประเภทของสัญญา มีผลกระทบต่อจำนวนเงินที่ถูกบันทึกเป็นหนี้สินสัญญาประกันภัยและสัญญาลงทุน นโยบายการบัญชีเรื่องการจัดประเภทของสัญญาเปิดเผยอยู่ในหมายเหตุประกอบงบการเงินข้อที่ 5.14.1

8.2 หนี้สินจากสัญญาประกันภัย

บริษัทได้มีการคำนวณหนี้สินจากสัญญาประกันภัยสำหรับแบบประกันทั่วไป (traditional life insurance) ด้วยวิธีดังต่อไปนี้

8.2.1 หนี้สินสำหรับความเสี่ยงภัยที่ยังไม่สิ้นสุด

สัญญาประกันภัยระยะยาว

คำนวณด้วยวิธีเบี่ยงประกันภัยสุทธิ (Net Premium Valuation: NPV) โดยหนี้สินคำนวณจากมูลค่าปัจจุบันของประมาณการผลประโยชน์จ่ายตามกรมธรรม์ประกันภัยที่อาจจะเกิดขึ้นในอนาคต หักด้วยมูลค่าปัจจุบันของประมาณการเบี่ยงประกันภัยที่คาดว่าจะได้รับจากผู้เอาประกันภัย โดยไม่มีการเผื่อค่าความผันผวนจากความเสี่ยงด้านการรับประกันภัย และสมมติฐานที่ใช้จะถูกกำหนดตั้งแต่วันเริ่มต้นกรมธรรม์และไม่มี การเปลี่ยนแปลงหลังจากนั้น บวกด้วยเงินสำรองส่วนเพิ่มซึ่งทยอยตั้งขึ้นเพื่อสะท้อนการคำนวณด้วยวิธีเบี่ยงประกันภัยสุทธิในลักษณะเดียวกันที่สมมติฐานอัตราดอกเบี้ยที่ต่ำกว่าสมมติฐาน ณ วันเริ่มต้นกรมธรรม์ ซึ่งเป็นอัตราที่สะท้อนสถานการณ์ในปัจจุบันมากขึ้น

斎藤 考志

นาย ทาคาชิ ไชโตะ

บริษัท โตเกียวมารีนประกันชีวิต (ประเทศไทย) จำกัด (มหาชน)

หมายเหตุประกอบงบการเงิน

สำหรับปีสิ้นสุดวันที่ 31 ธันวาคม พ.ศ. 2566



8. ประเมินการทางบัญชีที่สำคัญ ข้อสมมติฐาน และการใช้ดุลยพินิจ (ต่อ)

8.2 หนี้สินจากสัญญาประกันภัย (ต่อ)

8.2.1 หนี้สินสำหรับความเสี่ยงภัยที่ยังไม่สิ้นสุด (ต่อ)

สัญญาประกันภัยระยะยาว

คำนวณด้วยวิธีเบี่ยงประกันภัยสุทธิ (Net Premium Valuation: NPV) โดยหนี้สินคำนวณจากมูลค่าปัจจุบันของประมาณการผลประโยชน์จ่ายตามกรมธรรม์ประกันภัยที่อาจจะเกิดขึ้นในอนาคต หักด้วยมูลค่าปัจจุบันของประมาณการเบี่ยงประกันภัยที่คาดว่าจะได้รับจากผู้เอาประกันภัย โดยไม่มีการเผื่อค่าความผันผวนจากความเสี่ยงด้านการประกันภัย และสมมติฐานที่ใช้จะถูกกำหนดตั้งแต่วันเริ่มต้นกรมธรรม์และไม่มีการเปลี่ยนแปลงหลังจากนั้น บวกด้วยเงินสำรองส่วนเพิ่มซึ่งทยอยตั้งขึ้นเพื่อสะท้อนการคำนวณด้วยวิธีเบี่ยงประกันภัยสุทธิในลักษณะเดียวกันที่สมมติฐานอัตราดอกเบี้ยที่ต่ำกว่าสมมติฐาน ณ วันเริ่มต้นกรมธรรม์ ซึ่งเป็นอัตราที่สะท้อนสถานการณ์ในปัจจุบันมากขึ้น

สัญญาประกันภัยระยะสั้น

คำนวณตามสัดส่วนของเบี่ยงประกันภัยตามระยะเวลาควบคุมครองของเงินสำรองเบี่ยงประกันภัยที่ยังไม่ถึงเป็นรายได้สำหรับการประกันชีวิตกลุ่ม และสัญญาประกันระยะสั้น

8.2.2 หนี้สินสำหรับความเสี่ยงภัยที่สิ้นสุดแล้ว

คำนวณจากสำรองค่าสินไหมทดแทน ซึ่งประกอบไปด้วยค่าสินไหมทดแทนที่ได้รับรายงานแล้ว และการจ่ายค่าสินไหมทดแทนที่ยังไม่สิ้นสุด และประมาณการค่าสินไหมทดแทนที่เกิดขึ้นแต่ยังไม่ได้รับรายงานซึ่งคำนวณจากสมมติฐานที่ดีที่สุดของการพัฒนาการสินไหมทดแทน ณ สิ้นปีที่ทำรายงานทั้งสัญญาประกันภัยระยะยาวและสัญญาประกันภัยระยะสั้น

8.3 การทดสอบความเพียงพอของหนี้สิน

บริษัททำการทดสอบความเพียงพอของหนี้สินสำหรับสัญญาประกันภัยทุกไตรมาส ทั้งนี้ ได้มีการพิจารณาอย่างรอบคอบในการกำหนดระดับที่ทำการทดสอบความเพียงพอของหนี้สินและการเลือกสมมติฐานที่ดีที่สุด ความเพียงพอของหนี้สินสัญญาประกันภัยถูกประเมินโดยพอร์ตโฟลิโอของสัญญา ซึ่งเป็นไปตามวิธีการได้มา การบริการ และวิธีการวัดผลกำไรของสัญญาประกันภัยของบริษัท โดยบริษัท จะทำการทดสอบความเพียงพอของหนี้สินที่ระดับบริษัท

斎藤 考志

นาย ทาคาชิ ไซโตะ

บริษัท โตเกียวมารีนประกันชีวิต (ประเทศไทย) จำกัด (มหาชน)

หมายเหตุประกอบงบการเงิน

สำหรับปีสิ้นสุดวันที่ 31 ธันวาคม พ.ศ. 2566



8. ประเมินการทางบัญชีที่สำคัญ ข้อสมมติฐาน และการใช้ดุลยพินิจ (ต่อ)

8.4 การด้อยค่าของเบี้ยประกันภัยค้ำรับ

บริษัทได้กำหนดค่าเผื่อนี้สงสัยจะสูญเพื่อให้สะท้อนถึงการด้อยค่าลงของค่าเบี้ยประกันภัยค้ำรับซึ่งคาดว่าจะเรียกเก็บไม่ได้จากเบี้ยประกันภัยค้ำรับทั้งสิ้น ค่าเผื่อนี้สงสัยจะสูญประมาณจากประสบการณ์การเรียกเก็บหนี้ในอดีตและตามสถานะปัจจุบันของเบี้ยประกันภัยค้ำรับ ณ วันที่ในงบแสดงฐานะการเงิน

8.5 การด้อยค่าของสินทรัพย์ทางการเงิน

ผลขาดทุนจากการด้อยค่าของสินทรัพย์ทางการเงินอ้างอิงจากสมมติฐานที่เกี่ยวกับความเสี่ยงในการผิดนัดชำระหนี้และอัตราการขาดทุนที่คาดว่าจะเกิด บริษัทใช้ดุลยพินิจในการประเมินข้อสมมติฐานเหล่านี้และพิจารณาเลือกปัจจัยที่ส่งผลต่อการคำนวณการด้อยค่าบนพื้นฐานของข้อมูลในอดีตของกิจการและสภาวะแวดล้อมทางตลาดที่เกิดขึ้นรวมทั้งการคาดการณ์เหตุการณ์ในอนาคต ณ ทุกสิ้นรอบระยะเวลารายงาน

8.6 อาคาร อุปกรณ์ และซอฟต์แวร์คอมพิวเตอร์

ฝ่ายบริหารประมาณการอายุการใช้งานและมูลค่าซากสำหรับอาคาร อุปกรณ์ และซอฟต์แวร์คอมพิวเตอร์ของบริษัท โดยฝ่ายบริหารจะมีการทบทวนค่าเสื่อมราคาเมื่ออายุการใช้งานและมูลค่าซากมีความแตกต่างไปจากการประมาณการในงวดก่อน หรือมีการตัดจำหน่ายสินทรัพย์ที่เสื่อมสภาพหรือไม่ได้ใช้งานโดยการขายหรือเลิกใช้

8.7 ผลประโยชน์พนักงาน

บริษัทมีข้อผูกพันทางกฎหมายในการจ่ายผลประโยชน์พนักงานหลังการเลิกจ้าง บริษัทได้รับรู้มูลค่าปัจจุบันของหนี้สินผลประโยชน์พนักงานในงบแสดงฐานะทางการเงิน มูลค่าปัจจุบันของหนี้สินผลประโยชน์พนักงานได้ถูกคำนวณด้วยหลักการทางคณิตศาสตร์ประกันภัยจากหลายสมมติฐานทางประชากรศาสตร์และหลายสมมติฐานทางเศรษฐกิจ เช่น อัตราคิดลด อัตราการเพิ่มขึ้นของเงินเดือนพนักงาน อัตราการเปลี่ยนแปลงในจำนวนพนักงาน และความน่าจะเป็นที่พนักงานแต่ละคนจะทำงานกับบริษัทจนสิ้นสภาพความเป็นพนักงาน

8.8 ภาษีเงินได้รอตัดบัญชี

หนี้สินภาษีเงินได้รอตัดบัญชีคำนวณมาจากผลแตกต่างชั่วคราวทางภาษีทั้งหมด สินทรัพย์ภาษีเงินได้รอตัดบัญชีจะรับรู้เมื่อบริษัทคาดการณ์ได้แน่นอนว่าประโยชน์ทางภาษีในอนาคตจะสามารถนำไปหักกับผลแตกต่างชั่วคราวทางภาษีได้ บริษัทได้คำนึงถึงผลประโยชน์ทางภาษีในอนาคตและการวางแผนทางภาษีอย่างรอบคอบและความเป็นไปได้ เพื่อใช้ในการประเมินการรับรู้ภาษีเงินได้รอตัดบัญชี สมมติฐานของบริษัทเกี่ยวกับความสามารถในการทำกำไรในอนาคตและการคาดการณ์ถึงการใช้ประโยชน์ของผลแตกต่างชั่วคราวทางภาษี และการเปลี่ยนแปลงในสมมติฐานที่สำคัญในแต่ละช่วงเวลานั้น อาจทำให้เกิดผลกระทบอย่างมีสาระสำคัญต่อฐานะทางการเงินและผลการดำเนินงานของกิจการ

斎藤 考志

นาย ทาคาชิ ไทโตะ

8. ประเมินการทางบัญชีที่สำคัญ ข้อสมมติฐาน และการใช้ดุลยพินิจ (ต่อ)

8.9 การกำหนดอายุสัญญาเช่า

บริษัทพิจารณาข้อเท็จจริงและสภาพแวดล้อมที่เกี่ยวข้องทั้งหมดที่ทำให้เกิดสิ่งจูงใจทางเศรษฐกิจสำหรับผู้เช่า ในการใช้สิทธิขยายอายุสัญญาเช่าหรือไม่ใช้สิทธิในการยกเลิกสัญญาเช่าเพื่อกำหนดอายุสัญญาเช่า บริษัทพิจารณาการกำหนดอายุสัญญาเช่าก็ต่อเมื่อสัญญาเช่านั้นมีความแน่นอนอย่างสมเหตุสมผลที่ระยะเวลาการเช่าจะถูกขยายหรือถูกยกเลิก

สำหรับการเช่าอสังหาริมทรัพย์ ปัจจัยหลักที่เกี่ยวข้องมากที่สุดคือระยะเวลาสัญญาเช่าในอดีต ค่าใช้จ่าย และสภาพของสินทรัพย์ที่เช่า

สิทธิขยายอายุสัญญาเช่าส่วนใหญ่ในสัญญาเช่าอาคารสำนักงานและยานพาหนะไม่ได้ถูกรวมอยู่ในหนี้สินตามสัญญาเช่า เนื่องจากบริษัทพิจารณา ก) สภาพของสินทรัพย์ที่เช่า และ/หรือ ข) การเปลี่ยนแปลงแทนสินทรัพย์จะไม่ก่อให้เกิดต้นทุนอย่างมีสาระสำคัญ

อายุสัญญาเช่าจะถูกประเมินใหม่เมื่อบริษัทใช้ (หรือไม่ใช้) สิทธิหรือบริษัทมีภาระผูกพันในการใช้ (หรือไม่ใช้สิทธิ) การประเมินความแน่นอนอย่างสมเหตุสมผลจะเกิดขึ้นเมื่อเกิดเหตุการณ์ที่มีนัยสำคัญหรือการเปลี่ยนแปลงของสภาพแวดล้อมที่มีนัยสำคัญ ซึ่งมีผลกระทบต่อประเมินอายุสัญญาเช่าและอยู่ภายใต้การควบคุมของบริษัท

8.10 การกำหนดอัตราการคิดลดของหนี้สินตามสัญญาเช่า

บริษัทประเมินอัตราดอกเบี้ยการกู้ยืมส่วนเพิ่มของผู้เช่าดังนี้

- ใช้ข้อมูลในการจัดหาเงินทุนจากบุคคลที่สามของแต่ละบริษัทที่เป็นผู้เช่าและปรับปรุงข้อมูลที่ได้รับให้สะท้อนกับการเปลี่ยนแปลงในปัจจุบันทางด้านการเงินของผู้เช่าหากเป็นไปได้
- ปรับปรุงสัญญาเช่าโดยเฉพาะเจาะจง เช่น อายุสัญญาเช่า ประเทศ สกุลเงิน และหลักประกันผลประโยชน์พนักงาน

9. การจัดการความเสี่ยงในส่วนของทุน

วัตถุประสงค์ของบริษัทในการบริหารทุนนั้นเพื่อดำรงไว้ซึ่งความสามารถในการดำเนินงานอย่างต่อเนื่องของบริษัท เพื่อให้เพียงพอต่อหนี้สินตามกรรมธรรม์ประกันภัย และในขณะเดียวกันเพื่อสร้างผลตอบแทนให้แก่ผู้ถือหุ้นและผู้ที่มีส่วนได้เสียอื่น

บริษัทดูแลการรักษาระดับทุน โดยดำรงปริมาณเงินกองทุนตามข้อกำหนดของสำนักงานคณะกรรมการกำกับและส่งเสริมการประกอบธุรกิจประกันภัย ภายใต้กรอบเงินกองทุนตามระดับความเสี่ยง เพื่อวัตถุประสงค์ในการวัดเงินกองทุนที่ต้องดำรงไว้

斎藤 考志

บริษัท โตเกียวมารีนประกันชีวิต (ประเทศไทย) จำกัด (มหาชน)

หมายเหตุประกอบงบการเงิน

สำหรับปีสิ้นสุดวันที่ 31 ธันวาคม พ.ศ. 2566



10. เงินสดและรายการเทียบเท่าเงินสดสุทธิ

	พ.ศ. 2566	พ.ศ. 2565
	บาท	บาท
เงินสดในมือ	376,000	368,000
เงินฝากธนาคารประเภทจ่ายคืนเมื่อทวงถาม	1,018,848,119	1,339,530,439
รวม	1,019,224,119	1,339,898,439
หัก ค่าเผื่อผลขาดทุนด้านเครดิตที่คาดว่าจะเกิดขึ้น	(348,381)	(176,590)
รวมเงินสดและรายการเทียบเท่าเงินสดสุทธิ	1,018,875,738	1,339,721,849

11. เบี้ยประกันภัยค้ำรับสุทธิ

ณ วันที่ 31 ธันวาคม พ.ศ. 2566 และ พ.ศ. 2565 ยอดคงเหลือของเบี้ยประกันภัยค้ำรับแยกตามอายุหนี้ แสดงได้ดังนี้

	จากการรับประกันภัยโดยตรง	
	พ.ศ. 2566	พ.ศ. 2565
	บาท	บาท
ยังไม่ถึงกำหนดชำระ	645,759,372	526,796,063
ค้ำรับ		
ไม่เกิน 30 วัน	37,223,208	32,902,106
31 - 60 วัน	43,390,533	37,195,369
61 - 90 วัน	80,046,138	91,665,231
91 วัน - 1 ปี	17,967,713	49,055,154
เกินกว่า 1 ปี	550,974	7,598,929
รวม	824,937,938	745,212,852
หัก ค่าเผื่อนี้สงสัยจะสูญ	-	-
เบี้ยประกันภัยค้ำรับสุทธิ	824,937,938	745,212,852

อายุหนี้ตามเงื่อนไขของกรมธรรม์ประกันชีวิตสามัญคือ 30 วันภายหลังจากวันที่กรมธรรม์ประกันภัยมีผลบังคับใช้ หรือวันครบกำหนดชำระ ส่วนเบี้ยประกันภัยค้ำรับที่เกินกำหนดชำระเป็นส่วนที่มีมูลค่าเวนคืนกรมธรรม์ประกันภัยเป็นประกัน

อายุหนี้ตามเงื่อนไขของกรมธรรม์ประกันภัยกลุ่มคือส่วนที่เกินกำหนดนับจากวันที่กรมธรรม์ประกันภัยมีผลบังคับใช้

斎藤 考志

นาย ทาคาชิ ไชโตะ

บริษัท โตเกียวมารีนประกันชีวิต (ประเทศไทย) จำกัด (มหาชน)
 หมายเหตุประกอบงบการเงิน
 สำหรับปีสิ้นสุดวันที่ 31 ธันวาคม พ.ศ. 2566



12. ลูกหนี้จากสัญญาประกันภัยต่อ

	พ.ศ. 2566	พ.ศ. 2565
	บาท	บาท
ลูกหนี้จากสัญญาประกันภัยต่อ	187,485,137	110,356,323
รวมลูกหนี้จากสัญญาประกันภัยต่อ	<u>187,485,137</u>	<u>110,356,323</u>

ณ วันที่ 31 ธันวาคม พ.ศ. 2566 และ พ.ศ. 2565 ยอดคงเหลือของลูกหนี้จากสัญญาประกันภัยต่อแยกตามอายุหนี้ได้ดังนี้

	พ.ศ. 2566	พ.ศ. 2565
	บาท	บาท
ยังไม่ถึงกำหนดชำระ	187,485,137	110,356,323
ค้างรับ		
ไม่เกินระยะเวลา 12 เดือน	-	-
ระยะเวลา 1 - 2 ปี	-	-
เกินกว่า 2 ปี	-	-
รวมเงินค้างรับเกี่ยวกับการประกันภัยต่อ	<u>187,485,137</u>	<u>110,356,323</u>
หัก ค่าเผื่อหนี้สงสัยจะสูญ	-	-
เงินค้างรับเกี่ยวกับการประกันภัยต่อ	<u>187,485,137</u>	<u>110,356,323</u>

斎藤 考志

นาย ทาคาชิ ไชโตะ

บริษัท โตเกียวมารีนประกันชีวิต (ประเทศไทย) จำกัด (มหาชน)
 หมายเหตุประกอบงบการเงิน
 สำหรับปีสิ้นสุดวันที่ 31 ธันวาคม พ.ศ. 2566



13. ตราสารอนุพันธ์

ตราสารอนุพันธ์ทั้งหมดทำขึ้นโดยมีวัตถุประสงค์เพื่อป้องกันความเสี่ยงโดยนำบัญชีป้องกันความเสี่ยงมาใช้ บริษัทมีตราสารอนุพันธ์ทางการเงินดังนี้

		พ.ศ. 2566				
ประเภทสัญญา	วัตถุประสงค์	จำนวนเงิน	จำนวนเงินที่ใช้	มูลค่ายุติธรรมของสัญญา		สุทธิ
		ตามสัญญา	ชำระราคา	สินทรัพย์	หนี้สิน	
		บาท	บาท	บาท	บาท	บาท
สัญญาการซื้อขายพันธบัตร	ป้องกันความเสี่ยง					
ล่วงหน้า (สัญญาการป้องกัน	ด้านอัตราดอกเบี้ย					
ความเสี่ยงกระแสเงินสด)	ของพันธบัตร	11,694,000,000	12,253,082,592	212,062,477	(1,170,578,007)	(958,515,530)
รวมตราสารอนุพันธ์ทางการเงิน		11,694,000,000	12,253,082,592	212,062,477	(1,170,578,007)	(958,515,530)

		พ.ศ. 2565				
ประเภทสัญญา	วัตถุประสงค์	จำนวนเงิน	จำนวนเงินที่ใช้	มูลค่ายุติธรรมของสัญญา		สุทธิ
		ตามสัญญา	ชำระราคา	สินทรัพย์	หนี้สิน	
		บาท	บาท	บาท	บาท	บาท
สัญญาการซื้อขายพันธบัตร	ป้องกันความเสี่ยง					
ล่วงหน้า (สัญญาการป้องกัน	ด้านอัตราดอกเบี้ย					
ความเสี่ยงกระแสเงินสด)	ของพันธบัตร	11,660,000,000	12,429,880,062	112,757,156	(1,812,902,156)	(1,700,145,000)
รวมตราสารอนุพันธ์ทางการเงิน		11,660,000,000	12,429,880,062	112,757,156	(1,812,902,156)	(1,700,145,000)

斎藤 考志

นาย ทาคาชิ ไชโตะ



13. ตราสารอนุพันธ์ (ต่อ)

13.1 ผลกระทบจากการบัญชีป้องกันความเสี่ยงต่อฐานะการเงินและผลการดำเนินงาน

ณ วันที่ 31 ธันวาคม พ.ศ. 2566 และ พ.ศ. 2565 ความสัมพันธ์ของการป้องกันความเสี่ยงจากอัตราดอกเบี้ยของบริษัทถูกกำหนดเป็นการป้องกันความเสี่ยงในกระแสเงินสดทั้งหมด บริษัทไม่มีเครื่องมือที่ใช้ป้องกันความเสี่ยงจากอัตราดอกเบี้ยที่ถูกกำหนดเป็นการป้องกันความเสี่ยงในมูลค่ายุติธรรม

- 1) ผลกระทบจากเครื่องมือที่ใช้ป้องกันความเสี่ยงจากอัตราดอกเบี้ยต่อฐานะการเงินและผลการดำเนินงานของบริษัท มีดังนี้

	สัญญาซื้อขายตราสารหนี้ล่วงหน้า	
	พ.ศ. 2566	พ.ศ. 2565
	บาท	บาท
มูลค่าตามบัญชี (สินทรัพย์)	212,062,477	112,757,156
จำนวนเงินตามสัญญา	3,341,000,000	2,497,000,000
การเปลี่ยนแปลงในมูลค่ายุติธรรมของเครื่องมือที่ใช้ป้องกันความเสี่ยงซึ่งใช้เป็นเกณฑ์ในการรับรู้ความไม่มีประสิทธิผลในการป้องกันความเสี่ยงสำหรับรอบระยะเวลารายงาน	-	-
ผลกำไร(ขาดทุน)จากการป้องกันความเสี่ยงที่รับรู้ในกำไรขาดทุนเบ็ดเสร็จอื่นในรอบระยะเวลารายงาน	99,305,321	(340,055,177)
ความไม่มีประสิทธิผลในการป้องกันความเสี่ยงที่ได้รับรู้ในกำไรหรือขาดทุน	-	-
มูลค่าตามบัญชี (หนี้สิน)	1,170,578,007	1,812,902,156
จำนวนเงินตามสัญญา	8,353,000,000	9,163,000,000
การเปลี่ยนแปลงในมูลค่ายุติธรรมของเครื่องมือที่ใช้ป้องกันความเสี่ยงซึ่งใช้เป็นเกณฑ์ในการรับรู้ความไม่มีประสิทธิผลในการป้องกันความเสี่ยงสำหรับรอบระยะเวลารายงาน	-	-
ผลกำไร(ขาดทุน)จากการป้องกันความเสี่ยงที่รับรู้ในกำไรขาดทุนเบ็ดเสร็จอื่นในรอบระยะเวลารายงาน	642,324,149	(642,112,333)
ความไม่มีประสิทธิผลในการป้องกันความเสี่ยงที่ได้รับรู้ในกำไรหรือขาดทุน	-	-

บริษัทเปิดเผยเครื่องมือที่ใช้ป้องกันความเสี่ยงแยกตามฐานะ ณ วันสิ้นรอบระยะเวลารายงานเป็นสินทรัพย์ตราสารอนุพันธ์หรือหนี้สินตราสารอนุพันธ์ ขณะที่ความไม่มีประสิทธิผลในการป้องกันความเสี่ยงและการปรับปรุงการจัดประเภทรายการใหม่ถูกรับรู้เป็นกำไร(ขาดทุน)จากการปรับมูลค่ายุติธรรม

斎藤 考志

นาย ทาคาชิ ไชโตะ



13. ตราสารอนุพันธ์ (ต่อ)

13.1 ผลกระทบจากการบัญชีป้องกันความเสี่ยงต่อฐานะการเงินและผลการดำเนินงาน (ต่อ)

- 2) ผลกระทบจากรายการที่มีการป้องกันความเสี่ยงจากอัตราดอกเบี้ยต่อฐานะการเงินและผลการดำเนินงานของบริษัท มีดังนี้

	สัญญาซื้อขายตราสารหนี้ล่วงหน้า	
	พ.ศ. 2566	พ.ศ. 2565
	บาท	บาท
การเปลี่ยนแปลงในมูลค่าของรายการที่มีการป้องกันความเสี่ยงที่ใช้เป็นเกณฑ์ในการรับรู้ความไม่มีประสิทธิผลในการป้องกันความเสี่ยงสำหรับรอบระยะเวลารายงาน	-	-
ยอดคงเหลือของบัญชีสำรองสำหรับการป้องกันความเสี่ยงในกระแสเงินสดและของบัญชีสำรองสำหรับต้นทุนการป้องกันความเสี่ยงที่ยังคงเกิดขึ้นต่อไป	(958,515,530)	(1,700,145,000)
ยอดคงเหลือของบัญชีสำรองสำหรับการป้องกันความเสี่ยงในกระแสเงินสดและของบัญชีสำรองสำหรับต้นทุนการป้องกันความเสี่ยงที่เหลืออยู่จากความสัมพันธ์ของการป้องกันความเสี่ยงใดๆ ที่ไม่เป็นไปตามการบัญชีป้องกันความเสี่ยงอีกต่อไป	-	-

斎藤 考志

นาย ทาคาชิ ไชโตะ



13. ตราสารอนุพันธ์ (ต่อ)

13.1 ผลกระทบจากการบัญชีป้องกันความเสี่ยงต่อฐานะการเงินและผลการดำเนินงาน (ต่อ)

- 3) ผลกระทบจากสำรองสำหรับการป้องกันความเสี่ยงในกระแสเงินสดและสำรองสำหรับต้นทุนการป้องกันความเสี่ยงจากอัตราดอกเบี้ยต่อฐานะการเงินและผลการดำเนินงานของบริษัท มีดังนี้

	รายการที่มีการป้องกันความเสี่ยง แบบบูรณาการสัมพันธ์	
	ปรับปรุงใหม่	
	พ.ศ. 2566	พ.ศ. 2565
	บาท	บาท
สำรองสำหรับการป้องกันความเสี่ยงในกระแสเงินสด ยอดคงเหลือต้นปี	(1,423,674,405)	(94,776,936)
ผลกำไร(ขาดทุน)จากการป้องกันความเสี่ยงที่รับรู้ใน กำไรขาดทุนเบ็ดเสร็จอื่นในรอบระยะเวลารายงาน	429,867,579	(1,327,710,779)
การปรับปรุงการจัดประเภทรายการใหม่ไปยังกำไรหรือ ขาดทุนสำหรับรอบระยะเวลารายงาน	(403,424,305)	(1,186,690)
ยอดคงเหลือสิ้นปี	(1,397,231,131)	(1,423,674,405)
สำรองสำหรับต้นทุนการป้องกันความเสี่ยง ยอดคงเหลือต้นปี	455,382,214	291,047,491
ผลกำไรจากการป้องกันความเสี่ยงที่รับรู้ในกำไรขาดทุน เบ็ดเสร็จอื่นในรอบระยะเวลารายงาน	108,103,301	164,334,723
ยอดคงเหลือสิ้นปี	563,485,515	455,382,214

ณ วันที่ 31 ธันวาคม พ.ศ. 2566 และ พ.ศ. 2565 สำรองสำหรับการป้องกันความเสี่ยงในกระแสเงินสดและสำรองสำหรับต้นทุนการป้องกันความเสี่ยงเกี่ยวข้องกับสัญญาซื้อขายตราสารหนี้ล่วงหน้าที่ใช้ป้องกันความเสี่ยงจากรายการที่มีการป้องกันความเสี่ยงแบบบูรณาการสัมพันธ์ทั้งหมด

斎藤 考志

นาย ทาคาชิ ไชโตะ

บริษัท โตเกียวมารีนประกันชีวิต (ประเทศไทย) จำกัด (มหาชน)

หมายเหตุประกอบงบการเงิน

สำหรับปีสิ้นสุดวันที่ 31 ธันวาคม พ.ศ. 2566



14. เงินลงทุนในหลักทรัพย์สุทธิ

รายละเอียดเงินลงทุนในหลักทรัพย์ ณ วันที่ 31 ธันวาคม พ.ศ. 2566 และ พ.ศ. 2565 มีดังนี้

	พ.ศ. 2566		พ.ศ. 2565	
	ราคาทุน/ ทุนตัดจำหน่าย บาท	มูลค่ายุติธรรม บาท	ราคาทุน/ ทุนตัดจำหน่าย บาท	มูลค่ายุติธรรม บาท
เงินลงทุนที่วัดมูลค่ายุติธรรม				
ผ่านกำไรหรือขาดทุน				
หลักทรัพย์รัฐบาลและรัฐวิสาหกิจ	452,733,780	461,424,584	433,569,278	421,116,015
ตราสารหนี้ภาคเอกชน	357,634,507	351,226,468	364,337,708	355,540,335
รวม	810,368,287	812,651,052	797,906,986	776,656,350
บวก(หัก) กำไร(ขาดทุน)ที่ยังไม่เกิดขึ้นจริง	2,282,765	-	(21,250,636)	-
รวมเงินลงทุนที่วัดมูลค่ายุติธรรม				
ผ่านกำไรหรือขาดทุน	812,651,052	812,651,052	776,656,350	776,656,350
เงินลงทุนที่วัดมูลค่ายุติธรรม				
ผ่านกำไรขาดทุนเบ็ดเสร็จอื่น				
หลักทรัพย์รัฐบาลและรัฐวิสาหกิจ	32,094,865,802	31,028,033,406	29,727,180,015	27,017,826,303
ตราสารหนี้ภาคเอกชน	1,614,580,554	1,605,315,205	1,455,201,680	1,439,988,467
ตราสารทุนจดทะเบียน	1,410,297,218	1,273,545,969	1,311,382,103	1,327,610,948
ตราสารทุนที่ไม่อยู่ในความ				
ต้องการของตลาด	2,431,150	3,821,013	2,149,900	3,013,453
รวม	35,122,174,724	33,910,715,593	32,495,913,698	29,788,439,171
หัก ขาดทุนที่ยังไม่เกิดขึ้นจริง	(1,211,459,131)	-	(2,707,474,527)	-
รวมเงินลงทุนที่วัดมูลค่ายุติธรรม				
ผ่านกำไรขาดทุนเบ็ดเสร็จอื่น	33,910,715,593	33,910,715,593	29,788,439,171	29,788,439,171
รวมเงินลงทุนในหลักทรัพย์	34,723,366,645	34,723,366,645	30,565,095,521	30,565,095,521

斎藤考志

นาย ทาคาชิ ไซโตะ



14. เงินลงทุนในหลักทรัพย์สุทธิ (ต่อ)

14.1 เงินลงทุนที่วัดมูลค่าด้วยวิธีธรรมผ่านกำไรหรือขาดทุน

14.1.1 การจัดประเภทรายการเงินลงทุนที่วัดมูลค่าด้วยวิธีธรรมผ่านกำไรหรือขาดทุน

เงินลงทุนที่วัดมูลค่าด้วยวิธีธรรมผ่านกำไรหรือขาดทุนประกอบไปด้วยรายการดังต่อไปนี้

	พ.ศ. 2566	พ.ศ. 2565
	บาท	บาท
เงินลงทุนในตราสารหนี้		
หลักทรัพย์รัฐบาลและรัฐวิสาหกิจ	461,424,584	421,116,015
ตราสารหนี้ภาคเอกชน	351,226,468	355,540,335
รวม	812,651,052	776,656,350

14.1.2 รายการที่รับรู้ในกำไรหรือขาดทุน

สำหรับปีสิ้นสุดวันที่ 31 ธันวาคม พ.ศ. 2566 บริษัทขายเงินลงทุนในตราสารหนี้ที่มีมูลค่ายุติธรรมรวม 212.13 ล้านบาท และรับรู้ขาดทุนจากการขายเงินลงทุนจำนวน 5.97 ล้านบาท ในกำไรหรือขาดทุน (พ.ศ. 2565 : บริษัทขายเงินลงทุนในตราสารหนี้ที่มีมูลค่ายุติธรรมรวม 95.78 ล้านบาท และรับรู้ขาดทุนจากการขายเงินลงทุนจำนวน 3.68 ล้านบาท ในกำไรหรือขาดทุน)

สำหรับปีสิ้นสุดวันที่ 31 ธันวาคม พ.ศ. 2566 บริษัทมีสิ่งตอบแทนที่ได้รับจากการครบกำหนดไถ่ถอนของเงินลงทุนที่วัดมูลค่าด้วยวิธีธรรมเป็นจำนวนเงิน 14.20 ล้านบาท (พ.ศ. 2565 : บริษัทมีสิ่งตอบแทนที่ได้รับจากการครบกำหนดไถ่ถอนของเงินลงทุนที่วัดมูลค่าด้วยวิธีธรรมเป็นจำนวนเงิน 0.40 ล้านบาท)

รายการที่รับรู้ในกำไรหรือขาดทุนสำหรับปีประกอบด้วย กำไรจากการปรับมูลค่ายุติธรรม และรายได้ดอกเบี้ยจากตราสารหนี้ที่วัดมูลค่าด้วยวิธีธรรมผ่านกำไรหรือขาดทุน จำนวน 23.53 ล้านบาท และ 25.69 ล้านบาท ตามลำดับ (พ.ศ. 2565 : ขาดทุนจากการปรับมูลค่ายุติธรรม จำนวน 52.18 ล้านบาท และรายได้ดอกเบี้ยจากตราสารหนี้ที่วัดมูลค่าด้วยวิธีธรรมผ่านกำไรหรือขาดทุนจำนวน 23.98 ล้านบาท ตามลำดับ)

斎藤 考志

นาย ทาดาชิ ไซโตะ

บริษัท โตเกียวมารีนประกันชีวิต (ประเทศไทย) จำกัด (มหาชน)

หมายเหตุประกอบงบการเงิน

สำหรับปีสิ้นสุดวันที่ 31 ธันวาคม พ.ศ. 2566



14. เงินลงทุนในหลักทรัพย์สุทธิ (ต่อ)

14.1 เงินลงทุนที่วัดมูลค่ายุติธรรมผ่านกำไรหรือขาดทุน (ต่อ)

14.1.3 ระยะเวลาคงเหลือของตราสารหนี้

รายละเอียดของเงินลงทุนในตราสารหนี้ที่วัดมูลค่ายุติธรรมผ่านกำไรหรือขาดทุน ณ วันที่ 31 ธันวาคม พ.ศ. 2566 และ พ.ศ. 2565 มีระยะเวลาครบกำหนดดังนี้

	พ.ศ. 2566			
	ครบกำหนด			รวม
	1 ปี	1 - 5 ปี	เกิน 5 ปี	
	บาท	บาท	บาท	บาท
เงินลงทุนที่วัดมูลค่ายุติธรรมผ่านกำไรหรือขาดทุน				
หลักทรัพย์รัฐบาลและรัฐวิสาหกิจ	-	-	452,733,780	452,733,780
ตราสารหนี้ภาคเอกชน	-	76,125,509	281,508,998	357,634,507
รวม	-	76,125,509	734,242,778	810,368,287
<u>บวก</u> กำไรที่ยังไม่เกิดขึ้นจริง	-	1,355,989	926,776	2,282,765
รวมเงินลงทุนที่วัดมูลค่ายุติธรรมผ่านกำไรหรือขาดทุน	-	77,481,498	735,169,554	812,651,052

	พ.ศ. 2565			
	ครบกำหนด			รวม
	1 ปี	1 - 5 ปี	เกิน 5 ปี	
	บาท	บาท	บาท	บาท
เงินลงทุนที่วัดมูลค่ายุติธรรมผ่านกำไรหรือขาดทุน				
หลักทรัพย์รัฐบาลและรัฐวิสาหกิจ	15,982,348	-	417,586,930	433,569,278
ตราสารหนี้ภาคเอกชน	-	34,344,930	329,992,778	364,337,708
รวม	15,982,348	34,344,930	747,579,708	797,906,986
<u>บวก(หัก)</u> กำไร(ขาดทุน)ที่ยังไม่เกิดขึ้นจริง	3,326	(949,041)	(20,304,921)	(21,250,636)
รวมเงินลงทุนที่วัดมูลค่ายุติธรรมผ่านกำไรหรือขาดทุน	15,985,674	33,395,889	727,274,787	776,656,350

斎藤 考志

นาย ทาดาชิ ไซโตะ



14. เงินลงทุนในหลักทรัพย์สุทธิ (ต่อ)

14.2 เงินลงทุนที่วัดมูลค่าด้วยวิธีธรรมผ่านกำไรขาดทุนเบ็ดเสร็จอื่น

14.2.1 การจัดประเภทรายการเงินลงทุนที่วัดมูลค่าด้วยมูลค่ายุติธรรมผ่านกำไรขาดทุนเบ็ดเสร็จอื่น

เงินลงทุนที่วัดมูลค่าด้วยมูลค่ายุติธรรมผ่านกำไรขาดทุนเบ็ดเสร็จอื่นประกอบไปด้วยรายการดังต่อไปนี้

	พ.ศ. 2566	พ.ศ. 2565
	บาท	บาท
เงินลงทุนในตราสารทุน		
ตราสารทุนจดทะเบียน	1,273,545,969	1,327,610,948
ตราสารทุนที่ไม่อยู่ในความต้องการของตลาด	3,821,013	3,013,453
เงินลงทุนในตราสารหนี้		
หลักทรัพย์รัฐบาลและรัฐวิสาหกิจ	31,028,033,406	27,017,826,303
ตราสารหนี้ภาคเอกชน	1,605,315,205	1,439,988,467
รวม	33,910,715,593	29,788,439,171

สำหรับปีสิ้นสุดวันที่ 31 ธันวาคม พ.ศ. 2566 บริษัทขายเงินลงทุนในตราสารทุนที่มูลค่ายุติธรรมรวม 542.57 ล้านบาท และรับรู้ขาดทุนจากการขายเงินลงทุนจำนวน 39.40 ล้านบาท ในกำไรขาดทุนเบ็ดเสร็จอื่น (สุทธิจากภาษีจำนวน 31.52 ล้านบาท) (พ.ศ. 2565 : บริษัทขายเงินลงทุนในตราสารทุนที่มูลค่ายุติธรรมรวม 879.93 ล้านบาท และรับรู้กำไรจากการขายเงินลงทุนจำนวน 7.32 ล้านบาท ในกำไรขาดทุนเบ็ดเสร็จอื่น (สุทธิจากภาษีจำนวน 5.86 ล้านบาท))

สำหรับปีสิ้นสุดวันที่ 31 ธันวาคม พ.ศ. 2566 บริษัทขายเงินลงทุนในตราสารหนี้ที่มูลค่ายุติธรรมที่ 5,109.45 ล้านบาท และรับรู้ขาดทุนจากการขายเงินลงทุน (โอนสำรองมูลค่ายุติธรรมของเงินลงทุนที่วัดมูลค่าด้วยมูลค่ายุติธรรมผ่านกำไรขาดทุนเบ็ดเสร็จอื่น) ไปยังกำไรหรือขาดทุนจำนวน 159.83 ล้านบาท (สุทธิจากภาษีจำนวน 127.86 ล้านบาท) (พ.ศ. 2565 : บริษัทขายเงินลงทุนในตราสารหนี้ที่มูลค่ายุติธรรมที่ 3,545.66 ล้านบาท และรับรู้กำไรจากการขายเงินลงทุน (โอนสำรองมูลค่ายุติธรรมของเงินลงทุนที่วัดมูลค่าด้วยมูลค่ายุติธรรมผ่านกำไรขาดทุนเบ็ดเสร็จอื่น) ไปยังกำไรหรือขาดทุน จำนวน 63.44 ล้านบาท (สุทธิจากภาษีจำนวน 50.75 ล้านบาท))

สำหรับปีสิ้นสุดวันที่ 31 ธันวาคม พ.ศ. 2566 บริษัทมีสิ่งตอบแทนที่ได้รับจากการครบกำหนดไถ่ถอนของเงินลงทุนที่วัดมูลค่าด้วยมูลค่ายุติธรรมผ่านกำไรขาดทุนเบ็ดเสร็จอื่นเป็นจำนวนเงิน 153.60 ล้านบาท (พ.ศ. 2565 : บริษัทมีสิ่งตอบแทนที่ได้รับจากการครบกำหนดไถ่ถอนของเงินลงทุนที่วัดมูลค่าด้วยมูลค่ายุติธรรมผ่านกำไรขาดทุนเบ็ดเสร็จอื่นเป็นจำนวนเงิน 1,060.70 ล้านบาท)

斎藤 考志

นาย ทาคาชิ ซะโตะ



14. เงินลงทุนในหลักทรัพย์สุทธิ (ต่อ)

14.2 เงินลงทุนที่วัดมูลค่าด้วยวิธีธรรมผ่านกำไรขาดทุนเบ็ดเสร็จอื่น (ต่อ)

14.2.1 การจัดประเภทรายการเงินลงทุนที่วัดมูลค่าด้วยมูลค่ายุติธรรมผ่านกำไรขาดทุนเบ็ดเสร็จอื่น (ต่อ)

บริษัทจะโอนสำรองมูลค่ายุติธรรมของเงินลงทุนในตราสารหนี้ที่วัดมูลค่าด้วยมูลค่ายุติธรรมผ่านกำไรขาดทุนเบ็ดเสร็จอื่นไปยังรายการกำไรหรือขาดทุนอื่น ณ วันที่จำหน่ายเงินลงทุนในตราสารหนี้

14.2.2 รายการที่รับรู้ในกำไรหรือขาดทุนและกำไรขาดทุนเบ็ดเสร็จอื่น

รายการกำไร(ขาดทุน)ที่รับรู้ในกำไรหรือขาดทุนและกำไรขาดทุนเบ็ดเสร็จอื่นสำหรับปีมีดังนี้

	พ.ศ. 2566	พ.ศ. 2565
	บาท	บาท
กำไร(ขาดทุน)จากการวัดมูลค่าเงินลงทุนที่วัดมูลค่าด้วยวิธีธรรมที่รับรู้ในกำไรขาดทุนเบ็ดเสร็จอื่น (กำไร)ขาดทุนจากการขายเงินลงทุนที่วัดมูลค่าด้วยมูลค่ายุติธรรมผ่านกำไรขาดทุนเบ็ดเสร็จอื่นจากกำไรขาดทุนเบ็ดเสร็จอื่นไปยังกำไรหรือขาดทุน	1,139,931,145	(3,846,531,081)
รับรู้รายได้ดอกเบี้ยจากเงินลงทุนในตราสารหนี้ที่วัดมูลค่าด้วยมูลค่ายุติธรรมผ่านกำไรขาดทุนเบ็ดเสร็จอื่นในกำไรหรือขาดทุน	1,082,284,807	965,288,428
รับรู้เงินปันผลรับจากเงินลงทุนในตราสารหนี้ที่วัดมูลค่าด้วยมูลค่ายุติธรรมผ่านกำไรขาดทุนเบ็ดเสร็จอื่นในกำไรหรือขาดทุน	38,681,422	35,793,941
กลับรายการ(รับรู้)รายการค่าเผื่อผลขาดทุนที่คาดว่าจะเกิดขึ้นของเงินลงทุนในตราสารหนี้ที่วัดมูลค่าด้วยมูลค่ายุติธรรมผ่านกำไรขาดทุนเบ็ดเสร็จอื่นในกำไรหรือขาดทุน	(110,523)	369,285

斎藤 考志

นาย ทาดาชิ ไชโตะ



14. เงินลงทุนในหลักทรัพย์สุทธิ (ต่อ)

14.2 เงินลงทุนที่วัดมูลค่ายุติธรรมผ่านกำไรขาดทุนเบ็ดเสร็จอื่น (ต่อ)

14.2.3 เงินลงทุนที่นำไปเป็นหลักประกัน

ณ วันที่ 31 ธันวาคม พ.ศ. 2566 บริษัทไม่มีพันธบัตรรัฐบาลเป็นหลักประกันค้ำประกันเงินกู้ยืมที่มีสัญญาซื้อคืนจากธนาคารพาณิชย์ (พ.ศ. 2565 : 753.76 ล้านบาท)

บริษัทไม่มีพันธบัตรรัฐบาลเป็นหลักประกันค้ำประกันวงไว้ที่สถาบันการเงินภายใต้เงื่อนไขในสัญญาอนุพันธ์ทางการเงินที่ (พ.ศ. 2565 : มูลค่าทางบัญชีจำนวน 1,055.36 ล้านบาท เพื่อเป็นหลักประกันจำนวน 746.33 ล้านบาท)

บริษัทได้เปิดเผยข้อมูลเกี่ยวกับภาระผูกพันและข้อจำกัดของเงินลงทุนที่มีการวางประกันกับนายทะเบียนตามพระราชบัญญัติประกันชีวิต พ.ศ. 2535 และแก้ไขเพิ่มเติม ฉบับที่ 2 พ.ศ. 2551 ตามมาตรา 20 และ 24 ในหมายเหตุประกอบงบการเงินข้อ 39 และ 40 ตามลำดับ

14.2.4 ตราสารหนี้ที่วัดมูลค่ายุติธรรมผ่านกำไรขาดทุนเบ็ดเสร็จอื่น

	พ.ศ. 2566	
	มูลค่ายุติธรรม	กำไรขาดทุนเบ็ดเสร็จอื่น
	บาท	บาท
ตราสารหนี้ที่ไม่มีการเพิ่มขึ้นอย่างมีนัยสำคัญของความเสี่ยงด้านเครดิต (Stage 1)	32,633,348,611	328,121
ตราสารหนี้ที่มีการเพิ่มขึ้นอย่างมีนัยสำคัญของความเสี่ยงด้านเครดิต (Stage 2)	-	-
ตราสารหนี้ที่มีการด้อยค่าด้านเครดิต (Stage 3)	-	-
รวม	32,633,348,611	328,121

斎藤 考志

นาย ทาคาชิ ไซโตะ

14. เงินลงทุนในหลักทรัพย์สุทธิ (ต่อ)

14.2 เงินลงทุนที่วัดมูลค่าด้วยวิธีธรรมผ่านกำไรขาดทุนเบ็ดเสร็จอื่น (ต่อ)

14.2.4 ตารางหนี้ที่วัดมูลค่าด้วยวิธีธรรมผ่านกำไรขาดทุนเบ็ดเสร็จอื่น (ต่อ)

	พ.ศ. 2565	
	มูลค่ายุติธรรม บาท	ค่าเผื่อผลขาดทุนที่คาดว่าจะ เกิดขึ้นที่รับรู้ใน กำไรขาดทุนเบ็ดเสร็จอื่น บาท
ตราสารหนี้ที่ไม่มีการเพิ่มขึ้นอย่าง มีนัยสำคัญของความเสี่ยงด้าน เครดิต (Stage 1)	28,457,814,770	217,598
ตราสารหนี้ที่มีการเพิ่มขึ้นอย่าง มีนัยสำคัญของความเสี่ยงด้าน เครดิต (Stage 2)	-	-
ตราสารหนี้ที่มีการด้อยค่าด้าน เครดิต (Stage 3)	-	-
รวม	<u>28,457,814,770</u>	<u>217,598</u>

斎藤 考志

นาย ทาคาชิ ไชโตะ



14. เงินลงทุนในหลักทรัพย์สุทธิ (ต่อ)

14.2 เงินลงทุนที่วัดมูลค่ายุติธรรมผ่านกำไรขาดทุนเบ็ดเสร็จอื่น (ต่อ)

14.2.4 ตราสารหนี้ที่วัดมูลค่ายุติธรรมผ่านกำไรขาดทุนเบ็ดเสร็จอื่น (ต่อ)


รายการกระทบยอดค่าเผื่อผลขาดทุนสำหรับตราสารหนี้ที่วัดมูลค่ายุติธรรมผ่านกำไรขาดทุนเบ็ดเสร็จอื่นสำหรับปีสิ้นสุดวันที่ 31 ธันวาคม พ.ศ. 2566 และ พ.ศ. 2565 มีดังนี้

	ผลขาดทุนด้านเครดิต			
	ผลขาดทุนด้าน เครดิตที่คาดว่าจะ เกิดขึ้นตลอด อายุสัญญาแต่ยัง 12 เดือน บาท	ผลขาดทุนด้าน เครดิตที่คาดว่าจะ เกิดขึ้นตลอด อายุสัญญาแต่ยัง ไม่เกิดการด้อยค่า บาท	ผลขาดทุนด้าน เครดิตที่คาดว่าจะ เกิดขึ้นตลอด อายุสัญญาและ เกิดการด้อยค่า บาท	รวม บาท
ณ วันที่ 1 มกราคม พ.ศ. 2566	217,598	-	-	217,598
รับรู้ค่าเผื่อผลขาดทุนด้านเครดิต เพิ่มขึ้นในกำไรหรือขาดทุน ในระหว่างปี	110,523	-	-	110,523
กลับรายการค่าเผื่อผลขาดทุน ด้านเครดิตในระหว่างปี	-	-	-	-
ณ วันที่ 31 ธันวาคม พ.ศ. 2566	328,121	-	-	328,121
ณ วันที่ 1 มกราคม พ.ศ. 2565	586,883	-	-	586,883
รับรู้ค่าเผื่อผลขาดทุนด้านเครดิต เพิ่มขึ้นในกำไรหรือขาดทุน ในระหว่างปี	-	-	-	-
กลับรายการค่าเผื่อผลขาดทุน ด้านเครดิตในระหว่างปี	(369,285)	-	-	(369,285)
ณ วันที่ 31 ธันวาคม พ.ศ. 2565	217,598	-	-	217,598

斎藤 考志

นาย ทาคาชิ ซะโตะ

บริษัท โตเกียวมารีนประกันชีวิต (ประเทศไทย) จำกัด (มหาชน)
 หมายเหตุประกอบงบการเงิน
 สำหรับปีสิ้นสุดวันที่ 31 ธันวาคม พ.ศ. 2566



14. เงินลงทุนในหลักทรัพย์สุทธิ (ต่อ)

14.2 เงินลงทุนที่วัดมูลค่าด้วยวิธีการผ่านกำไรขาดทุนเบ็ดเสร็จอื่น (ต่อ)

14.2.5 ระยะเวลาคงเหลือของตราสารหนี้

รายละเอียดของเงินลงทุนในตราสารหนี้ที่วัดมูลค่าด้วยวิธีการผ่านกำไรขาดทุนเบ็ดเสร็จอื่น ณ วันที่ 31 ธันวาคม พ.ศ. 2566 และ พ.ศ. 2565 มีระยะเวลาครบกำหนดดังนี้

斎藤考志

นาย ทาคาชิ ไชโตะ

หน่วย: บาท

	พ.ศ. 2566		พ.ศ. 2565				
	ครบกำหนด						
	ภายใน 1 ปี	มากกว่า 5 ปี	รวม	ภายใน 1 ปี	มากกว่า 5 ปี	รวม	
เงินลงทุนที่วัดมูลค่าด้วยวิธีการผ่านกำไรขาดทุนเบ็ดเสร็จอื่น	8,003,139	32,046,283,673	32,094,865,802	300,127,277	38,065,772	29,388,986,966	29,727,180,015
หลักทรัพย์รัฐบาลและรัฐวิสาหกิจ	-	1,363,450,253	1,614,580,554	-	142,860,648	1,312,341,032	1,455,201,680
ตราสารหนี้ภาคเอกชน	8,003,139	33,409,733,926	33,709,446,356	300,127,277	180,926,420	30,701,327,998	31,182,381,695
<u>บวก(หัก) กำไร(ขาดทุน)ที่ยังไม่เกิดขึ้น</u>	177,151	(1,080,267,880)	(1,076,097,745)	2,231,180	(82,478)	(2,726,715,627)	(2,724,566,925)
จริงจากการเปลี่ยนแปลงมูลค่า							
ยุติธรรม							
รวมเงินลงทุนที่วัดมูลค่าด้วยวิธีการผ่านกำไรขาดทุนเบ็ดเสร็จอื่น	8,180,290	32,329,466,046	32,633,348,611	302,358,457	180,843,942	27,974,612,371	28,457,814,770



บริษัท โตเกียวมารีนประกันภัย จำกัด (มหาชน)
 หมายเหตุประกอบงบการเงิน
 สำหรับปีสิ้นสุดวันที่ 31 ธันวาคม พ.ศ. 2566

14 เงินลงทุนในหลักทรัพย์สุทธิ (ต่อ)

14.3 การเปิดเผยมูลค่ายุติธรรมของเงินลงทุนในหลักทรัพย์ (ต่อ)

ตารางต่อไปนี้จะแสดงมูลค่ายุติธรรมและการเปลี่ยนแปลงในมูลค่ายุติธรรมของเงินลงทุนในหลักทรัพย์ ณ วันที่ 31 ธันวาคม พ.ศ. 2566 และ พ.ศ. 2565

พ.ศ. 2566		พ.ศ. 2565	
มูลค่ายุติธรรม ณ สิ้นปี	จำนวนการเปลี่ยนแปลงในมูลค่ายุติธรรมระหว่างปี	มูลค่ายุติธรรม ณ สิ้นปี	จำนวนการเปลี่ยนแปลงในมูลค่ายุติธรรมระหว่างปี
บาท	บาท	บาท	บาท
32,628,088,713	4,175,747,211	28,452,341,502	(1,583,842,057)
812,651,052	35,994,702	776,656,350	21,140,163
1,282,626,880	(53,470,789)	1,336,097,669	59,753,011

斎藤考志

นาย ทาดาชิ ไชโตะ

ประเภทของเงินลงทุนในหลักทรัพย์

เงินลงทุนในหลักทรัพย์ที่กระแสเงินสดที่เกิดขึ้นตามสัญญาจากเงินลงทุนในวันที่กำหนดไว้เป็นการรับชำระเริ่มต้นและดอกเบี้ยจากจำนวนเงินต้นคงค้างเท่านั้น โดยไม่รวมเงินลงทุนในหลักทรัพย์ที่เข้านิยามการถือเพื่อการค้าตามมาตรฐานการรายงานทางการเงิน ฉบับที่ 9 (เมื่อมีการประกาศใช้) หรือที่บริษัทบริหารและประเมินผลงานด้วยการประเมินมูลค่ายุติธรรม เงินลงทุนในหลักทรัพย์ที่เข้านิยามการถือเพื่อค้า เงินลงทุนในหลักทรัพย์อื่น

ณ วันที่ 31 ธันวาคม พ.ศ. 2566 และ พ.ศ. 2565 บริษัทมีสินทรัพย์ทางการเงินที่เข้าเงื่อนไขการเป็นเงินต้นและดอกเบี้ย (SPPI) ประกอบด้วย ตราสารหนี้ (บางส่วน) ซึ่งแสดงในตารางข้างต้น เงินสดและรายการเทียบเท่าเงินสด รายได้จากการลงทุนค้างรับ และสินทรัพย์อื่น (บางส่วน) ซึ่งแสดงในหมายเหตุประกอบงบการเงินข้อ 7.1 ในขณะที่สินทรัพย์ทางการเงินอื่นประกอบด้วย ตราสารหนี้ (บางส่วน) และตราสารทุน ซึ่งแสดงในตารางข้างต้น ส่วนตราสารอนุพันธ์จะแสดงในหมายเหตุประกอบงบการเงินข้อ 7.1

บริษัท โตเกียวมารีนประกันชีวิต (ประเทศไทย) จำกัด (มหาชน)
 หมายเหตุประกอบงบการเงิน
 สำหรับปีสิ้นสุดวันที่ 31 ธันวาคม พ.ศ. 2566



15. เงินให้กู้ยืมและดอกเบี้ยค้างรับสุทธิ

เงินให้กู้ยืมและดอกเบี้ยค้างรับมีรายละเอียดดังนี้

	พ.ศ. 2566			พ.ศ. 2565		
	ดอกเบี้ย			ดอกเบี้ย		
	เงินต้น	ค้างรับ	รวม	เงินต้น	ค้างรับ	รวม
บาท	บาท	บาท	บาท	บาท	บาท	
เงินให้กู้ยืมโดยมีกรรมธรรม์						
ประกันภัยเป็นประกัน						
ระยะเวลาค้างชำระ						
ยังไม่ถึงกำหนดชำระ	1,772,763,738	40,092,945	1,812,856,683	1,539,277,150	35,576,461	1,574,853,611
เกินกว่ากำหนดชำระ						
น้อยกว่า 3 เดือน	-	-	-	-	-	-
3 ถึง 6 เดือน	-	-	-	-	-	-
6 ถึง 12 เดือน	-	-	-	-	-	-
มากกว่า 12 เดือน	-	-	-	-	-	-
รวม	1,772,763,738	40,092,945	1,812,856,683	1,539,277,150	35,576,461	1,574,853,611
หัก ค่าเผื่อนี้สงสัยจะสูญ	-	-	-	-	-	-
เงินให้กู้ยืมโดยมี						
กรรมธรรม์ประกันภัย						
เป็นประกัน - สุทธิ	1,772,763,738	40,092,945	1,812,856,683	1,539,277,150	35,576,461	1,574,853,611
เงินให้กู้ยืมที่มีทรัพย์สิน						
จำนองเป็นประกัน						
เงินให้กู้ยืมที่ไม่มี						
การเพิ่มขึ้นอย่าง						
มีนัยสำคัญของ						
ความเสี่ยงด้าน						
เครดิต (Stage 1)	125,713,014	203,462	125,916,476	116,975,296	204,905	117,180,201
เงินให้กู้ยืมที่มีการเพิ่มขึ้น						
อย่างมีนัยสำคัญของ						
ของความเสี่ยงด้าน						
เครดิต (Stage 2)	-	-	-	-	-	-
เงินให้กู้ยืมที่มีการด้อยค่า						
ด้านเครดิต (Stage 3)						
เงินให้กู้ยืมที่มีการด้อยค่า						
ด้านเครดิตเมื่อเริ่มแรก						
ที่ซื้อหรือได้มา						
	-	-	-	-	-	-
รวม	125,713,014	203,462	125,916,476	116,975,296	204,905	117,180,201

斎藤 考志

นาย ทาคาชิ ไชโตะ

บริษัท โตเกียวมารีนประกันชีวิต (ประเทศไทย) จำกัด (มหาชน)
 หมายเหตุประกอบงบการเงิน
 สำหรับปีสิ้นสุดวันที่ 31 ธันวาคม พ.ศ. 2566



15. เงินให้กู้ยืมและดอกเบี้ยค้างรับสุทธิ (ต่อ)

เงินให้กู้ยืมและดอกเบี้ยค้างรับมีรายละเอียดดังนี้ (ต่อ)

	พ.ศ. 2566			พ.ศ. 2565		
	ดอกเบี้ย		รวม	ดอกเบี้ย		รวม
	เงินต้น	ค้างรับ		เงินต้น	ค้างรับ	
บาท	บาท	บาท	บาท	บาท	บาท	
<u>เงินให้กู้ยืมที่มีทรัพย์สิน</u>						
<u>จำนวนเป็นประกัน (ต่อ)</u>						
<u>หัก ค่าเผื่อผลขาดทุนด้าน</u>						
เครดิตที่คาดว่าจะเกิดขึ้น	(408,787)	-	(408,787)	(590,343)	-	(590,343)
เงินให้กู้ยืมที่มีทรัพย์สินจำนวน						
เป็นประกัน - สุทธิ	125,304,227	203,462	125,507,689	116,384,953	204,905	116,589,858
<u>เงินให้กู้ยืมแก่พนักงาน</u>						
<u>เงินให้กู้ยืมที่ไม่มีการเพิ่มขึ้น</u>						
อย่างมีนัยสำคัญของ						
ความเสี่ยงด้านเครดิต						
(Stage 1)	61,889	-	61,889	136,413	15	136,428
<u>เงินให้กู้ยืมที่มีการเพิ่มขึ้น</u>						
อย่างมีนัยสำคัญของ						
ความเสี่ยงด้านเครดิต						
(Stage 2)	-	-	-	-	-	-
<u>เงินให้กู้ยืมที่มีการด้อยค่า</u>						
ด้านเครดิต (Stage 3)						
(Stage 3)	-	-	-	-	-	-
<u>เงินให้กู้ยืมที่มีการด้อยค่าด้าน</u>						
เครดิตเมื่อเริ่มแรกที่ซื้อ						
หรือได้มา						
หรือได้มา	-	-	-	-	-	-
รวม	61,889	-	61,889	136,413	15	136,428
<u>หัก ค่าเผื่อผลขาดทุนด้าน</u>						
<u>เครดิตที่คาดว่าจะเกิดขึ้น</u>						
เครดิตที่คาดว่าจะเกิดขึ้น	-	-	-	-	-	-
เงินให้กู้ยืมแก่พนักงาน - สุทธิ	61,889	-	61,889	136,413	15	136,428
<u>รวมเงินให้กู้ยืมและ</u>						
<u>ดอกเบี้ยค้างรับ</u>						
	1,898,129,854	40,296,407	1,938,426,261	1,655,798,516	35,781,381	1,691,579,897

ณ วันที่ 31 ธันวาคม พ.ศ. 2566 เงินให้กู้ยืมที่มีทรัพย์สินจำนวนเป็นประกันแก่ตัวแทน เงินให้กู้ยืมที่มีทรัพย์สินจำนวนเป็นประกันแก่พนักงาน และเงินให้กู้ยืมแก่พนักงานมีอัตราดอกเบี้ยร้อยละ 0 - 5.3 ร้อยละ 0 - 4.3 และร้อยละ 0 ตามลำดับ (พ.ศ. 2565 : ร้อยละ 4.5 ร้อยละ 3.5 และร้อยละ 0 - 3 ตามลำดับ)

斎藤 考志

นาย ทาคาอิ โซโตะ

บริษัท โตเกียวมารีนประกันชีวิต (ประเทศไทย) จำกัด (มหาชน)
 หมายเหตุประกอบงบการเงิน
 สำหรับปีสิ้นสุดวันที่ 31 ธันวาคม พ.ศ. 2566



16. สินทรัพย์ลงทุนที่ผู้เอาประกันภัยรับความเสี่ยง

ณ วันที่ 31 ธันวาคม พ.ศ. 2566 และ พ.ศ. 2565 บริษัทมีสินทรัพย์ลงทุนที่ผู้เอาประกันภัยรับความเสี่ยง
 ที่วัดมูลค่าด้วยวิธีผ่านกำไรหรือขาดทุน ซึ่งมีรายละเอียดดังนี้

	พ.ศ. 2566	พ.ศ. 2565
	บาท	บาท
กองทุนที่จัดประเภทเป็นตราสารหนี้ที่วัดมูลค่าด้วยวิธีผ่านกำไรหรือขาดทุน	7,056,109	958,787
กองทุนที่จัดประเภทเป็นตราสารทุนที่วัดมูลค่าด้วยวิธีผ่านกำไรหรือขาดทุน	14,387,212	1,604,185
เงินฝากธนาคารรอซื้อหน่วยลงทุน	603,707	59,246
รวม	22,047,028	2,622,218

การกระทบยอดการเปลี่ยนแปลงในสินทรัพย์ลงทุนที่ผู้เอาประกันภัยรับความเสี่ยง มีดังนี้

	พ.ศ. 2566	พ.ศ. 2565
	บาท	บาท
ยอดคงเหลือต้นปี	2,622,218	1,517,421
ซื้อเพิ่ม	21,490,809	1,983,329
ขาย	(3,332,464)	(657,839)
กำไร(ขาดทุน)ที่ยังไม่เกิดขึ้นจริงที่รับรู้ในกำไรหรือขาดทุน	662,758	(279,939)
เงินฝากธนาคารรอซื้อหน่วยลงทุน	603,707	59,246
ยอดคงเหลือปลายปี	22,047,028	2,622,218


斎藤 考志

นาย ทาคาชิ ไซโตะ

บริษัท โตเกียวมารีนประกันชีวิต (ประเทศไทย) จำกัด (มหาชน)

หมายเหตุประกอบงบการเงิน

สำหรับปีสิ้นสุดวันที่ 31 ธันวาคม พ.ศ. 2566



17. ที่ดิน อาคารและอุปกรณ์สุทธิ

พ.ศ. 2566

	ค่าเสื่อมราคาสะสม										
	ราคาทุน					สำหรับปี					ที่ดิน อาคาร และอุปกรณ์สุทธิปลายปี
	ยอดต้นปี	เพิ่มขึ้น	จำหน่าย/โอนเข้า (ออก)	ยอดปลายปี	ยอดต้นปี	ค่าเสื่อมราคา	ตัดจำหน่าย	จำหน่าย	ยอดปลายปี	ที่ดิน อาคาร และอุปกรณ์สุทธิต้นปี	
บาท	บาท	บาท	บาท	บาท	บาท	บาท	บาท	บาท	บาท	บาท	
ที่ดิน	7,500,000	-	-	7,500,000	-	-	-	-	-	7,500,000	7,500,000
อาคาร	1,800,000	-	-	1,800,000	1,800,000	-	-	1,800,000	-	-	-
เครื่องตกแต่งและติดตั้ง	227,981,427	2,526,993	(2,868,750)	2,043,700	161,053,597	18,565,745	(2,841,237)	176,778,105	66,927,830	52,905,265	
อุปกรณ์สำนักงาน	165,860,811	13,598,636	(3,728,215)	-	120,326,634	16,828,010	(3,653,893)	133,500,751	45,534,177	42,230,481	
ยานพาหนะ	2,445,000	-	(2,445,000)	-	2,444,998	-	(2,444,998)	-	-	2	-
งานระหว่างทำ	1,725,375	318,325	-	(2,043,700)	-	-	-	-	1,725,375	-	-
รวม	407,312,613	16,443,954	(9,041,965)	414,714,602	285,625,229	35,393,755	(8,940,128)	312,078,856	121,687,384	102,635,746	

斎藤考志

นาย ทาดาชิ ไซโตะ

บริษัท โตเกียวมารีนประกันภัยวิเทศ (ประเทศไทย) จำกัด (มหาชน)
 หมายเหตุประกอบงบการเงิน
 สำหรับปีสิ้นสุดวันที่ 31 ธันวาคม พ.ศ. 2566



17. ที่ดิน อาคารและอุปกรณ์สุทธิ (ต่อ)

พ.ศ. 2565

	ค่าเสื่อมราคาสะสม										
	ราคาทุน					สำหรับปี					
	ยอดต้นปี	เพิ่มขึ้น	จำหน่าย/	โอนเข้า	ยอดต้นปี	ค่าเสื่อม	จำหน่าย/	ยอดปลายปี	ที่ดิน อาคาร	ที่ดิน อาคาร	
บาท	บาท	บาท	บาท	บาท	บาท	บาท	บาท	บาท	บาท	บาท	
ที่ดิน	7,500,000	-	-	-	7,500,000	-	-	-	7,500,000	7,500,000	7,500,000
อาคาร	1,800,000	-	-	-	1,800,000	58,849	-	1,800,000	58,849	-	-
เครื่องตกแต่งและติดตั้ง	204,898,124	23,414,320	(331,017)	-	227,981,427	16,430,103	(280,923)	161,053,597	59,993,707	66,927,890	66,927,890
อุปกรณ์สำนักงาน	154,036,856	14,934,174	(3,110,219)	-	165,860,811	17,401,396	(2,946,153)	120,326,634	48,165,465	45,534,177	45,534,177
ยานพาหนะ	2,445,000	-	-	-	2,445,000	182,539	-	2,444,998	182,541	2	2
งานระหว่างทำ	-	1,792,635	(67,260)	-	1,725,375	-	-	-	-	1,725,375	1,725,375
รวม	370,679,980	40,141,129	(3,508,496)	-	407,312,613	34,072,887	(3,227,076)	285,625,229	115,900,562	121,687,384	121,687,384

ณ วันที่ 14 พฤศจิกายน พ.ศ. 2565 บริษัทได้แจ้งความประสงค์กับทางสำนักงานคณะกรรมการกำกับและส่งเสริมการประกอบธุรกิจประกันภัย (คปภ.) เพื่อขอยุติการใช้สถานที่เก็บเอกสาร ซึ่งถูกบันทึกเป็นที่ดินและอาคาร มูลค่าตามบัญชี 7,500,000 บาท มีผลตั้งแต่วันที่ 1 มกราคม พ.ศ. 2566

斎藤考志

นาย ทาดาชิ ไชโตะ

บริษัท โตเกียวมารีนประกันชีวิต (ประเทศไทย) จำกัด (มหาชน)
 หมายเหตุประกอบงบการเงิน
 สำหรับปีสิ้นสุดวันที่ 31 ธันวาคม พ.ศ. 2566



18. สินทรัพย์สิทธิการใช้สิทธิ

พ.ศ. 2566

รายการ	ค่าตัดจำหน่ายสะสม									
	ราคาทุน					สำหรับปี				
	ยอดต้นปี	เพิ่มขึ้น	การเปลี่ยนแปลง	ในสัญญา	การเปลี่ยนแปลง	ยอดต้นปี	ค่าตัดจำหน่าย	การเปลี่ยนแปลง	ในสัญญา	สินทรัพย์
	บาท	บาท	บาท	บาท	บาท	บาท	บาท	บาท	บาท	บาท
อาคารและส่วนปรับปรุง	458,100,015	16,036,780	-	(542,963)	473,593,832	179,267,445	64,011,021	(542,963)	-	230,858,329
ยานพาหนะ	9,741,183	4,524,028	-	(741,885)	13,523,526	4,348,163	3,345,839	(741,685)	-	6,571,209
ประมาณการรั่วถอน	36,353,421	241,622	-	(184,269)	36,410,774	29,722,228	3,325,543	(184,269)	-	3,547,272
รวม	504,194,619	20,802,430	-	(1,468,917)	523,528,132	213,337,836	70,682,403	(1,468,917)	-	240,976,810

พ.ศ. 2565

斎藤 考志

นาย ทาดาชิ ไชโตะ

รายการ	ค่าตัดจำหน่ายสะสม									
	ราคาทุน					สำหรับปี				
	ยอดต้นปี	เพิ่มขึ้น	การเปลี่ยนแปลง	ในสัญญา	การเปลี่ยนแปลง	ยอดต้นปี	ค่าตัดจำหน่าย	การเปลี่ยนแปลง	ในสัญญา	สินทรัพย์
	บาท	บาท	บาท	บาท	บาท	บาท	บาท	บาท	บาท	บาท
อาคารและส่วนปรับปรุง	298,486,426	161,147,547	-	(1,533,988)	458,100,015	117,091,686	63,454,057	(1,278,298)	-	278,832,570
ยานพาหนะ	9,333,681	4,156,748	-	(3,749,246)	9,741,183	4,903,098	3,194,311	(3,749,246)	-	5,393,020
ประมาณการรั่วถอน	32,597,923	4,150,361	-	(394,863)	36,353,421	26,861,020	3,190,260	(329,052)	-	6,631,193
รวม	340,418,030	169,454,656	-	(5,678,067)	504,194,619	148,855,804	69,838,628	(5,356,596)	-	290,856,783

หนังสือตามสัญญาเช่าที่เกี่ยวข้องได้ถูกเปิดเผยในหมายเหตุประกอบข้อมูลทางการเงินข้อ 26

ณ วันที่ 31 ธันวาคม พ.ศ. 2566 ค่าเช่าที่เกิดจากสัญญาเช่าและสัญญาบริการที่ไม่ได้ถูกรับรู้เป็นสินทรัพย์ ประกอบด้วย ค่าเช่าจากสัญญาเช่าระยะสั้นจำนวน 2.32 ล้านบาท และค่าเช่าจากสัญญาเช่าซึ่งสินทรัพย์มีมูลค่าต่ำจำนวน 0.34 ล้านบาท (พ.ศ. 2565 : 1.02 ล้านบาท ตามลำดับ)

บริษัท โตเกียวมารีนประกันชีวิต (ประเทศไทย) จำกัด (มหาชน)
 หมายเหตุประกอบงบการเงิน
 สำหรับปีสิ้นสุดวันที่ 31 ธันวาคม พ.ศ. 2566



19. สิทธิทรัพย์สินไม่มีตัวตนสุทธิ

พ.ศ. 2566

	ราคาทุน		ค่าตัดจำหน่ายสะสม				สิทธิทรัพย์สิน	
	สำหรับปี		สำหรับปี		ไม่มีตัวตน		ไม่มีตัวตน	
	ยอดต้นปี	เพิ่มขึ้น	ยอดปลายปี	ยอดต้นปี	ยอดปลายปี	สุทธิต้นปี	สุทธิปลายปี	
	บาท	บาท	บาท	บาท	บาท	บาท	บาท	
เกิดจากการซื้อ								
ซอฟต์แวร์คอมพิวเตอร์	332,261,331	996,031	20,029,964	353,287,325	202,717,651	36,287,198	239,004,849	114,282,476
งานระหว่างทำ	43,076,339	35,264,102	(20,029,964)	58,310,477	-	-	43,076,339	58,310,477
รวม	375,337,670	36,260,133	-	411,597,802	202,717,651	36,287,198	239,004,849	172,592,953

พ.ศ. 2565

	ราคาทุน		ค่าตัดจำหน่ายสะสม				สิทธิทรัพย์สิน	
	สำหรับปี		สำหรับปี		ไม่มีตัวตน		ไม่มีตัวตน	
	ยอดต้นปี	เพิ่มขึ้น	ยอดปลายปี	ยอดต้นปี	ยอดปลายปี	สุทธิต้นปี	สุทธิปลายปี	
	บาท	บาท	บาท	บาท	บาท	บาท	บาท	
เกิดจากการซื้อ								
ซอฟต์แวร์คอมพิวเตอร์	212,957,984	9,791,987	109,511,360	332,261,331	173,526,411	29,191,240	202,717,651	129,543,680
งานระหว่างทำ	93,511,822	62,441,656	(109,511,360)	43,076,339	-	-	-	93,511,822
รวม	306,469,806	72,233,643	(3,365,779)	375,337,670	173,526,411	29,191,240	202,717,651	172,620,019

斎藤考志

นาย ทาดาชิ ไชโตะ



20. ภาษีเงินได้รอการตัดบัญชี

ภาษีเงินได้รอการตัดบัญชี ณ วันที่ 31 ธันวาคม พ.ศ. 2566 และ พ.ศ. 2565 ประกอบด้วย

	พ.ศ. 2566	พ.ศ. 2565
	บาท	บาท
สินทรัพย์ภาษีเงินได้รอการตัดบัญชี		
สินทรัพย์ภาษีเงินได้รอการตัดบัญชีที่ใช้ประโยชน์ภายใน 12 เดือน	185,031	4,437,110
สินทรัพย์ภาษีเงินได้รอการตัดบัญชีที่ใช้ประโยชน์เกินกว่า 12 เดือน	853,601,425	1,102,810,146
	<u>853,786,456</u>	<u>1,107,247,256</u>
หนี้สินภาษีเงินได้รอการตัดบัญชี		
หนี้สินภาษีเงินได้รอการตัดบัญชีที่จะจ่ายชำระภายใน 12 เดือน	456,554	-
หนี้สินภาษีเงินได้รอการตัดบัญชีที่จะจ่ายชำระเกินกว่า 12 เดือน	275,044,629	254,990,959
	<u>275,501,183</u>	<u>254,990,959</u>
สินทรัพย์ภาษีเงินได้รอการตัดบัญชีสุทธิ	<u>578,285,273</u>	<u>852,256,297</u>
รายการเคลื่อนไหวของภาษีเงินได้รอการตัดบัญชีมีดังนี้		
	พ.ศ. 2566	พ.ศ. 2565
	บาท	บาท
ยอดยกมาต้นปี	852,256,297	(241,051,072)
รับรู้ในกำไรหรือขาดทุน	50,763,713	47,924,405
บันทึกโดยตรงผ่านรายการกำไรขาดทุนเบ็ดเสร็จอื่น	(324,734,737)	1,045,382,964
ยอดคงเหลือปลายปี	<u>578,285,273</u>	<u>852,256,297</u>

斎藤 考志

นาย ทาดาชิ ไชโตะ

บริษัท โตเกียวมารินประกันชีวิต (ประเทศไทย) จำกัด (มหาชน)
 หมายเหตุประกอบงบการเงิน
 สำหรับปีสิ้นสุดวันที่ 31 ธันวาคม พ.ศ. 2566



20. ภาษีเงินได้รอการตัดบัญชี (ต่อ)

การเปลี่ยนแปลงของสินทรัพย์ภาษีเงินได้รอตัดบัญชีที่ประกอบไปด้วย

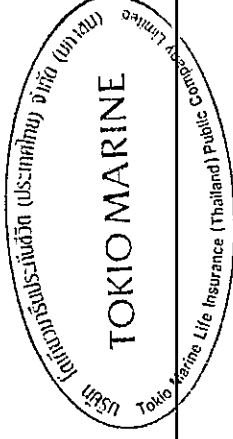
斎藤考志

นาย ทาคาชิ ไชโตะ

สินทรัพย์ภาษีเงินได้รอการตัดบัญชี

ณ วันที่ 1 มกราคม พ.ศ. 2566	ณ วันที่ 31 ธันวาคม พ.ศ. 2566	ขาดทุนจาก การวัดมูลค่า	ขาดทุนจาก การวัดมูลค่า	สำรอง ค่าสินไหม ทดแทน ที่เกิดขึ้นที่ ได้รับ รายงานแล้ว และ ยังไม่ได้ รับรายงาน	ขาดทุนจาก การวัดมูลค่า	ขาดทุนจาก การวัดมูลค่า	ขาดทุนจาก การวัดมูลค่า	รวม
33,598	7,372,992	37,948,195	448,649,397	27,408,689	541,494,906	4,250,126	29,980,107	1,107,247,256
-	75,923	258,071	-	207,936	-	(4,250,126)	19,306,358	51,220,267
-	-	1,399,761	(6,855,645)	-	(299,203,078)	-	-	(304,681,067)
33,598	7,448,915	39,606,027	441,793,752	27,616,625	242,291,828	-	49,286,465	853,786,456
33,598	6,564,500	43,902,784	266,654,602	12,942,433	-	-	-	342,742,514
-	808,492	(5,157,767)	-	14,466,256	-	4,250,126	29,980,107	41,738,006
-	-	(796,822)	181,994,795	-	541,494,906	-	-	722,766,736
33,598	7,372,992	37,948,195	448,649,397	27,408,689	541,494,906	4,250,126	29,980,107	1,107,247,256

บริษัท โตเกียวมารีนประกันชีวิต (ประเทศไทย) จำกัด (มหาชน)
 หมายเหตุประกอบงบการเงิน
 สำหรับปีสิ้นสุดวันที่ 31 ธันวาคม พ.ศ. 2566



20. ภาษีเงินได้รอการตัดบัญชี (ต่อ)

การเปลี่ยนแปลงของหนี้สินภาษีเงินได้รอตัดบัญชีที่ประกอบด้วย

斎藤 考志

นาย ทาคาชิ ไชโตะ

หนี้สินภาษีเงินได้รอการตัดบัญชี

ณ วันที่ 1 มกราคม พ.ศ. 2566

รับรู้ในกำไรหรือขาดทุน

บันทึกโดยตรงผ่านรายการกำไรขาดทุนเบ็ดเสร็จ

ณ วันที่ 31 ธันวาคม พ.ศ. 2566

ณ วันที่ 1 มกราคม พ.ศ. 2565

รับรู้ในกำไรหรือขาดทุน

บันทึกโดยตรงผ่านรายการกำไรขาดทุนเบ็ดเสร็จ

ณ วันที่ 31 ธันวาคม พ.ศ. 2565

	กำไรจากการวัดมูลค่า	กำไรจากการกวัด	กำไรจากเครื่องมือป้องกัน	รวม
	บาท	บาท	บาท	บาท
เงินลงทุนที่วัดมูลค่า	-	-	254,990,959	254,990,959
ยุติธรรมผ่านกำไร	-	456,554	-	456,554
ขาดทุนเบ็ดเสร็จอื่น	-	-	20,053,670	20,053,670
	-	456,554	275,044,629	275,501,183
	271,698,474	6,186,399	305,908,713	583,793,586
	-	(6,186,399)	-	(6,186,399)
	(271,698,474)	-	(50,917,754)	(322,616,228)
	-	-	254,990,959	254,990,959

บริษัท โตเกียวมารีนประกันชีวิต (ประเทศไทย) จำกัด (มหาชน)

หมายเหตุประกอบงบการเงิน

สำหรับปีสิ้นสุดวันที่ 31 ธันวาคม พ.ศ. 2566



21. สินทรัพย์อื่น

	พ.ศ. 2566	พ.ศ. 2565
	บาท	บาท
ลูกหนี้เงินประกันจากสัญญาตราสารอนุพันธ์	1,038,800,000	1,049,500,000
เงินมัดจำค่าเช่าอาคาร	15,907,093	16,613,794
เงินจ่ายล่วงหน้า	61,608,094	53,745,649
ลูกหนี้ภาษีเงินได้หัก ณ ที่จ่าย	15,280,885	13,743,233
รายได้อื่นค้างรับ	6,807,985	5,469,140
ลูกหนี้จากการขายเงินลงทุน	2,458,705	-
อื่นๆ	32,094,310	32,544,958
รวม	1,172,957,072	1,171,616,774

ลูกหนี้เงินประกันจากสัญญาตราสารอนุพันธ์ คือ เงินค้ำประกันที่บริษัทวางไว้ที่สถาบันการเงินภายใต้เงื่อนไขในสัญญาอนุพันธ์ทางการเงิน

เงินจ่ายล่วงหน้าได้รวมถึงเงินซึ่งบริษัทนำจ่ายก่อนวันครบกำหนดสำหรับผลประโยชน์ตามเงื่อนไขกรมธรรม์ประกันภัยแก่ผู้เอาประกันภัยซึ่งมีมูลค่า ณ วันที่ 31 ธันวาคม พ.ศ. 2566 เป็นจำนวนเงิน 12.99 ล้านบาท (พ.ศ. 2565 : 10.92 ล้านบาท)

22. เงินกู้ยืม

รายละเอียดเงินกู้ยืมแสดงได้ ดังนี้

เงินกู้ยืมระยะสั้น


	พ.ศ. 2566		พ.ศ. 2565	
	เงินต้น	ดอกเบี้ย	เงินต้น	ดอกเบี้ย
	บาท	บาท	บาท	บาท
เงินกู้ยืมจากการทำธุรกรรมขายหลักทรัพย์				
โดยมีสัญญาซื้อคืน (Repo)	-	-	750,000,000	687,247
รวม	-	-	750,000,000	687,247

ณ วันที่ 31 ธันวาคม พ.ศ. 2566 บริษัทไม่มีธุรกรรมขายพันธบัตรรัฐบาลโดยมีสัญญาซื้อคืนกับธนาคารพาณิชย์ เพื่อเป็นหลักประกันการกู้ยืมเงินในจำนวนเดียวกัน (พ.ศ. 2565 : ราคาตราของพันธบัตรรัฐบาลดังกล่าวมีมูลค่า 928.40 ล้านบาท และมีมูลค่าตามบัญชี 753.76 ล้านบาท โดยมีอัตราดอกเบี้ยตามสัญญากู้ยืมร้อยละ 1.32 ต่อปี)

ดอกเบี้ยค้างจ่ายแสดงรวมไว้ภายใต้รายการ "หนี้สินอื่น" ในงบแสดงฐานะการเงิน

斎藤 考志

บริษัท โตเกียวมารีนประกันชีวิต (ประเทศไทย) จำกัด (มหาชน)
 หมายเหตุประกอบงบการเงิน
 สำหรับปีสิ้นสุดวันที่ 31 ธันวาคม พ.ศ. 2566



23. หนี้สินจากสัญญาประกันภัย

	พ.ศ. 2566		พ.ศ. 2565 (ตรวจสอบแล้ว)	
	หนี้สินส่วนที่ สัญญาประกันภัยต่อ เอาประกันภัยต่อ	หนี้สินส่วนที่ สัญญาประกันภัย เอาประกันภัยต่อ	หนี้สินตาม สัญญาประกันภัย	หนี้สินส่วนที่ เอาประกันภัยต่อ
	บาท	บาท	บาท	บาท
สำรองประกันภัยสำหรับสัญญาประกันภัยระยะยาว				
สำรองความเสียหายที่ยังไม่สิ้นสุด				
- สำรองแบบวิธีเบี่ยงประกันภัยสุทธิ (NPV)	34,292,797,203	-	34,292,797,203	-
สำรองความเสียหายที่สิ้นสุดแล้ว				
- ค่าสินไหมทดแทนที่เกิดขึ้นที่ได้รับรายงานแล้ว	52,827,767	(16,369,646)	36,458,121	(8,998,560)
- ค่าสินไหมทดแทนที่เกิดขึ้นแต่ยังไม่ได้รับรายงาน	22,499,976	-	22,499,976	-
สำรองประกันภัยสำหรับสัญญาประกันภัยระยะสั้น				
สำรองค่าสินไหมทดแทน				
- ค่าสินไหมทดแทนที่เกิดขึ้นที่ได้รับรายงานแล้ว	21,415,252	(3,766,748)	17,648,504	(3,169,994)
- ค่าสินไหมทดแทนที่เกิดขึ้นแต่ยังไม่ได้รับรายงาน	69,414,158	(7,940,335)	61,473,823	(5,768,314)
สำรองเบี้ยประกันภัย				
- สำรองเบี้ยประกันภัยที่ไม่ถือเป็นรายได้	1,333,430,281	(63,544,366)	1,269,885,915	(41,873,818)
ผลประโยชน์ตามกรมธรรม์ประกันภัยค้างจ่าย	458,107,455	(201,817,576)	256,289,879	(108,244,613)
หนี้สินอื่นตามกรมธรรม์ประกันภัย	52,830,016	-	52,830,016	-
รวม	36,303,322,108	(293,438,671)	36,009,883,437	(168,055,299)

斎藤考志

นาย ทาคาชิ ไซตะ



23. หนี้สินจากสัญญาประกันภัย (ต่อ)

ณ วันที่ 31 ธันวาคม พ.ศ. 2566 และ พ.ศ. 2565 บริษัทไม่มีการตั้งเงินสำรองที่ไม่เพียงพอ (Adequacy reserve) ตามการทดสอบความเพียงพอของเงินสำรอง (Liability Adequacy Test: LAT) รวมถึงสำรองความเสี่ยงภัยที่ยังไม่สิ้นสุดเพิ่มเติม เนื่องจากยอดรวมของเงินสำรองทั้งหมด โดยรวมเงินสำรองแบบวิธีเบี่ยงประกันภัยสุทธิและสำรองเบี่ยงประกันภัยที่ยังไม่ถือเป็นรายได้ มีค่าสูงกว่าเงินสำรองขั้นต่ำตามการทดสอบ (LAT reserve) ภายใต้ภาพรวมของทั้งบริษัท โดยมีส่วนต่างของเงินสำรอง (LAT margin) เป็นจำนวน 13,829.43 ล้านบาท และ 14,099.79 ล้านบาท ตามลำดับ

23.1 สำรองประกันภัยสำหรับสัญญาประกันภัยระยะยาว

รายละเอียดการเปลี่ยนแปลงในสำรองประกันภัยสำหรับสัญญาประกันภัยระยะยาว มีดังนี้

23.1.1 สำรองความเสี่ยงภัยที่ยังไม่สิ้นสุด (NPV)

รายละเอียดการเปลี่ยนแปลงในสำรองความเสี่ยงภัยที่ยังไม่สิ้นสุด มีดังนี้

	พ.ศ. 2566	พ.ศ. 2565
	บาท	บาท
ยอดคงเหลือต้นปี	29,612,679,090	26,365,065,454
สำรองเพิ่มขึ้นจากกรรมธรรม์ประกันภัยใหม่และกรรมธรรม์ประกันภัยที่ยังมีผลบังคับระหว่างปี	4,844,351,073	4,210,518,128
สำรองลดลงจากการจ่ายผลประโยชน์สำหรับกรรมกรณกรรม เงินครบกำหนด การเวนคืนกรรมธรรม์ผลประโยชน์และคำสินไหมทดแทนอื่นๆ	(1,454,804,386)	(1,548,190,272)
การเปลี่ยนแปลงอื่นๆ	1,193,516,975	1,053,029,165
สำรองเพิ่มขึ้น(ลดลง)จากการทยอยปรับผลกระทบจากการเปลี่ยนแปลงด้านสมมติฐานอัตราดอกเบี้ย	97,054,451	(467,743,385)
ยอดคงเหลือปลายปี	<u>34,292,797,203</u>	<u>29,612,679,090</u>

斎藤 考志

นาย ทาคาชิ ไชโตะ



23.หนี้สินจากสัญญาประกันภัย (ต่อ)

23.1 สํารองประกันภัยสำหรับสัญญาประกันภัยระยะยาว (ต่อ)

23.1.1 สํารองความเสี่ยงภัยที่ยังไม่สิ้นสุด (NPV) (ต่อ)

บริษัทได้ตั้งเงินสำรองส่วนเพิ่มจากการทยอยปรับผลกระทบด้านสมมติฐานอัตราดอกเบี้ย (NPV unlocking impact) ตั้งแต่เดือนธันวาคม พ.ศ. 2563 เพื่อสะท้อนอัตราดอกเบี้ยให้ลดลงมาใกล้เคียงระดับอัตราดอกเบี้ยในปัจจุบันมากขึ้น โดย ณ วันที่ 31 ธันวาคม พ.ศ. 2566 บริษัทได้พิจารณาสถานการณ์อัตราดอกเบี้ยในปัจจุบันซึ่งสะท้อนสถานการณ์อัตราดอกเบี้ยในทิศทางที่ดีขึ้น ดังนั้นบริษัทจึงพิจารณาดังสำรองส่วนเพิ่มในอัตราดอกเบี้ยที่สูงกว่าร้อยละ 2.5 ตามนโยบายบัญชีที่คาดการณ์ไว้ ณ เดือนธันวาคม พ.ศ. 2563 ซึ่งส่งผลให้ ณ วันที่ 31 ธันวาคม พ.ศ. 2566 บริษัทบันทึกเงินสำรองเพิ่มเติมจากสำรองแบบวิธีเบี่ยงประกันภัยสุทธิ (NPV) เพิ่มขึ้นจากเดือนธันวาคม พ.ศ. 2565 จำนวน 97.05 ล้านบาท สำหรับกลุ่มผลิตภัณฑ์ in-scope NPV unlocking products รวมเป็นเงินสำรองส่วนเพิ่มทั้งหมดจำนวน 447.98 ล้านบาท ณ วันที่ 31 ธันวาคม พ.ศ. 2566

ข้อสมมติหลักในการประมาณการตามหลักคณิตศาสตร์ประกันภัยที่ใช้เป็นดังนี้

	พ.ศ. 2566	พ.ศ. 2565
สำรองแบบวิธีเบี่ยงประกันภัยสุทธิ (NPV)	ร้อยละ	ร้อยละ
อัตราการตาย อัตราการบาดเจ็บ และอัตราการอยู่รอด	ร้อยละ 100 ของ ตารางมรณกรรมไทย	ร้อยละ 100 ของ ตารางมรณกรรมไทย
อัตราคิดลด	ร้อยละ 1.75 - 6	ร้อยละ 1.75 - 6
การจ่ายผลประโยชน์ตอบแทนให้กับ ผู้เอาประกันภัย	ตามเงื่อนไขการจ่าย ผลประโยชน์ของ แต่ละผลิตภัณฑ์	ตามเงื่อนไขการจ่าย ผลประโยชน์ของ แต่ละผลิตภัณฑ์

วิธีการคิดคำนวณแบบ NPV จะถูกตรวจสอบความพอเพียง โดยใช้การทดสอบที่เรียกว่าการทดสอบความเพียงพอของหนี้สินในทุกๆเดือน โดยใช้สมมติฐานจากการประมาณการที่ดีที่สุดในปัจจุบัน หากผลการทดสอบแสดงว่า NPV ไม่เพียงพอ จะต้องมีการปรับหนี้สินเพิ่มเติม

ข้อสมมติฐานหลักที่ใช้ในการทดสอบความเพียงพอของหนี้สิน มีดังนี้

- ข้อสมมติฐานเรื่องดอกเบี้ยที่สอดคล้องกับหนี้สินสัญญาประกันภัย
- ข้อสมมติฐานเรื่องอัตราภาระ และอัตราการเจ็บป่วย
- ข้อสมมติฐานเรื่องอัตราการคงอยู่ของกรมธรรม์

斎藤考志



23. หนี้สินจากสัญญาประกันภัย (ต่อ)

23.1 สำรองประกันภัยสำหรับสัญญาประกันภัยระยะยาว (ต่อ)

23.1.1 สำรองความเสี่ยงภัยที่ยังไม่สิ้นสุด (NPV) (ต่อ)

ข้อสมมติฐานเรื่องอัตราดอกเบี้ยอ้างอิงมาจากพันธบัตรรัฐบาลแห่งประเทศไทยและปรับให้สอดคล้องกับลักษณะหนี้สินสัญญาประกันภัย ตามระยะเวลาและวันที่ทำการประเมินสำหรับที่มาของสมมติฐานตามประมาณการที่ดีที่สุดในปัจจุบัน ในกรณีที่มีข้อมูลมากเพียงพอ สมมติฐานเรื่องอัตราภาระหนี้ อัตราการเจ็บป่วย และอัตราการคงอยู่ของกรมธรรม์ จะถูกอ้างอิงตามประสบการณ์ในอดีตของบริษัท และมีการปรับให้เหมาะสมกับแนวโน้มในอนาคต หากว่าข้อมูลยังมีไม่เพียงพอ ข้อสมมติฐานจะถูกตั้งโดยอ้างอิงถึงแหล่งอ้างอิงที่น่าเชื่อถือ เช่น ผู้รับประกันภัยต่อ จนกระทั่งบริษัทมีข้อมูลที่น่าเชื่อถือมากเพียงพอ

รายละเอียดการครบกำหนดจ่ายหนี้สินจากสัญญาประกันภัยโดยไม่คิดลด มีดังนี้

	พ.ศ. 2566	พ.ศ. 2565
	บาท	บาท
ความเสี่ยงภัยที่ยังไม่สิ้นสุด		
ครบกำหนดจ่ายภายใน 1 ปี	2,419,885,895	1,932,691,368
ครบกำหนดจ่ายระหว่าง 1-5 ปี	10,504,845,278	8,911,958,849
ครบกำหนดจ่ายเกินกว่า 5 ปี	97,503,811,219	91,691,660,526
รวม	110,428,542,392	102,536,310,743

23.1.2 สำรองความเสี่ยงภัยที่สิ้นสุดแล้ว

รายละเอียดการเปลี่ยนแปลงในสำรองความเสี่ยงภัยที่สิ้นสุดแล้ว มีดังนี้

	พ.ศ. 2566	พ.ศ. 2565
	บาท	บาท
ยอดคงเหลือต้นปี	86,401,373	36,358,030
ค่าสินไหมทดแทนที่เกิดขึ้นระหว่างปี	235,713,516	161,384,191
การเปลี่ยนแปลงประมาณการค่าสินไหมทดแทน และข้อสมมติในการคำนวณสำรองค่าสินไหมทดแทน ระหว่างปี	(10,291,505)	22,281,297
ค่าสินไหมทดแทนจ่ายระหว่างปี	(236,495,641)	(133,622,145)
ยอดคงเหลือปลายปี	75,327,743	86,401,373

斎藤 考志



23. หนี้สินจากสัญญาประกันภัย (ต่อ)

23.1 สำรองประกันภัยสำหรับสัญญาประกันภัยระยะยาว (ต่อ)

23.1.2 สำรองความเสี่ยงภัยที่สิ้นสุดแล้ว (ต่อ)

ข้อสมมติหลักในการประมาณการตามหลักคณิตศาสตร์ประกันภัยที่ใช้เป็นดังนี้

	พ.ศ. 2566	พ.ศ. 2565
	บาท	บาท
สำรองความเสี่ยงภัยที่สิ้นสุดแล้ว		
ประสบการณ์การเกิดค่าสินไหมทดแทน ที่เกิดขึ้นแล้วแต่ยังไม่ได้รับรายงาน (IBNR)	ร้อยละ 35 - 100 ของ ค่าสินไหมที่รายงานแล้ว ย้อนหลัง 12 เดือน	ร้อยละ 33 - 100 ของ ค่าสินไหมที่รายงานแล้ว ย้อนหลัง 12 เดือน
การจ่ายผลประโยชน์ตอบแทนให้กับ ผู้เอาประกันภัย	ร้อยละ 100 ของผลรวม ของค่าสินไหมค้างจ่าย และค่าสินไหมทดแทนที่ เกิดขึ้นแล้วแต่ยังไม่ได้ รับรายงาน	ร้อยละ 100 ของผลรวม ของค่าสินไหมค้างจ่าย และค่าสินไหมทดแทนที่ เกิดขึ้นแล้วแต่ยังไม่ได้ รับรายงาน

รายละเอียดการครบกำหนดจ่ายหนี้สินจากสัญญาประกันภัยโดยไม่คิดลด มีดังนี้

	พ.ศ. 2566	พ.ศ. 2565
	บาท	บาท
ความเสี่ยงภัยที่สิ้นสุดแล้ว		
ครบกำหนดจ่ายภายใน 1 ปี	75,327,743	86,401,373
ครบกำหนดจ่ายระหว่าง 1 - 5 ปี	-	-
ครบกำหนดจ่ายเกินกว่า 5 ปี	-	-
รวม	75,327,743	86,401,373

斎藤 考志



23. หนี้สินจากสัญญาประกันภัย (ต่อ)

23.2 สํารองประกันภัยสำหรับสัญญาประกันภัยระยะสั้น

รายละเอียดการเปลี่ยนแปลงในสํารองประกันภัยสำหรับสัญญาประกันภัยระยะสั้น มีดังนี้

23.2.1 สํารองค่าสินไหมทดแทน

รายละเอียดการเปลี่ยนแปลงในสํารองค่าสินไหมทดแทน มีดังนี้

	พ.ศ. 2566	พ.ศ. 2565
	บาท	บาท
ยอดคงเหลือต้นปี	137,335,783	71,628,467
ค่าสินไหมทดแทนที่เกิดขึ้นระหว่างปี	3,931,686,083	3,893,543,519
การเปลี่ยนแปลงประมาณการค่าสินไหมทดแทน และข้อสมมติในการคำนวณสํารองค่าสินไหมทดแทน ระหว่างปี	(40,606,121)	55,818,296
ค่าสินไหมทดแทนจ่ายระหว่างปี	(3,937,586,335)	(3,883,654,499)
ยอดคงเหลือปลายปี	90,829,410	137,335,783

ข้อสมมติหลักในการประมาณการตามหลักคณิตศาสตร์ประกันภัยที่ใช้เป็นดังนี้

	พ.ศ. 2566	พ.ศ. 2565
	ร้อยละ	ร้อยละ
ประสบการณ์การเกิดค่าสินไหม ทดแทนที่เกิดขึ้นแล้วแต่ยังไม่ได้รับรายงาน (IBNR)	ร้อยละ 1.2 - 13.9 ของ ค่าสินไหมที่รายงานแล้ว ย้อนหลัง 12 เดือน	ร้อยละ 2.0 - 12.9 ของ ค่าสินไหมที่รายงานแล้ว ย้อนหลัง 12 เดือน
การจ่ายผลประโยชน์ตอบแทน ให้กับผู้เอาประกันภัย	ร้อยละ 100 ของผลรวม ของค่าสินไหมค้างจ่ายและ ค่าสินไหมทดแทนที่เกิดขึ้น แล้วแต่ยังไม่ได้รับรายงาน	ร้อยละ 75 - 100 ของผลรวม ของค่าสินไหมค้างจ่ายและ ค่าสินไหมทดแทนที่เกิดขึ้น แล้วแต่ยังไม่ได้รับรายงาน

เงินสํารองค่าสินไหมทดแทนคำนวณจากค่าสินไหมทดแทนที่ได้รับรายงานแล้วและการจ่าย
 ค่าสินไหมทดแทนยังไม่สิ้นสุดและประมาณการค่าสินไหมทดแทนที่เกิดขึ้นแล้วแต่ยังไม่ได้รับ
 รายงาน สํารองค่าสินไหมทดแทนที่เกิดขึ้นแล้วแต่ยังไม่ได้รับรายงานนั้นประมาณขึ้นมาจาก
 สมมติฐานของ IBNR ซึ่งมีที่มาจากประสบการณ์จริงของบริษัท ในแต่ละปีบริษัทมีการคำนวณ
 อัตราส่วน IBNR ด้วยวิธี Chain Ladder โดยคำนวณเป็นร้อยละต่อค่าสินไหมทดแทนที่ได้รับ
 รายงานแล้วย้อนหลัง 12 เดือน สมมติฐานของ IBNR นี้จะมีการทบทวนอย่างน้อยปีละหนึ่งครั้ง
 โดยอ้างอิงจากค่าอัตราส่วน IBNR ดังกล่าว

斎藤 考志

นาย ทาคาชิ ไชโตะ



23. หนี้สินจากสัญญาประกันภัย (ต่อ)

23.2 สำรองประกันภัยสำหรับสัญญาประกันภัยระยะสั้น (ต่อ)

23.2.1 สำรองค่าสินไหมทดแทน (ต่อ)

สำหรับสมมติฐาน IBNR ที่ใช้สำหรับการคำนวณเงินสำรอง ณ วันที่ 31 ธันวาคม พ.ศ. 2566 และ พ.ศ. 2565 บริษัทใช้อัตราส่วน IBNR ตามผลการศึกษา IBNR ประจำปี พ.ศ. 2566 และ พ.ศ. 2565 ตามลำดับ

รายละเอียดการครบกำหนดจ่ายหนี้สินจากสัญญาประกันภัยโดยไม่คิดลด มีดังนี้

	พ.ศ. 2566	พ.ศ. 2565
	บาท	บาท
ครบกำหนดจ่ายภายใน 1 ปี	90,829,410	137,335,783
ครบกำหนดจ่ายระหว่าง 1 - 5 ปี	-	-
ครบกำหนดจ่ายเกินกว่า 5 ปี	-	-
รวม	90,829,410	137,335,783

23.2.2 สำรองเบี้ยประกันภัยที่ยังไม่ถึงเป็นรายได้


รายละเอียดการเปลี่ยนแปลงในสำรองเบี้ยประกันภัยที่ยังไม่ถึงเป็นรายได้ มีดังนี้

	พ.ศ. 2566	พ.ศ. 2565
	บาท	บาท
ยอดคงเหลือต้นปี	1,391,161,301	1,202,447,722
เบี้ยประกันภัยรับสำหรับปี	3,538,467,225	4,022,355,221
เบี้ยประกันภัยที่ถือเป็นรายได้ในปี	(3,596,198,245)	(3,833,641,642)
ยอดคงเหลือปลายปี	1,333,430,281	1,391,161,301

斎藤 考志

นาย ทาคาชิ ไซโตะ

บริษัท โตเกียวมารีนประกันชีวิต (ประเทศไทย) จำกัด (มหาชน)
 หมายเหตุประกอบงบการเงิน
 สำหรับปีสิ้นสุดวันที่ 31 ธันวาคม พ.ศ. 2566



23. หนี้สินจากสัญญาประกันภัย (ต่อ)

23.2 สำรองประกันภัยสำหรับสัญญาประกันภัยระยะสั้น (ต่อ)

23.2.3 ตารางพัฒนาการค่าสินไหมทดแทน

ตารางค่าสินไหมทดแทนก่อนการประกันภัยต่อ

	พ.ศ. 2561	พ.ศ. 2562	พ.ศ. 2563	พ.ศ. 2564	พ.ศ. 2565	พ.ศ. 2566	หน่วย : บาท
31 ธันวาคม พ.ศ. 2566							รวม
ปีอุบัติเหตุ / ปีที่รายงาน							
ประมาณการค่าสินไหมทดแทน :							
- ณ สิ้นปีอุบัติเหตุ	851,793,984	1,131,119,719	1,777,190,344	2,083,753,710	3,824,682,009	3,775,434,285	13,443,974,051
- หนึ่งปีถัดไป	889,389,912	1,267,989,673	1,813,056,721	2,120,073,218	3,888,421,836	-	9,978,931,360
- สองปีถัดไป	891,208,091	1,268,564,730	1,814,078,518	2,120,305,807	-	-	6,094,157,146
- สามปีถัดไป	891,440,305	1,268,471,571	1,813,969,199	-	-	-	3,973,881,075
- สี่ปีถัดไป	891,444,418	1,268,421,490	-	-	-	-	2,159,865,908
ประมาณการค่าสินไหมทดแทนสัมบูรณ์	891,427,975	1,268,419,489	1,813,956,934	2,120,341,815	3,894,250,298	3,888,948,676	13,827,345,187
ค่าสินไหมทดแทนจ่ายสะสม	891,428,170	1,268,285,445	1,813,692,982	2,119,768,355	3,883,851,462	3,419,131,202	13,396,157,616
สำรองค่าสินไหมทดแทน	(195)	134,044	263,952	573,460	10,388,836	419,817,474	431,187,571

สำรองค่าสินไหมทดแทนอื่นๆ

- ปรับปรุงการจัดประเภทการค่าสินไหมทดแทนตั้งจ่ายของค่ารักษาพยาบาลกับโรงพยาบาลที่รอการอนุมัติ (Credit claim) (399,509,418)
 - ความแตกต่างของหลังที่มาของข้อมูลค่าสินไหมทดแทนที่ได้รับรายงานแล้วและการจ่ายค่าสินไหมทดแทนที่ยังไม่สิ้นสุด (848,743)
- รวมสำรองสินไหมทดแทนทั้งหมด
90,829,410

斎藤考志

นาย ทาคาชิ ไซโตะ

บริษัท โตเกียวมารีนประกันภัยวิเทศ (ประเทศไทย) จำกัด (มหาชน)
 หมายเหตุประกอบงบการเงิน
 สำหรับปีสิ้นสุดวันที่ 31 ธันวาคม พ.ศ. 2566



23. หักสินจากสัญญาประกันภัย (ต่อ)

23.2 สำรองประกันภัยสำหรับสัญญาประกันภัยระยะสั้น (ต่อ)

23.2.3 ตารางพัฒนาการค่าสินไหมทดแทน (ต่อ)

ตารางค่าสินไหมทดแทนก่อนการประกันภัยต่อ (ต่อ)

31 ธันวาคม พ.ศ. 2565	พ.ศ. 2560	พ.ศ. 2561	พ.ศ. 2562	พ.ศ. 2563	พ.ศ. 2564	พ.ศ. 2565	หน่วย : บาท
ปีอุบัติเหตุ / ปีที่รายงาน							รวม
ประมาณการค่าสินไหมทดแทน :							
- ณ สิ้นปีอุบัติเหตุ	965,202,517	1,121,421,800	1,628,557,354	1,777,190,344	2,083,753,710	3,822,838,778	11,398,964,503
- หักปีถัดไป	1,006,538,429	1,169,736,482	1,685,060,446	1,813,056,721	2,120,121,418	-	7,794,513,496
- สองปีถัดไป	1,007,305,313	1,171,346,808	1,685,635,503	1,814,078,518	-	-	5,678,366,142
- สามปีถัดไป	1,007,363,256	1,171,579,022	1,685,542,345	-	-	-	3,864,484,623
- สี่ปีถัดไป	1,007,392,690	1,171,583,135	-	-	-	-	2,178,975,825
ประมาณการค่าสินไหมทดแทนสมบูรณ์	1,007,416,865	1,171,583,244	1,685,539,929	1,814,370,833	2,125,186,269	3,927,548,761	11,731,645,901
ค่าสินไหมทดแทนจ่ายสะสม	1,007,392,690	1,171,566,887	1,685,352,569	1,813,455,027	2,118,233,005	3,314,261,367	11,110,261,545
สำรองค่าสินไหมทดแทน	24,175	16,357	187,360	915,806	6,953,264	613,287,394	621,384,356

สำรองค่าสินไหมทดแทนอื่น ๆ

- ปรับปรุงการจัดประเภทรายการค่าสินไหมทดแทนค้างจ่ายของค่ารักษาพยาบาลกับโรงพยาบาลที่รอการอนุมัติ (Credit claim) (482,222,271)
- ปรับปรุงอัตราส่วนการชำระหนี้บนค่าสินไหมทดแทนค้างจ่าย (Settlement ratio) (1,765,363)
- ความแตกต่างของแหล่งที่มาของข้อมูลค่าสินไหมทดแทนที่ได้รับรายงานแล้วและการจ่ายค่าสินไหมทดแทนที่ยังไม่สิ้นสุด (60,939)

รวมสำรองสินไหมทดแทนทั้งหมด

137,335,783

斎藤 考志

นาย ทาดาชิ ไชโตะ

บริษัท โตเกียวมารีนประกันชีวิต (ประเทศไทย) จำกัด (มหาชน)
 หมายเหตุประกอบงบการเงิน
 สำหรับปีสิ้นสุดวันที่ 31 ธันวาคม พ.ศ. 2566



23. หนี้สินจากสัญญาประกันภัย (ต่อ)

23.2 สำรองประกันภัยสำหรับสัญญาประกันภัยระยะสั้น (ต่อ)

23.2.3 ตารางพัฒนาการค่าสินไหมทดแทน (ต่อ)

ตารางค่าสินไหมทดแทนสุทธิ

31 ธันวาคม พ.ศ. 2566	พ.ศ. 2561	พ.ศ. 2562	พ.ศ. 2563	พ.ศ. 2564	พ.ศ. 2565	พ.ศ. 2566	หน่วย : บาท
ปีอุบัติเหตุ / ปีที่รายงาน							รวม
ประมาณการค่าสินไหมทดแทน :							
- ณ สิ้นปีอุบัติเหตุ	851,793,984	1,131,119,719	1,777,190,344	2,083,753,710	3,824,682,009	3,775,434,285	13,443,974,051
- หนึ่งปีถัดไป	889,389,912	1,267,989,673	1,813,056,721	2,120,073,218	3,888,421,836	-	9,978,931,360
- สองปีถัดไป	891,208,091	1,268,564,730	1,814,078,518	2,120,305,807	-	-	6,094,157,146
- สามปีถัดไป	891,440,305	1,268,471,571	1,813,969,199	-	-	-	3,973,881,075
- สี่ปีถัดไป	891,444,418	1,268,421,490	-	-	-	-	2,159,865,908
ประมาณการค่าสินไหมทดแทนสมบูรณ์	891,427,975	1,268,419,489	1,813,956,934	2,120,341,815	3,894,250,298	3,838,948,676	13,827,345,187
ค่าสินไหมทดแทนจ่ายสะสม	891,428,170	1,268,285,445	1,813,692,982	2,119,768,355	3,883,851,462	3,419,131,202	13,396,157,616
สำรองค่าสินไหมทดแทน	(195)	134,044	263,952	573,460	10,398,836	419,817,474	431,187,571

สำรองค่าสินไหมทดแทนอื่น ๆ

- ปรับปรุงการจัดประเภทรายการค่าสินไหมทดแทนค้างจ่ายของค้ำประกันสุขภาพกับโรงพยาบาลที่รอการอนุมัติ (Credit claim)

- ความแตกต่างของแหล่งที่มาของข้อมูลค่าสินไหมทดแทนที่ได้รับรายงานแล้วและการจ่ายค่าสินไหมทดแทนที่ยังไม่สิ้นสุด

รวมสำรองสินไหมทดแทนทั้งหมด

ค่าสินไหมทดแทนจากการประกันภัยต่อ

รวมค่าสินไหมทดแทนสุทธิจากการประกันภัยต่อ

(339,509,418)
 (848,743)
 90,829,410
 (11,707,083)
 79,122,327

斎藤考志

นาย ทาคาชิ ไชโตะ

บริษัท โตเกียวมารีนประกันชีวิต (ประเทศไทย) จำกัด (มหาชน)
 หมายเหตุประกอบงบการเงิน
 สำหรับปีสิ้นสุดวันที่ 31 ธันวาคม พ.ศ. 2566



23. หนังสือจากสัญญาประกันภัย (ต่อ)

23.2 สำรองประกันภัยสำหรับสัญญาประกันภัยระยะสั้น (ต่อ)

23.2.3 ตารางพัฒนาการค่าสินไหมทดแทน (ต่อ)

ตารางค่าสินไหมทดแทนสุทธิ (ต่อ)

31 ธันวาคม พ.ศ. 2565

ปีอุบัติเหตุ / ปีที่รายงาน	พ.ศ. 2560	พ.ศ. 2561	พ.ศ. 2562	พ.ศ. 2563	พ.ศ. 2564	พ.ศ. 2565	หน่วย : บาท
							รวม
ประมาณการค่าสินไหมทดแทน :							
- ณ สิ้นปีอุบัติเหตุ	965,202,517	1,121,421,800	1,628,557,354	1,777,190,344	2,083,753,710	3,822,838,778	11,398,964,503
- หนึ่งปีถัดไป	1,006,538,429	1,169,736,482	1,685,060,446	1,813,056,721	2,120,121,418	-	7,794,513,496
- สองปีถัดไป	1,007,305,313	1,171,346,808	1,685,635,503	1,814,078,518	-	-	5,678,366,142
- สามปีถัดไป	1,007,363,256	1,171,579,022	1,685,542,345	-	-	-	3,864,484,623
- สี่ปีถัดไป	1,007,392,690	1,171,583,135	-	-	-	-	2,178,975,825
ประมาณการค่าสินไหมทดแทนสัมบูรณ์	1,007,416,865	1,171,583,244	1,685,539,929	1,814,370,833	2,125,186,269	3,927,548,761	11,731,645,901
ค่าสินไหมทดแทนจ่ายสะสม	1,007,392,690	1,171,566,887	1,685,352,569	1,813,455,027	2,118,233,005	3,314,261,367	11,110,261,545
สำรองค่าสินไหมทดแทน	24,175	16,357	187,360	915,806	6,953,264	613,287,394	621,384,356

สำรองค่าสินไหมทดแทนอื่น ๆ

- ปรับปรุงการจัดประเภทการค่าสินไหมทดแทนค้างจ่ายของค้ำประกันพยายบาลกับโรงพยาบาลที่รอการอนุมัติ (Credit claim) (482,222,271)
- ปรับปรุงอัตราส่วนการชำระหนี้บนค่าสินไหมทดแทนค้างจ่าย (Settlement ratio) (1,765,363)
- ความแตกต่างของแหล่งที่มาของข้อมูลค่าสินไหมทดแทนที่ได้รับรายงานแล้วและการจ่ายค่าสินไหมทดแทนที่ยังไม่สิ้นสุด (60,939)

รวมสำรองสินไหมทดแทนทั้งหมด

ค่าสินไหมทดแทนจากการประกันต่อ

รวมค่าสินไหมทดแทนสุทธิจากการประกันภัยต่อ

斎藤 考心

นาย ทาคาชิ ไชโตะ



23. หนี้สินจากสัญญาประกันภัย (ต่อ)

23.3 ผลประโยชน์ตามกรมธรรม์ประกันภัยค้างจ่าย

รายละเอียดผลประโยชน์ตามกรมธรรม์ประกันภัยค้างจ่ายมีดังนี้

	พ.ศ. 2566	พ.ศ. 2565
	บาท	บาท
เงินค่ามรณกรรมและค่ารักษาพยาบาลค้างจ่าย	118,444,653	121,174,239
เงินค่ารักษาพยาบาลค้างจ่ายกับโรงพยาบาลที่รอการอนุมัติ	339,662,802	482,358,606
รวม	458,107,455	603,532,845

23.4 หนี้สินอื่นตามกรมธรรม์ประกันภัย

รายละเอียดหนี้สินกรมธรรม์ประกันภัยมีดังนี้

	พ.ศ. 2566	พ.ศ. 2565
	บาท	บาท
เบี้ยรับล่วงหน้า	52,830,016	44,484,635
รวม	52,830,016	44,484,635

24. หนี้สินจากสัญญาลงทุน

	พ.ศ. 2566	พ.ศ. 2565
	บาท	บาท
ยอดคงเหลือต้นปี	2,622,218	1,517,421
รับฝากในปี	21,157,147	1,943,173
ถอนในปี	(107,996)	(62,709)
ค่าธรรมเนียมในการบริหารจัดการ	(2,868,612)	(533,932)
ผลกระทบจากการปรับมูลค่ายุติธรรม	640,417	(300,981)
อื่นๆ	603,854	59,246
ยอดคงเหลือสิ้นปี	22,047,028	2,622,218

斎藤 考志

นาย ทาดาชิ ไชโตะ



25. เจ้าหนี้บริษัทประกันภัยต่อ

รายละเอียดเจ้าหนี้บริษัทประกันภัยต่อมีดังนี้

	พ.ศ. 2566	พ.ศ. 2565
	บาท	บาท
เงินถือไว้จากการประกันภัยต่อ	95,638,081	69,362,686
เงินค้างจ่ายเกี่ยวกับการประกันภัยต่อ	110,008,434	132,034,233
รวมเจ้าหนี้บริษัทประกันภัยต่อ	205,646,515	201,396,919

26. หนี้สินตามสัญญาเช่าสุทธิ

รายละเอียดตามอายุคงเหลือของหนี้สินตามสัญญาเช่า มีดังนี้

	พ.ศ. 2566	พ.ศ. 2565
	บาท	บาท
ครบกำหนด		
ภายใน 1 ปี	59,600,383	55,873,762
ระหว่าง 1 - 2 ปี	63,320,961	54,911,697
ระหว่าง 2 - 3 ปี	60,966,616	56,941,400
ระหว่าง 3 - 4 ปี	58,402,264	56,797,322
ระหว่าง 4 - 5 ปี	16,442,192	58,195,549
เกิน 5 ปี	-	16,298,540
รวม	258,732,416	299,018,270
แบ่งเป็น - เงินต้น	277,257,943	325,596,868
- ดอกเบี้ย	(18,525,527)	(26,578,598)

ณ วันที่ 31 ธันวาคม พ.ศ. 2566 ดอกเบี้ยจ่ายจากหนี้สินตามสัญญาเช่ามีจำนวน 9.26 ล้านบาท ซึ่งถูกแสดงเป็นส่วนหนึ่งของ "ต้นทุนทางการเงิน" ในงบกำไรขาดทุนเบ็ดเสร็จ (พ.ศ. 2565 : 9.33 ล้านบาท)

斎藤 考志

นาย ทาคาชิ ไชโตะ



27. ประมาณการหนี้สินและค่าใช้จ่ายค้างจ่ายเกี่ยวกับผลประโยชน์พนักงาน

	พ.ศ. 2566	พ.ศ. 2565
	บาท	บาท
ผลประโยชน์พนักงานระยะสั้น	38,577,169	61,081,868
ผลประโยชน์พนักงานระยะยาว	159,459,346	137,961,208
	<u>198,036,515</u>	<u>199,043,076</u>

27.1 ผลประโยชน์พนักงานระยะยาว

ผลประโยชน์พนักงานระยะยาวประกอบด้วย ประมาณการหนี้สินสำหรับผลประโยชน์พนักงานหลังเลิกจ้าง ภายใต้กฎหมายแรงงานไทย ทั้งหมดนี้เป็นภาระผูกพันที่ไม่ได้จัดตั้งกองทุนรองรับไว้ จำนวนดังกล่าวถูกรับรู้ในงบแสดงฐานะการเงิน ดังนี้

	พ.ศ. 2566	พ.ศ. 2565
	บาท	บาท
มูลค่าปัจจุบันของภาระผูกพันจากผลประโยชน์พนักงาน	159,459,346	137,961,208
	<u>159,459,346</u>	<u>137,961,208</u>

รายการเคลื่อนไหวของภาระผูกพันผลประโยชน์พนักงานระยะยาวที่กำหนดไว้ในระหว่างปีมีดังนี้

	พ.ศ. 2566	พ.ศ. 2565
	บาท	บาท
ต้นทุนบริการงวดปัจจุบัน	18,052,506	15,354,877
ต้นทุนดอกเบี้ย	802,149	731,980
การวัดมูลค่าใหม่ :		
(กำไร)ขาดทุนที่เกิดขึ้นจากการเปลี่ยนแปลง		
- ข้อสมมติฐานด้านประชากรศาสตร์	4,463,545	1,809,499
- ข้อสมมติฐานด้านการเงิน	2,535,258	(5,793,609)
	<u>25,853,458</u>	<u>12,102,747</u>

斎藤 考志

นาย ทาคาชิ ไชโตะ



27. ประมาณการหนี้สินและค่าใช้จ่ายค้างจ่ายเกี่ยวกับผลประโยชน์พนักงาน (ต่อ)

27.1 ผลประโยชน์พนักงานระยะยาว (ต่อ)

การเปลี่ยนแปลงในมูลค่าปัจจุบันของผลประโยชน์พนักงานระยะยาว มีดังนี้

	พ.ศ. 2566	พ.ศ. 2565
	บาท	บาท
ยอดต้นปี ณ วันที่ 1 มกราคม	137,961,208	132,287,801
ต้นทุนบริการงวดปัจจุบัน	18,052,506	15,354,877
ต้นทุนดอกเบี้ย	802,149	731,980
การวัดมูลค่าใหม่ของผลประโยชน์พนักงานเมื่อเกษียณ	6,998,803	(3,984,110)
หัก ผลประโยชน์จ่ายระหว่างปี	(4,355,320)	(6,429,340)
ยอดสิ้นปี ณ วันที่ 31 ธันวาคม	159,459,346	137,961,208

ค่าใช้จ่ายผลประโยชน์พนักงานเมื่อเกษียณอายุที่รับรู้อยู่ในรายการที่จะไม่จัดประเภทใหม่ไปยังกำไรหรือขาดทุนในงบกำไรขาดทุนเบ็ดเสร็จอื่นมีดังต่อไปนี้

	พ.ศ. 2566	พ.ศ. 2565
	บาท	บาท
ขาดทุนที่เกิดขึ้นจากการเปลี่ยนแปลง		
ข้อสมมติฐานด้านประชากรศาสตร์	4,463,545	1,809,499
(กำไร)ขาดทุนที่เกิดขึ้นจากการเปลี่ยนแปลง		
ข้อสมมติฐานด้านการเงิน	2,535,258	(5,793,609)
รวมผล(กำไร)ขาดทุนจากการเปลี่ยนสมมติฐานคณิตศาสตร์		
ประกันภัยสำหรับโครงการผลประโยชน์พนักงาน	6,998,803	(3,984,110)

สมมติฐานที่สำคัญของหลักคณิตศาสตร์ประกันภัย ณ สิ้นปีรายงานมีดังนี้

	พ.ศ. 2566	พ.ศ. 2565
อัตราคิดลด	ร้อยละ 2.86	ร้อยละ 3.09
สมมติฐานการตาย	ร้อยละ 44 - 66 ของ	ร้อยละ 44 - 66 ของ
	ตารางมรณกรรมไทยปี 2560	ตารางมรณกรรมไทยปี 2560
อายุเกษียณ	อายุ 60 ปี	อายุ 60 ปี
การเพิ่มขึ้นของเงินเดือนในอนาคต	ร้อยละ 6	ร้อยละ 6
อัตราการเปลี่ยนงาน	ร้อยละ 1 - 10	ร้อยละ 1 - 10

斎藤考志

บริษัท โตเกียวมารีนประกันชีวิต (ประเทศไทย) จำกัด (มหาชน)

หมายเหตุประกอบงบการเงิน

สำหรับปีสิ้นสุดวันที่ 31 ธันวาคม พ.ศ. 2566



27. ประมาณการหนี้สินและค่าใช้จ่ายค้างจ่ายเกี่ยวกับผลประโยชน์พนักงาน (ต่อ)

27.1 ผลประโยชน์พนักงานระยะยาว (ต่อ)

ผลกระทบต่อการเปลี่ยนแปลงในข้อสมมติฐานหลัก มีดังนี้

	พ.ศ. 2566	พ.ศ. 2565
	เพิ่มขึ้น(ลดลง)	เพิ่มขึ้น(ลดลง)
	บาท	บาท
อัตราคิดลด		
เพิ่มขึ้นร้อยละ 1	(13,799,453)	(11,877,786)
ลดลงร้อยละ 1	16,081,207	13,875,540
การเพิ่มขึ้นของเงินเดือน		
เพิ่มขึ้นร้อยละ 1	15,192,651	13,137,854
ลดลงร้อยละ 1	(13,314,098)	(11,485,198)
อัตราการเปลี่ยนงาน		
เพิ่มขึ้นร้อยละ 1	(15,187,281)	(13,122,661)
ลดลงร้อยละ 1	17,554,349	15,208,200

การวิเคราะห์ความอ่อนไหวข้างต้นนี้อ้างอิงจากการเปลี่ยนแปลงข้อสมมติ ขณะที่ให้ข้อสมมติอื่นคงที่ ในการคำนวณการวิเคราะห์ความอ่อนไหวของภาวะผูกพันผลประโยชน์ที่กำหนดไว้ที่มีต่อการเปลี่ยนแปลงใน ข้อสมมติหลักได้ใช้วิธีเดียวกับ (มูลค่าปัจจุบันของภาวะผูกพันโครงการผลประโยชน์ที่กำหนดไว้คำนวณ ด้วยวิธีคิดลดแต่ละหน่วยที่ประมาณการไว้ (Projected Unit Credit Method) ณ วันสิ้นรอบระยะเวลารายงาน ในการคำนวณหนี้สินผลประโยชน์พนักงานที่รับรู้ในงบแสดงฐานะการเงิน

วิธีการและประเภทของข้อสมมติฐานที่ใช้ในการจัดทำการวิเคราะห์ความอ่อนไหวไม่ได้เปลี่ยนแปลงจากปีก่อน

	พ.ศ. 2566	พ.ศ. 2565
ระยะเวลาแก้วเฉลี่ยในการจ่ายชำระผลประโยชน์พนักงาน		
เมื่อเกษียณ (ปี)	13.50	13.92

斎藤 考志

นาย ทาคาชิ ไชโตะ

บริษัท โตเกียวมารีนประกันชีวิต (ประเทศไทย) จำกัด (มหาชน)

หมายเหตุประกอบงบการเงิน

สำหรับปีสิ้นสุดวันที่ 31 ธันวาคม พ.ศ. 2566



27. ประมาณการหนี้สินและค่าใช้จ่ายค้างจ่ายเกี่ยวกับผลประโยชน์พนักงาน (ต่อ)

27.1 ผลประโยชน์พนักงานระยะยาว (ต่อ)

การครบกำหนดชำระผลประโยชน์พนักงานเมื่อเกษียณโดยไม่คิดลด มีดังนี้

	น้อยกว่า 1 ปี บาท	ระหว่าง 1 - 2 ปี บาท	ระหว่าง 2 - 5 ปี บาท	เกิน 5 ปี บาท	รวม บาท
ณ วันที่ 31 ธันวาคม พ.ศ. 2566					
ผลประโยชน์พนักงาน	14,459,197	10,206,692	27,613,450	160,987,659	213,266,998
รวม	14,459,197	10,206,692	27,613,450	160,987,659	213,266,998
ณ วันที่ 31 ธันวาคม พ.ศ. 2565					
ผลประโยชน์พนักงาน	22,990,914	4,839,807	12,446,351	149,029,373	189,306,445
รวม	22,990,914	4,839,807	12,446,351	149,029,373	189,306,445

27.2 กองทุนสำรองเลี้ยงชีพ

บริษัทและพนักงานได้ร่วมกันจัดตั้งกองทุนสำรองเลี้ยงชีพตามพระราชบัญญัติกองทุนสำรองเลี้ยงชีพ พ.ศ. 2530 ซึ่งประกอบด้วยเงินที่พนักงานจ่ายสะสมและเงินที่บริษัทจ่ายสมทบให้กองทุนสำรองเลี้ยงชีพ กองทุนสำรองเลี้ยงชีพนี้บริหารโดยหลักทรัพย์จัดการกองทุนสิทธิ และจะจ่ายให้พนักงานในกรณีที่ออก จากงานตามระเบียบว่าด้วยกองทุนของบริษัท ในปีปัจจุบันบริษัทได้จ่ายเงินสมทบเข้ากองทุนเป็นจำนวน 19.77 ล้านบาท (พ.ศ. 2565 : 17.58 ล้านบาท)

28. ค่าใช้จ่ายค้างจ่ายเกี่ยวกับตัวกลางประกันภัย

	พ.ศ. 2566 บาท	พ.ศ. 2565 บาท
ค่าบำเหน็จและผลประโยชน์ค้างจ่ายของตัวแทนและตัวกลางประกันภัย	447,949,376	518,224,005
ค่าใช้จ่ายค้างจ่ายสำหรับโครงการณรงค์สนับสนุนการขายของตัวแทน	33,883,930	29,704,415
รวม	481,833,306	547,928,420

斎藤 考志

นาย ทาดาชิ ไซโตะ

บริษัท โตเกียวมารีนประกันชีวิต (ประเทศไทย) จำกัด (มหาชน)

หมายเหตุประกอบงบการเงิน

สำหรับปีสิ้นสุดวันที่ 31 ธันวาคม พ.ศ. 2566



29. หนี้สินอื่น

	พ.ศ. 2566	พ.ศ. 2565
	บาท	บาท
เจ้าหนี้เงินประกันจากธุรกรรมขายหลักทรัพย์โดยมีสัญญาซื้อคืน	-	28,212,906
เจ้าหนี้อื่น	103,261,028	154,506,359
ค่าเบี้ยประกันภัยรับที่ยังไม่ได้รับการรับประกัน	34,471,882	39,359,730
เจ้าหนี้จากการซื้อเงินลงทุน	2,936,943	884,394
เจ้าหนี้ตัวแทน	374,466,216	335,859,169
ภาษีหัก ณ ที่จ่ายและภาษีธุรกิจเฉพาะค้างจ่าย	42,476,736	49,258,340
ค่าใช้จ่ายค้างจ่าย	88,385,835	57,052,818
ประมาณการค่ารถถอน	37,244,576	36,864,961
อื่น ๆ	11,880,471	8,996,379
รวม	695,123,687	710,995,056

เจ้าหนี้เงินประกันจากธุรกรรมขายหลักทรัพย์โดยมีสัญญาซื้อคืน คือ เงินค้ำประกันที่สถาบันการเงินวางไว้ที่บริษัทภายใต้เงื่อนไขในสัญญาซื้อคืน

30. ทุนเรือนหุ้น

	จำนวนหุ้น	หุ้นสามัญ บาท
ณ วันที่ 31 ธันวาคม พ.ศ. 2565	228,262,503	2,282,625,030
การออกหุ้น	-	-
ณ วันที่ 31 ธันวาคม พ.ศ. 2566	228,262,503	2,282,625,030

หุ้นสามัญจดทะเบียนทั้งหมดมีจำนวน 228,262,503 หุ้น (พ.ศ. 2565 : 228,262,503 หุ้น) ซึ่งมีราคามูลค่าหุ้นละ 10 บาท (พ.ศ. 2565 : หุ้นละ 10 บาท) หุ้นทั้งหมดได้ออกและชำระเต็มมูลค่าแล้ว

斎藤 考志

นาย ทาดาชิ ไชโตะ

บริษัท โตเกียวมารีนประกันชีวิต (ประเทศไทย) จำกัด (มหาชน)

หมายเหตุประกอบงบการเงิน

สำหรับปีสิ้นสุดวันที่ 31 ธันวาคม พ.ศ. 2566



31. สำรองตามกฎหมาย

	พ.ศ. 2566	พ.ศ. 2565
	บาท	บาท
ยอดคงเหลือต้นปี	177,220,000	177,220,000
จัดสรรระหว่างปี	-	-
ยอดคงเหลือปลายปี	177,220,000	177,220,000

ตามพระราชบัญญัติบริษัทมหาชนจำกัด พ.ศ. 2535 บริษัทต้องสำรองตามกฎหมายอย่างน้อยร้อยละ 5 ของกำไรสุทธิหลังจากหักส่วนของขาดทุนสะสมยกมา (ถ้ามี) จนกว่าสำรองนี้จะมีมูลค่าไม่น้อยกว่าร้อยละ 10 ของทุนจดทะเบียน สำรองนี้ไม่สามารถนำไปจ่ายเงินปันผลได้

32. ค่าใช้จ่ายในการดำเนินงาน

	พ.ศ. 2566	พ.ศ. 2565
	บาท	บาท
ค่าใช้จ่ายผลประโยชน์พนักงาน	421,212,347	377,425,634
ค่าใช้จ่ายที่ดิน อาคารและอุปกรณ์	236,685,915	193,618,625
ค่าใช้จ่ายภาษี	39,142,159	34,812,190
ค่าตอบแทนกรรมการ	2,790,609	2,387,524
ค่าใช้จ่ายในการดำเนินงานอื่น	125,458,366	113,877,128
รวมค่าใช้จ่ายในการดำเนินงาน	825,289,396	722,121,101

ค่าใช้จ่ายในการดำเนินงานอื่นได้รวมถึงเงินที่บริษัทจ่ายค่าธรรมเนียมการปฏิบัติงานสอบบัญชีให้แก่สำนักงานสอบบัญชี เป็นจำนวน 5.19 ล้านบาท (พ.ศ. 2565 : 4.96 ล้านบาท)

33. ผลขาดทุนด้านเครดิตที่คาดว่าจะเกิดขึ้น(กลับรายการ)

	พ.ศ. 2566	พ.ศ. 2565
	บาท	บาท
เงินสดและรายการเทียบเท่าเงินสด(กลับรายการ)	171,791	(308,754)
เงินลงทุนในหลักทรัพย์(กลับรายการ)	110,523	(369,285)
เงินให้กู้ยืมและดอกเบี้ยค้างรับ(กลับรายการ)	(181,556)	253,456
รวมผลขาดทุนด้านเครดิตที่คาดว่าจะเกิดขึ้น(กลับรายการ)	100,758	(424,583)

斎藤考志



34. ค่าใช้จ่ายผลประโยชน์พนักงาน

	พ.ศ. 2566	พ.ศ. 2565
	บาท	บาท
เงินเดือน ค่าล่วงเวลาและโบนัส	506,824,943	457,607,946
เงินประกันสังคม	4,411,350	2,932,616
เงินสมทบโครงการผลประโยชน์พนักงานระยะยาว	18,854,655	16,086,858
ค่าใช้จ่ายผลประโยชน์พนักงานอื่น ๆ	61,192,633	55,140,792
รวมค่าใช้จ่ายผลประโยชน์พนักงาน	591,283,581	531,768,212

35. ภาษีเงินได้

	พ.ศ. 2566	พ.ศ. 2565
	บาท	บาท
ภาษีเงินได้งวดปัจจุบัน		
ภาษีเงินได้งวดปัจจุบัน	-	(1,549,541)
รวมภาษีเงินได้งวดปัจจุบัน	-	(1,549,541)
ภาษีเงินได้รอการตัดบัญชี (หมายเหตุ 20)		
รายการที่เกิดจากผลแตกต่างชั่วคราว	(50,763,713)	(47,924,405)
รวมภาษีเงินได้รอการตัดบัญชี	(50,763,713)	(47,924,405)
รวมภาษีเงินได้	(50,763,713)	(49,473,946)

ภาษีเงินได้สำหรับกำไรก่อนหักภาษีเงินได้ของบริษัทมีจำนวนเงินแตกต่างจากผลคูณทางทฤษฎีของกำไรทางบัญชีคูณกับอัตราภาษีของประเทศไทย โดยมีรายละเอียดดังนี้

	พ.ศ. 2566	พ.ศ. 2565
	บาท	บาท
ขาดทุนก่อนภาษีเงินได้	(251,139,052)	(253,482,672)
ภาษีคำนวณจากอัตราร้อยละ 20	(50,227,810)	(50,696,535)
รายได้ที่ปรับยกเว้นภาษี	(1,208,979)	(1,226,697)
ค่าใช้จ่ายที่ไม่สามารถหักภาษีได้	3,386,929	3,998,827
รายการปรับปรุงจากปีก่อน	(2,713,852)	(1,549,541)
ภาษีเงินได้	(50,763,713)	(49,473,946)

อัตราร้อยละเงินได้ตัวเฉลี่ยถ่วงน้ำหนักที่คำนวณเป็นร้อยละ 20.21 (พ.ศ. 2565 : ร้อยละ 19.52)

斎藤 考志

บริษัท โตเกียวมารีนประกันชีวิต (ประเทศไทย) จำกัด (มหาชน)

หมายเหตุประกอบงบการเงิน

สำหรับปีสิ้นสุดวันที่ 31 ธันวาคม พ.ศ. 2566



36. ผลกระทบทางภาษีที่เกี่ยวข้องกับแต่ละองค์ประกอบของกำไรขาดทุนเบ็ดเสร็จอื่น

	พ.ศ. 2566			ปรับปรุงใหม่ พ.ศ. 2565		
	จำนวน ก่อนภาษี บาท	ผลประโยชน์ (ค่าใช้จ่าย)ภาษี บาท	จำนวน สุทธิจากภาษี บาท	จำนวน ก่อนภาษี บาท	ผลประโยชน์ (ค่าใช้จ่าย)ภาษี บาท	จำนวน สุทธิจากภาษี บาท
กำไร(ขาดทุน)จากการวัดมูลค่าเงินลงทุนที่วัด มูลค่ายุติธรรมผ่านกำไรขาดทุนเบ็ดเสร็จอื่น (กำไร)ขาดทุนจากการขายเงินลงทุนที่วัดมูลค่า ยุติธรรมผ่านกำไรขาดทุนเบ็ดเสร็จอื่นและ การค้ายค่าที่โอนเข้าไปยังกำไรหรือขาดทุน การวัดมูลค่าใหม่ของภาวะผูกพันผลประโยชน์ พนักงานหลังออกจากงาน	1,139,931,145	(227,986,229)	911,944,916	(3,846,531,081)	769,306,216	(3,077,224,865)
กำไร(ขาดทุน)จากการวัดมูลค่ายุติธรรม ตราสารอนุพันธ์สำหรับการป้องกัน ความเสี่ยงกระแสเงินสด	356,194,772	(71,238,954)	284,955,818	(219,805,102)	43,961,020	(175,844,082)
กำไร(ขาดทุน)จากการวัดมูลค่ายุติธรรม ตราสารอนุพันธ์สำหรับการป้องกัน ความเสี่ยงการป้องกันความเสี่ยง รอดำเนินการ	(6,998,803)	1,399,761	(5,599,042)	3,984,109	(796,822)	3,187,287
กำไร(ขาดทุน)จากการวัดมูลค่ายุติธรรม ตราสารอนุพันธ์สำหรับการป้องกัน ความเสี่ยงการป้องกันความเสี่ยง รอดำเนินการ	429,867,579	(85,973,516)	343,894,063	(1,327,710,779)	265,542,157	(1,062,168,622)
กำไร(ขาดทุน)จากการวัดมูลค่ายุติธรรม ตราสารอนุพันธ์สำหรับการป้องกัน ความเสี่ยงการป้องกันความเสี่ยง รอดำเนินการ	108,103,301	(21,620,660)	86,482,641	164,334,723	(32,866,945)	131,467,778
กำไร(ขาดทุน)จากการวัดมูลค่ายุติธรรม ตราสารอนุพันธ์สำหรับการป้องกัน ความเสี่ยงการป้องกันความเสี่ยง รอดำเนินการ	(403,424,305)	80,684,861	(322,739,444)	(1,186,690)	237,338	(949,352)
รวม	1,623,673,689	(324,734,737)	1,298,938,952	(5,226,914,820)	1,045,382,964	(4,181,531,856)

37. กำไร(ขาดทุน)ต่อหุ้น

กำไร(ขาดทุน)ต่อหุ้นขั้นพื้นฐานคำนวณโดยการหารกำไร(ขาดทุน)สุทธิที่เป็นของผู้ถือหุ้นสามัญด้วยจำนวนหุ้นสามัญถ่วงเฉลี่ยถ่วงน้ำหนักที่ออกอยู่ในระหว่างปี

	พ.ศ. 2566	พ.ศ. 2565
ขาดทุนสุทธิที่เป็นของผู้ถือหุ้นสามัญ(บาท)	(200,375,339)	(204,008,726)
จำนวนหุ้นสามัญถ่วงเฉลี่ยถ่วงน้ำหนักที่ออกอยู่ในระหว่างปี(จำนวนหุ้น)	228,262,503	228,262,503
ขาดทุนต่อหุ้นขั้นพื้นฐาน(บาทต่อหุ้น)	(0.88)	(0.89)

บริษัทไม่มีการออกหุ้นสามัญเทียบเท่าปรับลดสำหรับปีสิ้นสุดวันที่ 31 ธันวาคม พ.ศ. 2566 และ พ.ศ. 2565

斎藤 考志

นาย ทาคาชิ ไซโตะ



38. รายการกับบุคคลหรือกิจการที่เกี่ยวข้องกัน

กิจการและบุคคลที่ควบคุมบริษัทหรือถูกควบคุมโดยบริษัทหรืออยู่ภายใต้การควบคุมเดียวกับบริษัท ทั้งทางตรงและทางอ้อม ไม่ว่าจะโดยทอดเดียวหรือหลายทอด กิจการและบุคคลดังกล่าวเป็นบุคคลหรือกิจการที่เกี่ยวข้องกับบริษัท บริษัทย่อยและบริษัทย่อยลำดับถัดไป บริษัทร่วมและบุคคลที่เป็นเจ้าของส่วนได้เสียในสิทธิออกเสียงของบริษัท ซึ่งทำให้ผู้เป็นเจ้าของดังกล่าวมีอิทธิพลอย่างเป็นสาระสำคัญเหนือกิจการ ผู้บริหารสำคัญรวมทั้งกรรมการและพนักงานของบริษัท ตลอดจนสมาชิกในครอบครัวที่ใกล้ชิดกับบุคคลเหล่านั้น กิจการและบุคคลทั้งหมดถือเป็นบุคคลหรือกิจการที่เกี่ยวข้องกับบริษัท

ในการพิจารณาความสัมพันธ์ระหว่างบุคคลหรือกิจการที่เกี่ยวข้องกันซึ่งอาจมีขึ้นได้ต้องคำนึงถึงรายละเอียดของความสัมพันธ์มากกว่ารูปแบบความสัมพันธ์ตามกฎหมาย

บริษัทใหญ่สูงสุดคือ บริษัท โตเกียวมารีน โฮลดิ้งส์ ที่จดทะเบียนในประเทศญี่ปุ่น

บริษัทมีผู้ถือหุ้นรายใหญ่คือ บริษัท โตเกียว มารีน เอเชีย ฟิทีอี แอลทีดี ซึ่งจดทะเบียนในสิงคโปร์ และบริษัท บันทรัพย์ จำกัด ซึ่งจดทะเบียนในประเทศไทย

ในระหว่างปีบริษัทมีการให้บริการแก่กิจการที่เกี่ยวข้องกัน ซึ่งเป็นไปตามเงื่อนไขตามปกติธุรกิจ รายการกับกิจการที่เกี่ยวข้องกันที่มีสาระสำคัญสามารถสรุปได้ดังนี้

ก. งบกำไรขาดทุนเบ็ดเสร็จ

	พ.ศ. 2566	พ.ศ. 2565
	บาท	บาท
<u>บริษัทแม่</u>		
ค่าใช้จ่ายในการดำเนินงาน	5,512,270	7,799,334
<u>กิจการในกลุ่มบริษัทเดียวกัน</u>		
เบี่ยประกันภัยรับ	23,087,622	15,891,337
รายได้อื่น	6,705,802	6,915,896
ค่าใช้จ่ายในการดำเนินงาน	6,697,436	6,473,899

斎藤 考志

นาย ทาคาชิ ไซโตะ

บริษัท โตเกียวมารีนประกันชีวิต (ประเทศไทย) จำกัด (มหาชน)

หมายเหตุประกอบงบการเงิน

สำหรับปีสิ้นสุดวันที่ 31 ธันวาคม พ.ศ. 2566



38. รายการกับบุคคลหรือกิจการที่เกี่ยวข้องกัน (ต่อ)

ยอดคงค้างของรายการธุรกิจที่สำคัญ ณ วันที่ 31 ธันวาคม พ.ศ. 2566 และ พ.ศ. 2565 มีดังนี้

ข. งบแสดงฐานะการเงิน

	พ.ศ. 2566	พ.ศ. 2565
	บาท	บาท
<u>บริษัทแม่</u>		
สินทรัพย์อื่น	3,500	393,220
หนี้สินอื่น	5,400,226	6,523,911
<u>กิจการในกลุ่มบริษัทเดียวกัน</u>		
เบี่ยงประกันภัยค้างรับ	222,983	84,036
สินทรัพย์อื่น	681,061	1,858,137
หนี้สินอื่น	2,820,000	2,826,741
รายได้รับล่วงหน้า	1,540,598	1,389,751

ค. ค่าตอบแทนผู้บริหารสำคัญของกิจการ

ผู้บริหารสำคัญของกิจการคือบุคคลที่มีอำนาจและหน้าที่ในการวางแผน กำกับ และควบคุมการดำเนินงานของกิจการ ค่าตอบแทนผู้บริหารสำคัญของกิจการซึ่งถูกบันทึกในงบกำไรขาดทุนเบ็ดเสร็จสำหรับปีสิ้นสุดวันที่ 31 ธันวาคม พ.ศ. 2566 และ พ.ศ. 2565 เป็นจำนวนเงินดังต่อไปนี้

	พ.ศ. 2566	พ.ศ. 2565
	บาท	บาท
ผลประโยชน์ตอบแทนผู้บริหารระยะสั้น	4,996,196	4,619,999
ผลประโยชน์เกษียณอายุ	9,105,130	7,555,671
รวม	14,101,326	12,175,670

斎藤 考志

นาย ทาคาชิ ไซโตะ

บริษัท โตเกียวมารีนประกันชีวิต (ประเทศไทย) จำกัด (มหาชน)

หมายเหตุประกอบงบการเงิน

สำหรับปีสิ้นสุดวันที่ 31 ธันวาคม พ.ศ. 2566



39. หลักทรัพย์วางประกันไว้กับนายทะเบียน

ณ วันที่ 31 ธันวาคม พ.ศ. 2566 และ พ.ศ. 2565 บริษัทได้วางพันธบัตรรัฐบาลไว้เป็นหลักทรัพย์วางประกันกับนายทะเบียนตามพระราชบัญญัติประกันชีวิต พ.ศ. 2535 ตามมาตรา 20 หลักทรัพย์ที่วางไว้กับนายทะเบียนประกอบด้วยรายละเอียดดังต่อไปนี้

	ราคาตามบัญชี	
	พ.ศ. 2566	พ.ศ. 2565
	บาท	บาท
พันธบัตรรัฐบาล	24,175,625	22,060,079

40. หลักทรัพย์ที่จัดสรรไว้เป็นเงินสำรองกับนายทะเบียน

ณ วันที่ 31 ธันวาคม พ.ศ. 2566 และ พ.ศ. 2565 บริษัทได้วางพันธบัตรรัฐบาลไว้เป็นเงินสำรองประกันชีวิตกับนายทะเบียนตามพระราชบัญญัติประกันชีวิต พ.ศ. 2535 และแก้ไขเพิ่มเติมโดยพระราชบัญญัติประกันชีวิต (ฉบับที่ 2) พ.ศ. 2551 ตามมาตรา 24 หลักทรัพย์ที่จัดสรรไว้เป็นเงินสำรองกับนายทะเบียน ประกอบด้วยรายละเอียดดังต่อไปนี้

	ราคาตามบัญชี	
	พ.ศ. 2566	พ.ศ. 2565
	บาท	บาท
พันธบัตรรัฐบาล	8,057,913,310	6,908,396,434

41. เงินสมทบกองทุนประกันชีวิต

เพื่อให้เป็นไปตามพระราชบัญญัติประกันชีวิต พ.ศ. 2535 ณ วันที่ 31 ธันวาคม พ.ศ. 2566 บริษัทได้สะสมเงินเข้ากองทุนประกันชีวิตเป็นจำนวนสะสมทั้งสิ้น 73.91 ล้านบาท (พ.ศ. 2565 : 62.52 ล้านบาท)

42. ภาระผูกพัน

บริษัทมีภาระผูกพันที่เกิดจากจำนวนเงินขั้นต่ำที่ต้องจ่ายในอนาคตที่ไม่สามารถยกเลิกได้ซึ่งประกอบด้วยสัญญาเช่าสำหรับสินทรัพย์ที่มีมูลค่าต่ำและสัญญาบริการดังต่อไปนี้

	พ.ศ. 2566	พ.ศ. 2565
	บาท	บาท
ครบภายใน 12 เดือน	10,012,808	1,384,460
เกินกว่า 1 ปี แต่ไม่เกิน 5 ปี	8,999,000	484,160
รวมภาระผูกพัน	19,011,808	1,868,620

斎藤考志

นาย ทาดาชิ ไชโตะ