

บริษัท โตเกียวมารีนประกันชีวิต (ประเทศไทย) จำกัด (มหาชน)

ข้อมูลทางการเงินระหว่างกาล (ยังไม่ได้ตรวจสอบ)

วันที่ 30 มิถุนายน พ.ศ. 2566



รายงานการสอบทานข้อมูลทางการเงินระหว่างกาลโดยผู้สอบบัญชีรับอนุญาต

เสนอคณะกรรมการของบริษัท โตเกียวมารีนประกันชีวิต (ประเทศไทย) จำกัด (มหาชน)

ข้าพเจ้าได้สอบทานข้อมูลทางการเงินระหว่างกาลของบริษัท โตเกียวมารีนประกันชีวิต (ประเทศไทย) จำกัด (มหาชน) ซึ่งประกอบด้วย งบแสดงฐานะการเงิน ณ วันที่ 30 มิถุนายน พ.ศ. 2566 และงบกำไรขาดทุนเบ็ดเสร็จสำหรับงวดสามเดือน และหกเดือนสิ้นสุดวันเดียวกัน งบแสดงการเปลี่ยนแปลงส่วนของผู้ถือหุ้น รวมถึงงบกระแสเงินสดสำหรับงวดหกเดือน สิ้นสุดวันเดียวกัน และหมายเหตุประกอบข้อมูลทางการเงินระหว่างกาลแบบย่อ ซึ่งผู้บริหารของกิจการเป็นผู้รับผิดชอบในการจัดทำและนำเสนอข้อมูลทางการเงินระหว่างกาลนี้ตามมาตรฐานการบัญชี ฉบับที่ 34 เรื่อง การรายงานทางการเงินระหว่างกาล ส่วนข้าพเจ้าเป็นผู้รับผิดชอบในการให้ข้อสรุปเกี่ยวกับข้อมูลทางการเงินระหว่างกาลดังกล่าว จากผลการสอบทานของข้าพเจ้า

ขอบเขตการสอบทาน

ข้าพเจ้าได้ปฏิบัติตามงานสอบทานตามมาตรฐานงานสอบทาน รหัส 2410 "การสอบทานข้อมูลทางการเงินระหว่างกาลโดยผู้สอบบัญชีรับอนุญาตของกิจการ" การสอบทานข้อมูลทางการเงินระหว่างกาลประกอบด้วย การใช้วิธีการสอบถาม บุคลากรซึ่งส่วนใหญ่เป็นผู้รับผิดชอบด้านการเงินและบัญชี และการวิเคราะห์เปรียบเทียบและวิธีการสอบทานอื่น การสอบทานนี้มีขอบเขตจำกัดกว่าการตรวจสอบตามมาตรฐานการสอบบัญชีทำให้ข้าพเจ้าไม่สามารถได้ความเชื่อมั่นว่าจะพบเรื่องที่มีนัยสำคัญทั้งหมดซึ่งอาจจะพบได้จากการตรวจสอบ ดังนั้นข้าพเจ้าจึงไม่อาจแสดงความเห็นต่อข้อมูลทางการเงินระหว่างกาลที่สอบทานได้

ข้อสรุป

ข้าพเจ้าไม่พบสิ่งที่เป็นเหตุให้เชื่อว่าข้อมูลทางการเงินระหว่างกาลดังกล่าวไม่ได้จัดทำขึ้นตามมาตรฐานการบัญชี ฉบับที่ 34 เรื่อง การรายงานทางการเงินระหว่างกาล ในสาระสำคัญจากการสอบทานของข้าพเจ้า

บริษัท ไฟร์ชวอเตอร์เฮาส์คูเปอร์ส เอบีเอเอส จำกัด

สกุณา แยม์สกุล

ผู้สอบบัญชีรับอนุญาตเลขที่ 4906

กรุงเทพมหานคร

11 สิงหาคม พ.ศ. 2566

บริษัท โตเกียวมารีนประกันชีวิต (ประเทศไทย) จำกัด (มหาชน)

งบแสดงฐานะทางการเงิน

ณ วันที่ 30 มิถุนายน พ.ศ. 2566

	หมายเหตุ	(ยังไม่ได้ตรวจสอบ)	(ตรวจสอบแล้ว)
		30 มิถุนายน พ.ศ. 2566	31 ธันวาคม พ.ศ. 2565
		บาท	บาท
สินทรัพย์			
เงินสดและรายการเทียบเท่าเงินสดสุทธิ	6	962,509,798	1,339,721,849
เบี้ยประกันภัยค้ำรับสุทธิ	7, 24	662,901,930	745,212,852
รายได้จากการลงทุนค้ำรับ		71,569,567	69,844,329
ลูกหนี้จากสัญญาประกันภัยต่อ	8	203,881,150	110,356,323
สินทรัพย์ตราสารอนุพันธ์	9	298,880,809	112,757,156
สินทรัพย์ลงทุน			
เงินลงทุนในหลักทรัพย์สุทธิ	10	34,847,077,570	30,565,095,521
เงินให้กู้ยืมและดอกเบี้ยค้ำรับสุทธิ	11	1,832,814,829	1,691,579,897
สินทรัพย์ลงทุนที่ผู้เอาประกันภัยรับความเสี่ยง		7,403,364	2,622,218
ที่ดิน อาคารและอุปกรณ์สุทธิ	12	112,139,405	121,687,384
สินทรัพย์สิทธิการใช้สุทธิ		269,112,130	290,856,783
สินทรัพย์ไม่มีตัวตนสุทธิ	13	167,224,297	172,620,019
สินทรัพย์ภาษีเงินได้รอตัดบัญชี	14	327,352,868	852,256,297
สินทรัพย์อื่น	15, 24	586,693,170	1,171,616,774
รวมสินทรัพย์		40,349,560,887	37,246,227,402



กรรมการ

斎藤 考志

กรรมการ

นาย ทาคาชิ ไซโตะ

หมายเหตุประกอบข้อมูลทางการเงินเป็นส่วนหนึ่งของข้อมูลทางการเงินระหว่างกาลนี้

บริษัท โตเกียวมารีนประกันชีวิต (ประเทศไทย) จำกัด (มหาชน)

งบแสดงฐานะทางการเงิน (ต่อ)

ณ วันที่ 30 มิถุนายน พ.ศ. 2566

		(ยังไม่ได้ตรวจสอบ) 30 มิถุนายน พ.ศ. 2566	(ตรวจสอบแล้ว) 31 ธันวาคม พ.ศ. 2565
	หมายเหตุ	บาท	บาท
หนี้สินและส่วนของผู้ถือหุ้น			
หนี้สิน			
เงินกู้ยืม	16	-	750,000,000
หนี้สินจากสัญญาประกันภัย	17	34,527,054,476	31,875,595,027
หนี้สินจากสัญญาลงทุน		7,403,364	2,622,218
เจ้าหนี้บริษัทประกันภัยต่อ	18	221,308,523	201,396,919
หนี้สินตราสารอนุพันธ์	9	1,026,150,704	1,812,902,156
หนี้สินตามสัญญาเช่า		281,332,116	299,018,270
ประมาณการหนี้สินและค่าใช้จ่ายค้างจ่าย			
เกี่ยวกับผลประโยชน์พนักงาน		213,464,343	199,043,076
ค่าใช้จ่ายค้างจ่ายเกี่ยวกับตัวกลางประกันภัย		441,969,591	547,928,420
หนี้สินอื่น	16, 19, 24	685,789,916	710,995,056
รวมหนี้สิน		37,404,473,033	36,399,501,142
ส่วนของผู้ถือหุ้น			
ทุนเรือนหุ้น			
ทุนจดทะเบียน			
หุ้นสามัญจำนวน 228,262,503 หุ้น มูลค่าหุ้นละ 10 บาท		2,282,625,030	2,282,625,030
ทุนที่ออกและชำระแล้ว			
หุ้นสามัญจำนวน 228,262,503 หุ้น มูลค่าหุ้นละ 10 บาท		2,282,625,030	2,282,625,030
องค์ประกอบอื่นของผู้ถือหุ้น		(641,186,682)	(2,945,175,242)
กำไรสะสม			
จัดสรรแล้ว - สรรองตามกฎหมาย		177,220,000	177,220,000
ยังไม่ได้จัดสรร		1,126,429,506	1,332,056,472
รวมส่วนของผู้ถือหุ้น		2,945,087,854	846,726,260
รวมหนี้สินและส่วนของผู้ถือหุ้น		40,349,560,887	37,246,227,402



斎藤 考志

นาย ทาคาชิ ซะโตะ

หมายเหตุประกอบข้อมูลทางการเงินเป็นส่วนหนึ่งของข้อมูลทางการเงินระหว่างกาลนี้

บริษัท โตเกียวมารีนประกันชีวิต (ประเทศไทย) จำกัด (มหาชน)

งบกำไรขาดทุนเบ็ดเสร็จ (ยังไม่ได้ตรวจสอบ)

สำหรับงวดสามเดือนสิ้นสุดวันที่ 30 มิถุนายน พ.ศ. 2566

		พ.ศ. 2566	พ.ศ. 2565
	หมายเหตุ	บาท	บาท
รายได้			
เบี้ยประกันภัยรับ	24	3,390,796,853	2,390,112,097
<u>หัก</u> เบี้ยประกันภัยจ่ายจากการเอาประกันภัยต่อ		(96,282,960)	(78,215,541)
เบี้ยประกันภัยรับสุทธิ		3,294,513,893	2,311,896,556
<u>หัก</u> สำรองเบี้ยประกันภัยที่ยังไม่ถือเป็นรายได้เพิ่มจากงวดก่อน		(22,384,837)	(90,645,026)
เบี้ยประกันภัยที่ถือเป็นรายได้สุทธิจากการประกันภัยต่อ		3,272,129,056	2,221,251,530
รายได้ค่าจ้างและค่าบำเหน็จ		8,255,338	13,406,240
รายได้จากการลงทุนสุทธิ		312,040,970	275,372,680
ขาดทุนจากเงินลงทุน		(30,735,063)	(10,453,074)
ขาดทุนจากการปรับมูลค่ายุติธรรม		(2,388,591)	(43,894,851)
รายได้อื่น	24	8,161,877	9,730,409
รวมรายได้		3,567,463,587	2,465,412,934
ค่าใช้จ่าย			
สำรองประกันภัยสำหรับสัญญาประกันภัยระยะยาวเพิ่ม		1,757,221,618	375,507,063
ผลประโยชน์จ่ายตามกรมธรรม์ประกันภัยและค่าสินไหมทดแทน		1,406,478,680	1,232,804,594
<u>หัก</u> ผลประโยชน์จ่ายตามกรมธรรม์ประกันภัยและค่าสินไหมทดแทน			
รับคืนจากการประกันภัยต่อ		(166,216,685)	(76,724,250)
ผลประโยชน์จ่ายตามกรมธรรม์ประกันภัยและค่าสินไหมทดแทนสุทธิ		1,240,261,995	1,156,080,344
ค่าจ้างและค่าบำเหน็จ		410,636,482	397,265,684
ค่าใช้จ่ายในการรับประกันภัยอื่น		72,820,590	70,592,797
ค่าใช้จ่ายในการดำเนินงาน	20, 24	191,080,136	171,181,147
ต้นทุนทางการเงิน		3,472,702	4,212,434
ผลขาดทุนด้านเครดิตที่คาดว่าจะเกิดขึ้น	21	98,600	490,415
รวมค่าใช้จ่าย		3,675,592,123	2,175,329,884
กำไร(ขาดทุน)ก่อนภาษีเงินได้		(108,128,536)	290,083,050
รายได้(ค่าใช้จ่าย)ภาษีเงินได้		21,124,823	(19,545,860)
กำไร(ขาดทุน)สุทธิ		(87,003,713)	270,537,190



斎藤考志

นาย ทาคาชิ โซโตะ

หมายเหตุประกอบข้อมูลทางการเงินเป็นส่วนหนึ่งของข้อมูลทางการเงินระหว่างกาลนี้

บริษัท โตเกียวมารีนประกันชีวิต (ประเทศไทย) จำกัด (มหาชน)
งบกำไรขาดทุนเบ็ดเสร็จ (ยังไม่ได้ตรวจสอบ) (ต่อ)
สำหรับงวดสามเดือนสิ้นสุดวันที่ 30 มิถุนายน พ.ศ. 2566



	พ.ศ. 2566	พ.ศ. 2565
หมายเหตุ	บาท	บาท
กำไร(ขาดทุน)เบ็ดเสร็จอื่น		
<u>รายการที่จะไม่จัดประเภทรายการใหม่เข้าไปไว้ในกำไรหรือขาดทุนในภายหลัง</u>		
การวัดมูลค่าใหม่ของภาระผูกพันผลประโยชน์พนักงานหลังออกจากงาน	(3,277,571)	3,231,839
ภาษีเงินได้เกี่ยวกับรายการจะไม่จัดประเภทรายการใหม่เข้าไปไว้ในกำไรหรือขาดทุนในภายหลัง	655,514	(646,368)
<u>รวมรายการที่จะไม่จัดประเภทรายการใหม่เข้าไปไว้ในกำไรหรือขาดทุนในภายหลัง</u>	<u>(2,622,057)</u>	<u>2,585,471</u>
<u>รายการที่จะจัดประเภทรายการใหม่เข้าไปไว้ในกำไรหรือขาดทุนในภายหลัง</u>		
ขาดทุนจากการวัดมูลค่าเงินลงทุนที่วัดมูลค่ายุติธรรมผ่านกำไรขาดทุนเบ็ดเสร็จอื่น	(920,350,387)	(3,567,860,619)
(กำไร)ขาดทุนจากการขายเงินลงทุนที่วัดมูลค่ายุติธรรมผ่านกำไรขาดทุนเบ็ดเสร็จอื่นและการด้อยค่าที่โอนเข้าไปยังกำไรหรือขาดทุน	91,888,964	(17,183,480)
ขาดทุนจากการวัดมูลค่ายุติธรรมตราสารอนุพันธ์สำหรับการป้องกันความเสี่ยงกระแสเงินสด	(125,696,576)	(776,551,415)
ขาดทุนจากต้นทุนการป้องกันความเสี่ยงรอดัตถ์บัญชี	(46,485,361)	(147,929,945)
(กำไร)ขาดทุนจากการป้องกันความเสี่ยงที่จัดประเภทใหม่ไปกำไรหรือขาดทุน	(61,847,146)	7,910,346
ภาษีเงินได้เกี่ยวกับรายการที่จะจัดประเภทรายการใหม่เข้าไปไว้ในกำไรหรือขาดทุนในภายหลัง	212,498,101	900,323,023
<u>รวมรายการที่จะจัดประเภทรายการใหม่เข้าไปไว้ในกำไรหรือขาดทุนในภายหลัง</u>	<u>(849,992,405)</u>	<u>(3,601,292,090)</u>
<u>ขาดทุนเบ็ดเสร็จอื่นสำหรับงวดสุทธิจากภาษี</u>	<u>(852,614,462)</u>	<u>(3,598,706,619)</u>
<u>รวมขาดทุนเบ็ดเสร็จสำหรับงวดสุทธิจากภาษี</u>	<u>(939,618,175)</u>	<u>(3,328,169,429)</u>
กำไร(ขาดทุน)ต่อหุ้น		
นาย ทาคาชิ ไชโตะ		
กำไร(ขาดทุน)ต่อหุ้นขั้นพื้นฐาน	22	1.19

斎藤 考志

หมายเหตุประกอบข้อมูลทางการเงินเป็นส่วนหนึ่งของข้อมูลทางการเงินระหว่างกาลนี้

บริษัท โตเกียวมารีนประกันชีวิต (ประเทศไทย) จำกัด (มหาชน)
งบกำไรขาดทุนเบ็ดเสร็จ (ยังไม่ได้ตรวจสอบ)
สำหรับงวดหกเดือนสิ้นสุดวันที่ 30 มิถุนายน พ.ศ. 2566

		พ.ศ. 2566	พ.ศ. 2565
	หมายเหตุ	บาท	บาท
รายได้			
เบี้ยประกันภัยรับ	24	5,908,835,144	4,619,242,281
หัก เบี้ยประกันภัยจ่ายจากการเอาประกันภัยต่อ		(377,719,988)	(278,775,079)
เบี้ยประกันภัยรับสุทธิ		5,531,115,156	4,340,467,202
หัก สำรองเบี้ยประกันภัยที่ยังไม่ถือเป็นรายได้เพิ่มจากงวดก่อน		(27,487,310)	(124,321,349)
เบี้ยประกันภัยที่ถือเป็นรายได้สุทธิจากการประกันภัยต่อ		5,503,627,846	4,216,145,853
รายได้ค่าจ้างและค่าบำเหน็จ		69,493,837	66,269,021
รายได้จากการลงทุนสุทธิ		609,347,882	529,959,517
ขาดทุนจากเงินลงทุน		(3,937,582)	(11,676,257)
กำไร(ขาดทุน)จากการปรับมูลค่าอายุธรรม		26,971,725	(84,071,333)
รายได้อื่น	24	16,069,851	17,554,755
รวมรายได้		6,221,573,559	4,734,181,556
ค่าใช้จ่าย			
สำรองประกันภัยสำหรับสัญญาประกันภัยระยะยาวเพิ่ม		2,541,668,354	1,160,673,370
ผลประโยชน์จ่ายตามกรมธรรม์ประกันภัยและค่าสินไหมทดแทน		2,838,985,922	2,447,862,717
หัก ผลประโยชน์จ่ายตามกรมธรรม์ประกันภัยและค่าสินไหมทดแทน รับคืนจากการประกันภัยต่อ		(277,852,840)	(143,029,980)
ผลประโยชน์จ่ายตามกรมธรรม์ประกันภัยและค่าสินไหมทดแทนสุทธิ		2,561,133,082	2,304,832,737
ค่าจ้างและค่าบำเหน็จ		835,296,689	774,271,356
ค่าใช้จ่ายในการรับประกันภัยอื่น		146,119,350	144,365,834
ค่าใช้จ่ายในการดำเนินงาน	20, 24	387,123,760	340,943,471
ต้นทุนทางการเงิน		6,960,110	6,393,800
ผลขาดทุนด้านเครดิตที่คาดว่าจะเกิดขึ้น(กลับรายการ)	21	(7,109)	189,716
รวมค่าใช้จ่าย		6,478,294,236	4,731,670,284
กำไร(ขาดทุน)ก่อนภาษีเงินได้		(256,720,677)	2,511,272
รายได้(ค่าใช้จ่าย)ภาษีเงินได้		51,093,711	(236,089)
กำไร(ขาดทุน)สุทธิ		(205,626,966)	2,275,183



斎藤考志

นาย ทาดาชิ ไซโตะ

หมายเหตุประกอบข้อมูลทางการเงินเป็นส่วนหนึ่งของข้อมูลทางการเงินระหว่างกาลนี้

บริษัท โตเกียวมารีนประกันชีวิต (ประเทศไทย) จำกัด (มหาชน)
งบกำไรขาดทุนเบ็ดเสร็จ (ยังไม่ได้ตรวจสอบ) (ต่อ)
สำหรับงวดหกเดือนสิ้นสุดวันที่ 30 มิถุนายน พ.ศ. 2566

		พ.ศ. 2566	พ.ศ. 2565
	หมายเหตุ	บาท	บาท
กำไร(ขาดทุน)เบ็ดเสร็จอื่น			
รายการที่จะไม่จัดประเภทรายการใหม่เข้าไปไว้ในกำไรหรือขาดทุนในภายหลัง			
การวัดมูลค่าใหม่ของภาระผูกพันผลประโยชน์พนักงานหลังออกจากงาน ภาษีเงินได้เกี่ยวกับรายการจะไม่จัดประเภทรายการใหม่เข้าไปไว้ใน กำไรหรือขาดทุนในภายหลัง	14	(7,206,810)	9,754,438
รวมรายการที่จะไม่จัดประเภทรายการใหม่เข้าไปไว้ในกำไรหรือ ขาดทุนในภายหลัง		1,441,362	(1,950,888)
รายการที่จะจัดประเภทรายการใหม่เข้าไปไว้ในกำไรหรือขาดทุนในภายหลัง			
กำไร(ขาดทุน)จากการวัดมูลค่าเงินลงทุนที่วัดมูลค่ายุติธรรม ผ่านกำไรขาดทุนเบ็ดเสร็จอื่น		2,012,703,104	(6,033,852,547)
(กำไร)ขาดทุนจากการขายเงินลงทุนที่วัดมูลค่ายุติธรรมผ่านกำไรขาดทุน เบ็ดเสร็จอื่นและการด้อยค่าที่โอนเข้าไปยังกำไรหรือขาดทุน		175,240,583	(25,823,223)
กำไร(ขาดทุน)จากการวัดมูลค่ายุติธรรมตราสารอนุพันธ์สำหรับการป้องกัน ความเสี่ยงกระแสเงินสด	9	895,212,277	(1,660,487,071)
ขาดทุนจากต้นทุนการป้องกันความเสี่ยงรอดัตถ์บัญชี	9	(60,554,370)	(195,964,536)
(กำไร)ขาดทุนจากการป้องกันความเสี่ยงที่จัดประเภทใหม่ไปกำไรหรือขาดทุน ภาษีเงินได้เกี่ยวกับรายการที่จะจัดประเภทรายการใหม่เข้าไปไว้ใน กำไรหรือขาดทุนในภายหลัง	9 14	(135,409,084)	3,567,381
รวมรายการที่จะจัดประเภทรายการใหม่เข้าไปไว้ในกำไรหรือ ขาดทุนในภายหลัง		(577,438,502)	1,582,511,999
กำไร(ขาดทุน)เบ็ดเสร็จอื่นสำหรับงวดสุทธิจากภาษี		2,309,754,008	(6,330,047,997)
รวมกำไร(ขาดทุน)เบ็ดเสร็จสำหรับงวดสุทธิจากภาษี		2,303,988,560	(6,322,244,447)
กำไร(ขาดทุน)ต่อหุ้น		2,098,361,594	(6,319,969,264)
กำไร(ขาดทุน)ต่อหุ้นขั้นพื้นฐาน	นาย ทาดาชิ ไชโตะ	22	(0.90)
			0.01



หมายเหตุประกอบข้อมูลทางการเงินเป็นส่วนหนึ่งของข้อมูลทางการเงินระหว่างกาลนี้

บริษัท โตเกียวมารีนประกันชีวิต (ประเทศไทย) จำกัด (มหาชน)

งบกระแสเงินสด (ยังไม่ได้ตรวจสอบ)

สำหรับงวดหกเดือนสิ้นสุดวันที่ 30 มิถุนายน พ.ศ. 2566

		พ.ศ. 2566	พ.ศ. 2565
	หมายเหตุ	บาท	บาท
กระแสเงินสดได้มาจาก(ใช้ไปใน)กิจกรรมดำเนินงาน			
เบี้ยประกันภัยรับจากการรับประกันภัยโดยตรง		5,969,577,107	4,651,082,728
เงินจ่ายเกี่ยวกับการรับประกันภัยต่อ		(117,722,028)	(118,870,159)
รายได้ค่าบริการและค่าพาหนะอื่น		66,001,868	66,612,881
รายได้จากการลงทุนสุทธิ		320,630,623	513,214,528
รายได้อื่น		9,153,296	14,329,518
เงินจ่ายตามกรมธรรม์ประกันภัยและค่าสินไหมทดแทน			
จากการรับประกันภัยโดยตรง		(2,817,954,068)	(1,949,275,695)
ค่าจ้างและค่าพาหนะจากการรับประกันภัยโดยตรง		(916,230,598)	(867,227,679)
ค่าใช้จ่ายในการรับประกันภัยอื่น		(141,675,349)	(141,719,965)
ค่าใช้จ่ายในการดำเนินงาน		(383,714,960)	(440,548,082)
เงินรับ(จ่าย)สำหรับเงินประกันจากธุรกรรมการขายหลักทรัพย์			
โดยมีสัญญาซื้อคืนและสัญญาตราสารอนุพันธ์		596,987,094	(1,824,861,086)
เงินจ่ายสำหรับภาษีเงินได้นิติบุคคล		-	(34,575,688)
เงินรับสำหรับการขายเงินลงทุนในหลักทรัพย์		1,879,176,859	3,810,410,627
เงินจ่ายสำหรับการซื้อเงินลงทุนในหลักทรัพย์		(3,964,876,768)	(4,958,298,806)
เงินจ่ายสำหรับเงินให้กู้ยืมที่มีกรมธรรม์ประกันภัยเป็นประกัน		(64,807,822)	(53,078,116)
เงินสตรีงจากสัญญาลงทุน		4,643,401	337,724
เงินสตรีงจากสินทรัพย์ลงทุนที่ผู้เอาประกันภัยรับความเสี่ยง		(4,633,707)	(332,433)
เงินสตรีงสุทธิได้มาจาก(ใช้ไปใน)กิจกรรมดำเนินงาน		434,554,948	(1,332,799,703)
กระแสเงินสดได้มาจาก(ใช้ไปใน)กิจกรรมลงทุน			
เงินจ่ายสำหรับการซื้อที่ดิน อาคารและอุปกรณ์	12	(8,645,652)	(18,755,742)
เงินรับสำหรับการขายที่ดิน อาคารและอุปกรณ์		882,523	78,178
เงินจ่ายสำหรับการซื้อสินทรัพย์ไม่มีตัวตน	13	(10,396,372)	(48,558,511)
เงินสตรีงสุทธิใช้ไปในกิจกรรมลงทุน		(18,159,501)	(67,236,075)
กระแสเงินสดได้มาจาก(ใช้ไปใน)กิจกรรมจัดหาเงิน			
เงินรับจาก(จ่ายชำระ)เงินกู้ยืม	16	(750,000,000)	2,300,000,000
เงินจ่ายหนี้สินตามสัญญาเช่า		(35,946,478)	(34,634,874)
เงินจ่ายต้นทุนทางการเงิน		(7,647,357)	(4,656,699)
เงินสตรีงสุทธิได้มาจาก(ใช้ไปใน)กิจกรรมจัดหาเงิน		(793,593,835)	2,260,708,427
เงินสดและรายการเทียบเท่าเงินสดเพิ่มขึ้น(ลดลง)สุทธิ		(377,198,388)	860,672,649
เงินสดและรายการเทียบเท่าเงินสดต้นงวด		1,339,898,439	1,173,021,015
หัก ผลขาดทุนด้านเครดิตที่คาดว่าจะเกิดขึ้น	6	(190,253)	(959,381)
เงินสดและรายการเทียบเท่าเงินสดปลายงวด	6	962,509,798	2,032,734,283
รายการที่ไม่ใช่เงินสด			
ลูกหนี้จากการขายเงินลงทุน	15	799,999	1,861,973
เจ้าหนี้จากการซื้อเงินลงทุน	19	21,553,241	1,035,920,787
ประมาณการค่ารอถอน	19	37,184,716	35,234,746
เจ้าหนี้จากสัญญาเช่าซื้อ		905,050	1,814,827



斎藤 考志

นาย ทาดาชิ ไชโตะ

หมายเหตุประกอบข้อมูลทางการเงินเป็นส่วนหนึ่งของข้อมูลทางการเงินระหว่างกาลนี้

บริษัท โตเกียวมารีนประกันชีวิต (ประเทศไทย) จำกัด (มหาชน)
หมายเหตุประกอบข้อมูลทางการเงินระหว่างกาลแบบย่อ (ยังไม่ได้ตรวจสอบ)
สำหรับงวดระหว่างกาลสิ้นสุดวันที่ 30 มิถุนายน พ.ศ. 2566

1. ข้อมูลทั่วไป

บริษัท โตเกียวมารีนประกันชีวิต (ประเทศไทย) จำกัด มหาชน (“บริษัท”) เป็นบริษัทมหาชน ซึ่งจัดตั้งในประเทศไทย และมีที่อยู่ที่ตามที่ได้จัดทะเบียนดังนี้

1 อาคารเอ็มไพร์ทาวเวอร์ ชั้น 26 ถนนสาทรใต้ ยานนาวา สาทร กรุงเทพมหานคร 10120

บริษัทดำเนินธุรกิจหลักเกี่ยวกับการประกันชีวิต การประกันอุบัติเหตุ และการประกันภัยกลุ่ม

ข้อมูลทางการเงินระหว่างกาลได้รับอนุมัติจากผู้บริหารของบริษัทเมื่อวันที่ 11 สิงหาคม พ.ศ. 2566

ข้อมูลทางการเงินระหว่างกาลที่นำเสนอนี้ได้มีการสอบทานแต่ยังไม่ได้ตรวจสอบ

2. เกณฑ์ในการจัดทำข้อมูลทางการเงิน

ข้อมูลทางการเงินระหว่างกาลได้จัดทำขึ้นตามมาตรฐานการบัญชีไทย ฉบับที่ 34 เรื่อง การรายงานทางการเงินระหว่างกาล ข้อมูลทางการเงินหลัก (คือ งบแสดงฐานะการเงิน งบกำไรขาดทุนเบ็ดเสร็จ งบแสดงการเปลี่ยนแปลง ส่วนของเจ้าของและงบกระแสเงินสด) ได้นำเสนอในรูปแบบที่สอดคล้องกับรูปแบบของงบการเงินประจำปี ซึ่งเป็นไปตามมาตรฐานการบัญชีไทย ฉบับที่ 1 เรื่อง การนำเสนองบการเงิน นอกจากนี้รูปแบบการนำเสนอ งบการเงินได้จัดทำตามแบบแนบท้ายประกาศคณะกรรมการกำกับและส่งเสริมการประกอบธุรกิจประกันภัย เรื่อง หลักเกณฑ์ วิธีการ เงื่อนไข และระยะเวลาในการจัดทำและยื่นงบการเงินของบริษัทประกันชีวิต พ.ศ. 2566 ลงวันที่ 8 กุมภาพันธ์ พ.ศ. 2566 (“ประกาศ คปภ.”) ส่วนหมายเหตุประกอบข้อมูลทางการเงินจัดทำเป็นแบบย่อ และบริษัทได้เปิดเผยหมายเหตุประกอบข้อมูลทางการเงินเพิ่มเติมตามข้อกำหนดในประกาศ คปภ.ฉบับดังกล่าวข้างต้น

ข้อมูลทางการเงินระหว่างกาลนี้ควรอ่านควบคู่กับงบการเงินของรอบปีบัญชีวันที่ 31 ธันวาคม พ.ศ. 2565

ข้อมูลทางการเงินระหว่างกาลฉบับภาษาอังกฤษจัดทำขึ้นจากข้อมูลทางการเงินระหว่างกาลที่เป็นภาษาไทย ในกรณีที่มีเนื้อความขัดแย้งกันหรือมีการตีความในสองภาษาแตกต่างกันให้ใช้ข้อมูลทางการเงินระหว่างกาลฉบับภาษาไทยเป็นหลัก



斎藤 考志

นาย ทาคาชิ ไซโตะ

3. นโยบายการบัญชี

นโยบายการบัญชีที่ใช้ในการจัดทำข้อมูลทางการเงินระหว่างกาลเป็นนโยบายเดียวกันกับนโยบายการบัญชีที่ใช้ในการจัดทำงบการเงินสำหรับปีบัญชีสิ้นสุดวันที่ 31 ธันวาคม พ.ศ. 2565

มาตรฐานการรายงานทางการเงินใหม่และมาตรฐานการรายงานทางการเงินที่มีการปรับปรุงซึ่งมีผลบังคับใช้วันที่ 1 มกราคม พ.ศ. 2566 ไม่มีผลกระทบที่มีนัยสำคัญต่อบริษัท

4. ประเมินการทางบัญชี

ในการจัดทำข้อมูลทางการเงินระหว่างกาล ผู้บริหารต้องใช้ดุลยพินิจ การประมาณการและข้อสมมติฐานที่มีผลกระทบต่อการนำนโยบายการบัญชีมาใช้ ทำให้จำนวนเงินของสินทรัพย์และหนี้สิน รายได้และค่าใช้จ่ายที่เกิดขึ้นจริงอาจจะแตกต่างจากการประมาณการ

ในการจัดทำข้อมูลทางการเงินระหว่างกาล ผู้บริหารจะใช้ดุลยพินิจที่มีนัยสำคัญในการนำนโยบายการบัญชีของบริษัทและแหล่งที่มาของข้อมูลที่สำคัญของความไม่แน่นอนในการประมาณการที่มีอยู่มาใช้เช่นเดียวกับงบการเงินสำหรับปีสิ้นสุดวันที่ 31 ธันวาคม พ.ศ. 2565

5. มูลค่ายุติธรรม

5.1 การประมาณการมูลค่ายุติธรรม

เครื่องมือทางการเงินที่วัดมูลค่าด้วยมูลค่ายุติธรรมจำแนกตามวิธีการประมาณมูลค่า ความแตกต่างของระดับข้อมูลสามารถแสดงได้ดังนี้

- ข้อมูลระดับที่ 1 : ราคาเสนอซื้อขาย (ไม่ต้องปรับปรุง) ในตลาดที่มีสภาพคล่องสำหรับสินทรัพย์หรือหนี้สินอย่างเดียวกัน และบริษัทสามารถเข้าถึงตลาดนั้น ณ วันที่วัดมูลค่า
- ข้อมูลระดับที่ 2 : ข้อมูลอื่นนอกเหนือจากราคาเสนอซื้อขายซึ่งรวมอยู่ในระดับที่ 1 ที่สามารถสังเกตได้โดยตรง (ได้แก่ ข้อมูลราคาตลาด) หรือโดยอ้อม (ได้แก่ ข้อมูลที่คำนวณมาจากราคาตลาด) สำหรับสินทรัพย์นั้นหรือหนี้สินนั้น
- ข้อมูลระดับที่ 3 : ข้อมูลสำหรับสินทรัพย์หรือหนี้สินซึ่งไม่ได้อ้างอิงจากข้อมูลที่สามารถสังเกตได้จากตลาด (ข้อมูลที่ไม่สามารถสังเกตได้)



斎藤 考志

นาย ทาดาชิ ไชโตะ

บริษัท โตเกียวมารีนประกันชีวิต (ประเทศไทย) จำกัด (มหาชน)
 หมายเหตุประกอบข้อมูลทางการเงินระหว่างกาลแบบย่อ (ยังไม่ได้ตรวจสอบ)
 สำหรับงวดระหว่างกาลสิ้นสุดวันที่ 30 มิถุนายน พ.ศ. 2566

5. มูลค่ายุติธรรม (ต่อ)

5.1 การประมาณการมูลค่ายุติธรรม (ต่อ)

ตารางต่อไปนี้แสดงถึงสินทรัพย์และหนี้สินทางการเงินที่วัดมูลค่าด้วยมูลค่ายุติธรรมในแต่ละระดับ ณ วันที่ 30 มิถุนายน พ.ศ. 2566 และวันที่ 31 ธันวาคม พ.ศ. 2565

	30 มิถุนายน พ.ศ. 2566 (ยังไม่ได้ตรวจสอบ)			
	ข้อมูลระดับที่ 1	ข้อมูลระดับที่ 2	ข้อมูลระดับที่ 3	รวม
	บาท	บาท	บาท	บาท
สินทรัพย์ทางการเงิน				
สินทรัพย์ตราสารอนุพันธ์	-	298,880,809	-	298,880,809
เงินลงทุนในหลักทรัพย์				
เงินลงทุนที่วัดมูลค่ายุติธรรม				
ผ่านกำไรหรือขาดทุน				
- หลักทรัพย์รัฐบาลและรัฐวิสาหกิจ	-	457,571,213	-	457,571,213
- ตราสารหนี้ภาคเอกชน	-	353,474,661	-	353,474,661
เงินลงทุนที่วัดมูลค่ายุติธรรมผ่านกำไรขาดทุนเบ็ดเสร็จอื่น				
- หลักทรัพย์รัฐบาลและรัฐวิสาหกิจ	-	31,288,019,866	-	31,288,019,866
- ตราสารหนี้ภาคเอกชน	-	1,456,254,998	-	1,456,254,998
- ตราสารทุนจดทะเบียน	1,287,935,819	-	-	1,287,935,819
- ตราสารทุนที่ไม่อยู่ในความต้องการของตลาด	-	-	3,821,013	3,821,013
สินทรัพย์ลงทุนที่ผู้เอาประกันภัยรับความเสี่ยง	-	7,403,364	-	7,403,364
รวมสินทรัพย์ทางการเงิน	1,287,935,819	33,861,604,911	3,821,013	35,153,361,743
หนี้สินทางการเงิน				
หนี้สินจากสัญญาลงทุน	-	7,403,364	-	7,403,364
หนี้สินตราสารอนุพันธ์	-	1,026,150,704	-	1,026,150,704
รวมหนี้สินทางการเงิน	-	1,033,554,068	-	1,033,554,068

斎藤 考志

นาย ทาดาชิ ไชโตะ



บริษัท โตเกียวมารีนประกันชีวิต (ประเทศไทย) จำกัด (มหาชน)
 หมายเหตุประกอบข้อมูลทางการเงินระหว่างกาลแบบย่อ (ยังไม่ได้ตรวจสอบ)
 สำหรับงวดระหว่างกาลสิ้นสุดวันที่ 30 มิถุนายน พ.ศ. 2566

5. มูลค่ายุติธรรม (ต่อ)

5.1 การประมาณการมูลค่ายุติธรรม (ต่อ)


ตารางต่อไปนี้แสดงถึงสินทรัพย์และหนี้สินทางการเงินที่วัดมูลค่าด้วยมูลค่ายุติธรรมในแต่ละระดับ ณ วันที่ 30 มิถุนายน พ.ศ. 2566 และวันที่ 31 ธันวาคม พ.ศ. 2565 (ต่อ)


	31 ธันวาคม พ.ศ. 2565 (ตรวจสอบแล้ว)			รวม บาท
	ข้อมูลระดับที่ 1 บาท	ข้อมูลระดับที่ 2 บาท	ข้อมูลระดับที่ 3 บาท	
สินทรัพย์ทางการเงิน				
สินทรัพย์ตราสารอนุพันธ์	-	112,757,156	-	112,757,156
เงินลงทุนในหลักทรัพย์				
เงินลงทุนที่วัดมูลค่ายุติธรรม				
ผ่านกำไรหรือขาดทุน				
- หลักทรัพย์รัฐบาลและ				
รัฐวิสาหกิจ	-	421,116,015	-	421,116,015
- ตราสารหนี้ภาคเอกชน	-	355,540,335	-	355,540,335
เงินลงทุนที่วัดมูลค่ายุติธรรม				
ผ่านกำไรขาดทุนเบ็ดเสร็จอื่น				
- หลักทรัพย์รัฐบาลและ				
รัฐวิสาหกิจ	-	27,017,826,303	-	27,017,826,303
- ตราสารหนี้ภาคเอกชน	-	1,439,988,467	-	1,439,988,467
- ตราสารทุนจดทะเบียน	1,327,610,948	-	-	1,327,610,948
- ตราสารทุนที่ไม่อยู่ใน				
ความต้องการของตลาด	-	-	3,013,453	3,013,453
สินทรัพย์ลงทุนที่ผู้เอาประกันภัย				
รับความเสี่ยง	-	2,622,218	-	2,622,218
รวมสินทรัพย์ทางการเงิน	1,327,610,948	29,349,850,494	3,013,453	30,680,474,895
หนี้สินทางการเงิน				
หนี้สินจากสัญญาลงทุน	-	2,622,218	-	2,622,218
หนี้สินตราสารอนุพันธ์	-	1,812,902,156	-	1,812,902,156
รวมหนี้สินทางการเงิน	-	1,815,524,374	-	1,815,524,374

ไม่มีรายการโอนระหว่างระดับของลำดับชั้นมูลค่ายุติธรรมในระหว่างงวด

斎藤 考志

นาย ทาดาชิ ซะโตะ





5. มูลค่ายุติธรรม (ต่อ)

5.2 เทคนิคการประเมินมูลค่าสำหรับการวัดมูลค่ายุติธรรมระดับที่ 1

มูลค่ายุติธรรมของเครื่องมือทางการเงินที่ซื้อขายในตลาดที่มีสภาพคล่อง อ้างอิงจากราคาเสนอซื้อขาย ณ วันที่ในงบแสดงฐานะการเงิน ราคาเสนอซื้อขายที่ใช้สำหรับสินทรัพย์ทางการเงินที่ถือโดยบริษัท อ้างอิงจากตลาดหลักทรัพย์ เครื่องมือทางการเงินนี้รวมอยู่ในระดับที่ 1

5.3 เทคนิคการประเมินมูลค่าสำหรับการวัดมูลค่ายุติธรรมระดับที่ 2

เงินลงทุนในตราสารหนี้ซึ่งมูลค่ายุติธรรมอยู่ในระดับที่ 2 วัดมูลค่ายุติธรรมของหลักทรัพย์ที่มีการซื้อขายในตลาดคำนวณจากราคาเสนอซื้อล่าสุด หรือเส้นอัตราผลตอบแทนที่คำนวณ และประกาศโดยสมาคมตลาดตราสารหนี้ไทย และราคาซื้อขายอ้างอิงจากบริษัทบริหารสินทรัพย์ ณ วันทำการสุดท้ายของวันที่ในงบแสดงฐานะการเงิน

เงินลงทุนในหลักทรัพย์อื่นและอนุพันธ์ทางการเงินที่อยู่ในระดับที่ 2 วัดมูลค่ายุติธรรมของหลักทรัพย์ โดยการนำเอาข้อมูลที่สามารถสังเกตได้จากตลาด เช่น อัตราดอกเบี้ย เส้นอัตราผลตอบแทน ณ วันทำการสุดท้ายของวันที่ในงบแสดงฐานะการเงินมาใช้ในการวัดมูลค่า โดยใช้เทคนิคการคิดลดกระแสเงินสดในอนาคต และ/หรือแบบจำลองในการประเมินมูลค่าที่ยอมรับกันโดยทั่วไป ปรับด้วยประมาณการต้นทุนการจัดหาเงินของคู่ค้าเพื่อสะท้อนมูลค่าทางเศรษฐกิจที่แท้จริง

5.4 เทคนิคการประเมินมูลค่าสำหรับการวัดมูลค่ายุติธรรมระดับที่ 3

มูลค่ายุติธรรมของเงินลงทุนในตราสารหนี้ที่ไม่อยู่ในความต้องการของตลาด (บริษัทที่ไม่ใช่บริษัทจดทะเบียน) ถูกวัดด้วยมูลค่าตามบัญชีสุทธิโดยพิจารณาปรับมูลค่าดังกล่าวให้มีความใกล้เคียงกับมูลค่ายุติธรรม

การเปลี่ยนแปลงของเครื่องมือทางการเงินระดับ 3 มีดังนี้

斎藤 考志

นาย ทาคาชิ ซะโตะ

(ยังไม่ได้ตรวจสอบ)	(ตรวจสอบแล้ว)
30 มิถุนายน	31 ธันวาคม
พ.ศ. 2566	พ.ศ. 2565
บาท	บาท

ตราสารหนี้ที่ไม่อยู่ในความต้องการของตลาด		
ยอดต้นงวด/ปี	3,013,453	3,001,738
เพิ่มขึ้น	281,250	-
กำไรที่รับรู้ในกำไรขาดทุนเบ็ดเสร็จอื่น	526,310	11,715
ยอดปลายงวด/ปี	3,821,013	3,013,453

บริษัท โตเกียวมารีนประกันชีวิต (ประเทศไทย) จำกัด (มหาชน)
 หมายเหตุประกอบข้อมูลทางการเงินระหว่างกาลแบบย่อ (ยังไม่ได้ตรวจสอบ)
 สำหรับงวดระหว่างกาลสิ้นสุดวันที่ 30 มิถุนายน พ.ศ. 2566

6. เงินสดและรายการเทียบเท่าเงินสดสุทธิ

	(ยังไม่ได้ตรวจสอบ) 30 มิถุนายน พ.ศ. 2566 บาท	(ตรวจสอบแล้ว) 31 ธันวาคม พ.ศ. 2565 บาท
เงินสด	376,000	368,000
เงินฝากธนาคารประเภทจ่ายคืนเมื่อทวงถาม	962,324,051	1,339,530,439
รวม	962,700,051	1,339,898,439
หัก ค่าเผื่อผลขาดทุนด้านเครดิตที่คาดว่าจะเกิดขึ้น	(190,253)	(176,590)
รวมเงินสดและรายการเทียบเท่าเงินสดสุทธิ	962,509,798	1,339,721,849

7. เบี้ยประกันภัยค้ำรับสุทธิ

ณ วันที่ 30 มิถุนายน พ.ศ. 2566 และวันที่ 31 ธันวาคม พ.ศ. 2565 ยอดคงเหลือของเบี้ยประกันภัยค้ำรับแยกตามอายุหนี้แสดงได้ดังนี้

	จากการรับประกันภัยโดยตรง	
	(ยังไม่ได้ตรวจสอบ) 30 มิถุนายน พ.ศ. 2566 บาท	(ตรวจสอบแล้ว) 31 ธันวาคม พ.ศ. 2565 บาท
ยังไม่ถึงกำหนดชำระ	512,090,254	526,796,063
ค้ำรับ		
ไม่เกิน 30 วัน	5,093,526	32,902,106
31 - 60 วัน	15,711,239	37,195,369
61 - 90 วัน	46,447,854	91,665,231
91 วัน - 1 ปี	82,009,653	49,055,154
เกินกว่า 1 ปี	1,549,404	7,598,929
รวม	662,901,930	745,212,852
หัก ค่าเผื่อหนี้สงสัยจะสูญ	-	-
รวมเบี้ยประกันภัยค้ำรับสุทธิ	662,901,930	745,212,852



斎藤 考志

นาย ทาดาชิ ไชโตะ

อายุหนี้ตามเงื่อนไขของกรมธรรม์ประกันชีวิตสามัญคือ 30 วันภายหลังจากวันที่กรมธรรม์ประกันภัยมีผลบังคับใช้ หรือวันที่ครบกำหนดชำระ ส่วนเบี้ยประกันภัยค้ำรับที่เกินกำหนดชำระเป็นส่วนที่มีมูลค่าเวนคืนกรมธรรม์ประกันภัยเป็นประกัน

อายุหนี้ตามเงื่อนไขของกรมธรรม์ประกันภัยกลุ่มคือส่วนที่เกินกำหนดนับจากวันที่กรมธรรม์ประกันภัยมีผลบังคับใช้

บริษัท โตเกียวมารีนประกันชีวิต (ประเทศไทย) จำกัด (มหาชน)
 หมายเหตุประกอบข้อมูลทางการเงินระหว่างกาลแบบย่อ (ยังไม่ได้ตรวจสอบ)
 สำหรับงวดระหว่างกาลสิ้นสุดวันที่ 30 มิถุนายน พ.ศ. 2566

8. ลูกหนี้จากสัญญาประกันภัยต่อ

	(ยังไม่ได้ตรวจสอบ) 30 มิถุนายน พ.ศ. 2566 บาท	(ตรวจสอบแล้ว) 31 ธันวาคม พ.ศ. 2565 บาท
ลูกหนี้จากสัญญาประกันภัยต่อ	203,881,150	110,356,323
รวมลูกหนี้จากสัญญาประกันภัยต่อ	203,881,150	110,356,323

9. ตราสารอนุพันธ์

ตราสารอนุพันธ์ทั้งหมดทำขึ้นโดยมีวัตถุประสงค์เพื่อป้องกันความเสี่ยงโดยนำบัญชีป้องกันความเสี่ยงมาใช้

บริษัทมีตราสารอนุพันธ์ทางการเงินดังนี้

		30 มิถุนายน พ.ศ. 2566 (ยังไม่ได้ตรวจสอบ)				
ประเภทสัญญา	วัตถุประสงค์	จำนวนเงิน	จำนวนเงินที่ใช้	มูลค่ายุติธรรมของสัญญา		สุทธิ
		ตามสัญญา	ชำระราคา	สินทรัพย์	หนี้สิน	
		บาท	บาท	บาท	บาท	บาท
สัญญาการซื้อขายพันธบัตร	ป้องกันความเสี่ยง					
ล่วงหน้า (สัญญาการป้องกัน	ด้านอัตราดอกเบี้ย					
ความเสี่ยงกระแสเงินสด)	ของพันธบัตร	10,594,000,000	11,179,761,684	298,880,809	(1,026,150,704)	(727,269,895)
รวมตราสารอนุพันธ์ทางการเงิน		10,594,000,000	11,179,761,684	298,880,809	(1,026,150,704)	(727,269,895)

		31 ธันวาคม พ.ศ. 2565 (ตรวจสอบแล้ว)				
ประเภทสัญญา	วัตถุประสงค์	จำนวนเงิน	จำนวนเงินที่ใช้	มูลค่ายุติธรรมของสัญญา		สุทธิ
		ตามสัญญา	ชำระราคา	สินทรัพย์	หนี้สิน	
		บาท	บาท	บาท	บาท	บาท
สัญญาการซื้อขายพันธบัตร	ป้องกันความเสี่ยง					
ล่วงหน้า (สัญญาการป้องกัน	ด้านอัตราดอกเบี้ย					
ความเสี่ยงกระแสเงินสด)	ของพันธบัตร	11,660,000,000	12,429,880,062	112,757,156	(1,812,902,156)	(1,700,145,000)
รวมตราสารอนุพันธ์ทางการเงิน		11,660,000,000	12,429,880,062	112,757,156	(1,812,902,156)	(1,700,145,000)



斎藤 考志

นาย ทาดาชิ ไฮโตะ

บริษัท โตเกียวมารีนประกันชีวิต (ประเทศไทย) จำกัด (มหาชน)
 หมายเหตุประกอบข้อมูลทางการเงินระหว่างกาลแบบย่อ (ยังไม่ได้ตรวจสอบ)
 สำหรับงวดระหว่างกาลสิ้นสุดวันที่ 30 มิถุนายน พ.ศ. 2566

10. เงินลงทุนในหลักทรัพย์สุทธิ

	(ยังไม่ได้ตรวจสอบ)		(ตรวจสอบแล้ว)	
	30 มิถุนายน พ.ศ. 2566		31 ธันวาคม พ.ศ. 2565	
	ราคาทุน/ ทุนตัดจำหน่าย บาท	มูลค่ายุติธรรม บาท	ราคาทุน/ ทุนตัดจำหน่าย บาท	มูลค่ายุติธรรม บาท
เงินลงทุนที่วัดมูลค่ายุติธรรมผ่านกำไรหรือขาดทุน				
หลักทรัพย์รัฐบาลและรัฐวิสาหกิจ	442,449,867	457,571,213	433,569,278	421,116,015
ตราสารหนี้ภาคเอกชน	362,874,918	353,474,661	364,337,708	355,540,335
รวม	805,324,785	811,045,874	797,906,986	776,656,350
<u>บวก(หัก) กำไร(ขาดทุน)ที่ยังไม่เกิดขึ้นจริง</u>	5,721,089	-	(21,250,636)	-
รวมเงินลงทุนที่วัดมูลค่ายุติธรรมผ่านกำไรหรือขาดทุน	811,045,874	811,045,874	776,656,350	776,656,350
เงินลงทุนที่วัดมูลค่ายุติธรรมผ่านกำไรขาดทุนเบ็ดเสร็จอื่น				
หลักทรัพย์รัฐบาลและรัฐวิสาหกิจ	31,700,432,419	31,288,019,866	29,727,180,015	27,017,826,303
ตราสารหนี้ภาคเอกชน	1,477,098,780	1,456,254,998	1,455,201,680	1,439,988,467
ตราสารทุนจดทะเบียน	1,375,687,458	1,287,935,819	1,311,382,103	1,327,610,948
ตราสารทุนที่ไม่อยู่ในความต้องการของตลาด	2,431,150	3,821,013	2,149,900	3,013,453
รวม	34,555,649,807	34,036,031,696	32,495,913,698	29,788,439,171
<u>หัก ขาดทุนที่ยังไม่เกิดขึ้นจริง</u>	(519,618,111)	-	(2,707,474,527)	-
รวมเงินลงทุนที่วัดมูลค่ายุติธรรมผ่านกำไรขาดทุนเบ็ดเสร็จอื่น	34,036,031,696	34,036,031,696	29,788,439,171	29,788,439,171
รวมเงินลงทุนในหลักทรัพย์สุทธิ	34,847,077,570	34,847,077,570	30,565,095,521	30,565,095,521



斎藤 考志

นาย ทาดาชิ ไซโตะ

บริษัท โตเกียวมารีนประกันชีวิต (ประเทศไทย) จำกัด (มหาชน)
 หมายเหตุประกอบข้อมูลทางการเงินระหว่างกาลแบบย่อ (ยังไม่ได้ตรวจสอบ)
 สำหรับงวดระหว่างกาลสิ้นสุดวันที่ 30 มิถุนายน พ.ศ. 2566

10. เงินลงทุนในหลักทรัพย์สุทธิ (ต่อ)

10.1 ตราสารหนี้ที่วัดมูลค่ายุติธรรมผ่านกำไรหรือขาดทุนเบ็ดเสร็จอื่น



(ยังไม่ได้ตรวจสอบ)

30 มิถุนายน พ.ศ. 2566

	มูลค่ายุติธรรม บาท	ค่าเพื่อผลขาดทุน ที่คาดว่าจะเกิดขึ้น ที่รับรู้ในกำไรขาดทุน เบ็ดเสร็จอื่น บาท
ตราสารหนี้ที่ไม่มีการเพิ่มขึ้นอย่างมีนัยสำคัญ ของความเสี่ยงด้านเครดิต (Stage 1)	32,744,274,864	304,869
ตราสารหนี้ที่มีการเพิ่มขึ้นอย่างมีนัยสำคัญ ของความเสี่ยงด้านเครดิต (Stage 2)	-	-
ตราสารหนี้ที่มีการด้อยค่าด้านเครดิต (Stage 3)	-	-
รวม	32,744,274,864	304,869

(ตรวจสอบแล้ว)

31 ธันวาคม พ.ศ. 2565

斎藤考志

นาย ทาดาชิ ไซโตะ

	มูลค่ายุติธรรม บาท	ค่าเพื่อผลขาดทุน ที่คาดว่าจะเกิดขึ้น ที่รับรู้ในกำไรขาดทุน เบ็ดเสร็จอื่น บาท
ตราสารหนี้ที่ไม่มีการเพิ่มขึ้นอย่างมีนัยสำคัญ ของความเสี่ยงด้านเครดิต (Stage 1)	28,457,814,770	217,598
ตราสารหนี้ที่มีการเพิ่มขึ้นอย่างมีนัยสำคัญ ของความเสี่ยงด้านเครดิต (Stage 2)	-	-
ตราสารหนี้ที่มีการด้อยค่าด้านเครดิต (Stage 3)	-	-
รวม	28,457,814,770	217,598

ณ วันที่ 30 มิถุนายน พ.ศ. 2566 บริษัทได้วางพันธบัตรรัฐบาลไว้เป็นหลักทรัพย์วางประกันกับนายทะเบียน
 ตามพระราชบัญญัติประกันชีวิต พ.ศ. 2535 ตามมาตรา 20 และวางพันธบัตรรัฐบาลไว้เป็นเงินสำรองประกันชีวิต
 กับนายทะเบียนตามพระราชบัญญัติประกันชีวิต พ.ศ. 2535 และแก้ไขเพิ่มเติมโดยพระราชบัญญัติประกันชีวิต
 (ฉบับที่ 2) พ.ศ. 2551 ตามมาตรา 24 ที่มีราคาตามบัญชีเป็นจำนวนเงิน 24.80 ล้านบาท และ 7,846.74 ล้านบาท
 ตามลำดับ (ณ วันที่ 31 ธันวาคม พ.ศ. 2565 : 22.06 ล้านบาท และ 6,908.40 ล้านบาท ตามลำดับ)

บริษัท โตเกียวมารีนประกันชีวิต (ประเทศไทย) จำกัด (มหาชน)
 หมายเหตุประกอบข้อมูลทางการเงินระหว่างกาลแบบย่อ (ยังไม่ได้ตรวจสอบ)
 สำหรับงวดระหว่างกาลสิ้นสุดวันที่ 30 มิถุนายน พ.ศ. 2566

10. เงินลงทุนในหลักทรัพย์สุทธิ (ต่อ)

ณ วันที่ 30 มิถุนายน พ.ศ. 2566 บริษัทไม่มีพันธบัตรรัฐบาลเป็นหลักทรัพย์ค้ำประกันเงินกู้ยืมที่มีสัญญาซื้อคืนจากธนาคารพาณิชย์ (ณ วันที่ 31 ธันวาคม พ.ศ. 2565 : 753.76 ล้านบาท)

ณ วันที่ 30 มิถุนายน พ.ศ. 2566 บริษัทมีพันธบัตรรัฐบาลเป็นหลักทรัพย์ค้ำประกันวงไว้ที่สถาบันการเงินภายใต้เงื่อนไขในสัญญาอนุพันธ์ทางการเงินที่มีมูลค่าทางบัญชีจำนวน 555.62 ล้านบาท เพื่อเป็นหลักประกันจำนวน 402.58 ล้านบาท (ณ วันที่ 31 ธันวาคม พ.ศ. 2565 : 1,055.35 ล้านบาท และ 746.33 ล้านบาท ตามลำดับ)

สำหรับงวดสามเดือนและหกเดือนสิ้นสุดวันที่ 30 มิถุนายน พ.ศ. 2566 และ พ.ศ. 2565 บริษัทมีรายได้ที่เกี่ยวข้องกับเงินลงทุนในระหว่างงวดดังนี้

	สำหรับงวดสามเดือนสิ้นสุดวันที่	
	(ยังไม่ได้ตรวจสอบ) 30 มิถุนายน พ.ศ. 2566 บาท	(ยังไม่ได้ตรวจสอบ) 30 มิถุนายน พ.ศ. 2565 บาท
รายได้ดอกเบี้ยจากเงินลงทุนที่วัดมูลค่ายุติธรรมผ่านกำไรหรือขาดทุน	6,291,878	5,997,414
รายได้ดอกเบี้ยจากเงินลงทุนที่วัดมูลค่ายุติธรรมผ่านกำไรขาดทุนเบ็ดเสร็จอื่น	265,212,863	237,375,054
เงินปันผลจากเงินลงทุนที่วัดมูลค่ายุติธรรมผ่านกำไรขาดทุนเบ็ดเสร็จอื่น	14,097,392	9,216,304
สิ่งตอบแทนจากการขายเงินลงทุนที่วัดมูลค่ายุติธรรมผ่านกำไรหรือขาดทุน	75,359,873	48,264,508
สิ่งตอบแทนจากการขายเงินลงทุนที่วัดมูลค่ายุติธรรมผ่านกำไรขาดทุนเบ็ดเสร็จอื่น	822,987,004	946,518,357
ขาดทุนจากการขายเงินลงทุนที่วัดมูลค่ายุติธรรมผ่านกำไรหรือขาดทุน	(4,231,433)	(3,183,995)
ขาดทุนจากการขายเงินลงทุนที่วัดมูลค่ายุติธรรมผ่านกำไรขาดทุนเบ็ดเสร็จอื่น	(86,079,247)	(7,269,079)



	สำหรับงวดหกเดือนสิ้นสุดวันที่	
	(ยังไม่ได้ตรวจสอบ) 30 มิถุนายน พ.ศ. 2566 บาท	(ยังไม่ได้ตรวจสอบ) 30 มิถุนายน พ.ศ. 2565 บาท
รายได้ดอกเบี้ยจากเงินลงทุนที่วัดมูลค่ายุติธรรมผ่านกำไรหรือขาดทุน	12,406,545	11,620,117
รายได้ดอกเบี้ยจากเงินลงทุนที่วัดมูลค่ายุติธรรมผ่านกำไรขาดทุนเบ็ดเสร็จอื่น	521,153,874	455,138,813
เงินปันผลจากเงินลงทุนที่วัดมูลค่ายุติธรรมผ่านกำไรขาดทุนเบ็ดเสร็จอื่น	24,111,866	19,342,057
สิ่งตอบแทนจากการขายเงินลงทุนที่วัดมูลค่ายุติธรรมผ่านกำไรหรือขาดทุน	81,072,539	52,428,730
สิ่งตอบแทนจากการขายเงินลงทุนที่วัดมูลค่ายุติธรรมผ่านกำไรขาดทุนเบ็ดเสร็จอื่น	1,530,819,060	2,382,918,586
ขาดทุนจากการขายเงินลงทุนที่วัดมูลค่ายุติธรรมผ่านกำไรหรือขาดทุน	(4,372,300)	(3,232,239)
ขาดทุนจากการขายเงินลงทุนที่วัดมูลค่ายุติธรรมผ่านกำไรขาดทุนเบ็ดเสร็จอื่น	(129,877,318)	(8,444,018)

斎藤考志

นาย ทาคาชิ ซะโตะ

บริษัท โตเกียวมารีนประกันชีวิต (ประเทศไทย) จำกัด (มหาชน)
 หมายเหตุประกอบข้อมูลทางการเงินระหว่างกาลแบบย่อ (ยังไม่ได้ตรวจสอบ)
 สำหรับงวดระหว่างกาลสิ้นสุดวันที่ 30 มิถุนายน พ.ศ. 2566



11. เงินให้กู้ยืมและดอกเบี้ยค้างรับสุทธิ

เงินให้กู้ยืมและดอกเบี้ยค้างรับมีรายละเอียดดังนี้

	(ยังไม่ได้ตรวจสอบ)			(ตรวจสอบแล้ว)		
	30 มิถุนายน พ.ศ. 2566			31 ธันวาคม พ.ศ. 2565		
	ดอกเบี้ย			ดอกเบี้ย		
เงินต้น	ค้างรับ	รวม	เงินต้น	ค้างรับ	รวม	
บาท	บาท	บาท	บาท	บาท	บาท	
<u>เงินให้กู้ยืมโดยมีกรมธรรม์</u>						
<u>ประกันภัยเป็นประกัน</u>						
ระยะเวลาค้างชำระ						
ยังไม่ถึงกำหนดชำระ						
	1,675,804,716	43,114,349	1,718,919,065	1,539,277,150	35,576,461	1,574,853,611
เกินกว่ากำหนดชำระ						
น้อยกว่า 3 เดือน						
	-	-	-	-	-	-
3 ถึง 6 เดือน						
	-	-	-	-	-	-
6 ถึง 12 เดือน						
	-	-	-	-	-	-
มากกว่า 12 เดือน						
	-	-	-	-	-	-
รวม	1,675,804,716	43,114,349	1,718,919,065	1,539,277,150	35,576,461	1,574,853,611
หัก ค่าเผื่อหนี้สงสัยจะสูญ	-	-	-	-	-	-
<u>เงินให้กู้ยืมโดยมี</u>						
<u>กรมธรรม์ประกันภัย</u>						
เป็นประกัน - สุทธิ						
	1,675,804,716	43,114,349	1,718,919,065	1,539,277,150	35,576,461	1,574,853,611
<u>เงินให้กู้ยืมที่มีทรัพย์สิน</u>						
<u>จำนองเป็นประกัน</u>						
เงินให้กู้ยืมที่ไม่มี						
การเพิ่มขึ้นอย่าง						
มีนัยสำคัญของ						
ความเสี่ยงด้าน						
เครดิต (Stage 1)						
	114,126,404	171,841	114,298,245	116,975,296	204,905	117,180,201
เงินให้กู้ยืมที่มีการเพิ่มขึ้น						
อย่างมีนัยสำคัญ						
ของความเสี่ยงด้าน						
เครดิต (Stage 2)						
	-	-	-	-	-	-
เงินให้กู้ยืมที่มีการด้อยค่า						
ด้านเครดิต (Stage 3)						
	-	-	-	-	-	-
เงินให้กู้ยืมที่มีการด้อยค่า						
ด้านเครดิตเมื่อเริ่มแรก						
ที่ซื้อหรือได้มา						
	-	-	-	-	-	-
รวม	114,126,404	171,841	114,298,245	116,975,296	204,905	117,180,201

斎藤考志

บริษัท โตเกียวมารีนประกันชีวิต (ประเทศไทย) จำกัด (มหาชน)
 หมายเหตุประกอบข้อมูลทางการเงินระหว่างกาลแบบย่อ (ยังไม่ได้ตรวจสอบ)
 สำหรับงวดระหว่างกาลสิ้นสุดวันที่ 30 มิถุนายน พ.ศ. 2566



11. เงินให้กู้ยืมและดอกเบี้ยค้างรับสุทธิ (ต่อ)

เงินให้กู้ยืมและดอกเบี้ยค้างรับมีรายละเอียดดังนี้ (ต่อ)

	(ยังไม่ได้ตรวจสอบ)			(ตรวจสอบแล้ว)		
	30 มิถุนายน พ.ศ. 2566			31 ธันวาคม พ.ศ. 2565		
	ดอกเบี้ย			ดอกเบี้ย		
	เงินต้น	ค้างรับ	รวม	เงินต้น	ค้างรับ	รวม
	บาท	บาท	บาท	บาท	บาท	บาท
<u>เงินให้กู้ยืมที่มีทรัพย์สิน</u>						
<u>จำนวนเป็นประกัน (ต่อ)</u>						
<u>หัก ค่าเผื่อผลขาดทุนด้าน</u>						
เครดิตที่คาดว่าจะเกิดขึ้น	(482,300)	-	(482,300)	(590,343)	-	(590,343)
เงินให้กู้ยืมที่มีทรัพย์สินจำนวน						
เป็นประกัน - สุทธิ	113,644,104	171,841	113,815,945	116,384,953	204,905	116,589,858
<u>เงินให้กู้ยืมแก่พนักงาน</u>						
<u>เงินให้กู้ยืมที่ไม่มีการเพิ่มขึ้น</u>						
<u>อย่างมีนัยสำคัญของ</u>						
<u>ความเสี่ยงด้านเครดิต</u>						
(Stage 1)	79,818	1	79,819	136,413	15	136,428
<u>เงินให้กู้ยืมที่มีการเพิ่มขึ้น</u>						
<u>อย่างมีนัยสำคัญของ</u>						
<u>ความเสี่ยงด้านเครดิต</u>						
(Stage 2)	-	-	-	-	-	-
<u>เงินให้กู้ยืมที่มีการตัดย่ำค่า</u>						
<u>ด้านเครดิต (Stage 3)</u>						
(Stage 3)	-	-	-	-	-	-
<u>เงินให้กู้ยืมที่มีการตัดย่ำค่าด้าน</u>						
<u>เครดิตเมื่อเริ่มแรกที่ซื้อ</u>						
<u>หรือได้มา</u>						
หรือได้มา	-	-	-	-	-	-
รวม	79,818	1	79,819	136,413	15	136,428
<u>หัก ค่าเผื่อผลขาดทุนด้าน</u>						
<u>เครดิตที่คาดว่าจะเกิดขึ้น</u>						
(Stage 1)	-	-	-	-	-	-
เงินให้กู้ยืมแก่พนักงาน - สุทธิ	79,818	1	79,819	136,413	15	136,428
<u>รวมเงินให้กู้ยืมและ</u>						
<u> ดอกเบี้ยค้างรับ</u>						
	1,789,528,638	43,286,191	1,832,814,829	1,655,798,516	35,781,381	1,691,579,897

ณ วันที่ 30 มิถุนายน พ.ศ. 2566 เงินให้กู้ยืมที่มีทรัพย์สินจำนวนเป็นประกันแก่ตัวแทน เงินให้กู้ยืมที่มีทรัพย์สินจำนวนเป็นประกันแก่พนักงาน และเงินให้กู้ยืมแก่พนักงานมีอัตราดอกเบี้ยร้อยละ 0 - 5.3 ร้อยละ 0 - 4.3 และร้อยละ 0 - 3 ตามลำดับ (ณ วันที่ 31 ธันวาคม พ.ศ. 2565 : ร้อยละ 4.5 ร้อยละ 3.5 และร้อยละ 0 - 3 ตามลำดับ)

斎藤 考志

นาย ทาคาชิ ซะโตะ

บริษัท โตเกียวมารีนประกันชีวิต (ประเทศไทย) จำกัด (มหาชน)
 หมายเหตุประกอบข้อมูลทางการเงินระหว่างกาลแบบย่อ (ยังไม่ได้ตรวจสอบ)
 สำหรับงวดระหว่างกาลสิ้นสุดวันที่ 30 มิถุนายน พ.ศ. 2566

12. ที่ดิน อาคารและอุปกรณ์สุทธิ

	ราคาทุน				ค่าเสื่อมราคาสะสม						
	ยอดต้นงวด		สำหรับงวด		ยอดต้นงวด		สำหรับงวด		ยอดสิ้นงวด		
	1 มกราคม พ.ศ. 2566	เพิ่มขึ้น บาท	จำหน่าย/ตัดจำหน่าย บาท	โอนเข้า/ออก บาท	30 มิถุนายน พ.ศ. 2566	1 มกราคม พ.ศ. 2566	จำหน่าย/ตัดจำหน่าย บาท	จำหน่าย/ตัดจำหน่าย บาท	30 มิถุนายน พ.ศ. 2566	ที่ดิน อาคาร และอุปกรณ์สุทธิสิ้นงวด บาท	
ที่ดิน	7,500,000	-	-	-	7,500,000	-	-	-	-	7,500,000	7,500,000
อาคาร	1,800,000	-	-	-	1,800,000	1,800,000	-	-	1,800,000	-	-
เครื่องตกแต่งและติดตั้ง	227,981,427	1,977,393	(2,640,800)	2,043,700	229,361,720	161,063,597	9,522,497	(2,633,901)	167,942,193	66,927,830	61,419,527
อุปกรณ์สำนักงาน	165,860,811	5,923,069	(548,007)	-	171,235,873	120,326,634	8,186,014	(496,653)	128,015,995	45,534,177	43,219,878
ยานพาหนะ	2,445,000	-	(2,445,000)	-	-	2,444,998	-	(2,444,998)	-	2	-
งานระหว่างทำ	1,725,375	318,325	-	(2,043,700)	-	-	-	-	-	1,725,375	-
	407,312,613	8,218,787	(5,633,807)	-	409,897,593	285,625,229	17,709,511	(5,575,552)	297,758,188	121,687,384	112,139,405



斎藤考志

นาย ทาคาชิ ไชโตะ

บริษัท โตเกียวมารีนประกันชีวิต (ประเทศไทย) จำกัด (มหาชน)
 หมายเหตุประกอบข้อมูลทางการเงินระหว่างกาลแบบย่อ (ยังไม่ได้ตรวจสอบ)
 สำหรับงวดระหว่างกาลสิ้นสุดวันที่ 30 มิถุนายน พ.ศ. 2566

12. ที่ดิน อาคารและอุปกรณ์สุทธิ (ต่อ)

31 ธันวาคม พ.ศ. 2565 (ตรวจสอบแล้ว)

	ราคาทุน										ค่าเสื่อมราคาสะสม			
	ยอดต้นปี		สำหรับปี		ยอดสิ้นปี		ยอดต้นปี		สำหรับปี		ยอดสิ้นปี		ที่ดิน อาคาร และอุปกรณ์ สุทธิสิ้นปี	
	1 มกราคม พ.ศ. 2565	บาท	เพิ่ม/หัก	บาท	โอนเข้า (ออก)	บาท	1 ธันวาคม พ.ศ. 2565	บาท	ค่าเสื่อมราคา	หัก/คืน	บาท	31 ธันวาคม พ.ศ. 2565	บาท	ที่ดิน อาคาร และอุปกรณ์ สุทธิสิ้นปี
ที่ดิน	7,500,000	-	-	-	-	7,500,000	-	-	-	-	-	-	7,500,000	7,500,000
อาคาร	1,800,000	-	-	-	-	1,800,000	1,741,151	58,849	-	-	1,800,000	58,849	58,849	-
เครื่องตกแต่งและติดตั้ง	204,898,124	23,414,320	(331,017)	-	-	227,981,427	144,904,417	16,430,103	(280,923)	-	161,053,597	59,993,707	66,927,830	66,927,830
อุปกรณ์สำนักงาน	154,036,856	14,934,174	(3,110,219)	-	-	165,860,811	105,871,391	17,401,396	(2,946,159)	-	120,326,634	48,165,465	45,534,177	45,534,177
ยานพาหนะ	2,445,000	-	-	-	-	2,445,000	2,262,459	182,539	-	-	2,444,998	182,541	182,541	2
งานระหว่างทำ	-	1,792,635	(67,260)	-	-	1,725,375	-	-	-	-	-	-	-	1,725,375
รวม	370,679,980	40,141,129	(3,508,496)	-	-	407,312,613	254,779,418	34,072,887	(3,227,076)	-	285,625,229	115,900,562	121,687,984	121,687,984



斎藤考志
 นาย ทาคาชิ ไชโตะ

บริษัท โตเกียวมารีนประกันชีวิต (ประเทศไทย) จำกัด (มหาชน)
 หมายเหตุประกอบข้อมูลทางการเงินระหว่างกาลแบบย่อ (ยังไม่ได้ตรวจสอบ)
 สำหรับงวดระหว่างกาลสิ้นสุดวันที่ 30 มิถุนายน พ.ศ. 2566



13. สินทรัพย์ไม่มีตัวตนสุทธิ

	ราคาทุน		ค่าตัดจำหน่ายสะสม		สินทรัพย์ ไม่มีตัวตน สุทธิสิ้นงวด
	ยอดต้นงวด	สำหรับงวด	ยอดต้นงวด	สำหรับงวด	
1 มกราคม			ยอดสิ้นงวด	ยอดสิ้นงวด	
พ.ศ. 2566	เพิ่มขึ้น	ตัดจำหน่าย	30 มิถุนายน	30 มิถุนายน	
บาท	บาท	บาท	พ.ศ. 2566	พ.ศ. 2566	บาท
		โอนเข้า(ออก)			
		บาท			
เกิดจากการซื้อ					
ซอฟต์แวร์คอมพิวเตอร์	332,261,331	-	342,561,341	202,717,651	129,543,680
งานระหว่างทำ	43,076,339	-	43,172,701	-	43,076,339
รวม	375,337,670	-	385,734,042	202,717,651	167,224,297

31 ธันวาคม พ.ศ. 2565 (ตรวจสอบแล้ว)

	ราคาทุน		ค่าตัดจำหน่ายสะสม		สินทรัพย์ ไม่มีตัวตน สุทธิสิ้นปี
	ยอดต้นปี	สำหรับปี	ยอดต้นปี	สำหรับปี	
1 มกราคม			ยอดสิ้นปี	ยอดสิ้นปี	
พ.ศ. 2565	เพิ่มขึ้น	ตัดจำหน่าย	31 ธันวาคม	31 ธันวาคม	
บาท	บาท	บาท	พ.ศ. 2565	พ.ศ. 2565	บาท
		โอนเข้า(ออก)			
		บาท			
เกิดจากการซื้อ					
ซอฟต์แวร์คอมพิวเตอร์	212,957,984	-	109,511,360	173,526,411	29,191,240
งานระหว่างทำ	93,511,822	(3,365,779)	(109,511,360)	43,076,339	-
รวม	306,469,806	(3,365,779)	375,337,670	173,526,411	132,943,395

奇藤考志

นาย ทาคาชิ ไชโตะ

บริษัท โตเกียวมารีนประกันชีวิต (ประเทศไทย) จำกัด (มหาชน)
 หมายเหตุประกอบข้อมูลทางการเงินระหว่างกาลแบบย่อ (ยังไม่ได้ตรวจสอบ)
 สำหรับงวดระหว่างกาลสิ้นสุดวันที่ 30 มิถุนายน พ.ศ. 2566

14. ภาษีเงินได้รอการตัดบัญชี

ภาษีเงินได้รอการตัดบัญชี ณ วันที่ 30 มิถุนายน พ.ศ. 2566 และวันที่ 31 ธันวาคม พ.ศ. 2565 ประกอบด้วย

	(ยังไม่ได้ตรวจสอบ) 30 มิถุนายน พ.ศ. 2566 บาท	(ตรวจสอบแล้ว) 31 ธันวาคม พ.ศ. 2565 บาท
สินทรัพย์ภาษีเงินได้รอการตัดบัญชี	633,479,719	1,107,290,776
หนี้สินภาษีเงินได้รอการตัดบัญชี	(306,126,851)	(255,034,479)
สินทรัพย์(หนี้สิน)ภาษีเงินได้รอการตัดบัญชีสุทธิ	327,352,868	852,256,297

รายการเคลื่อนไหวของภาษีเงินได้รอการตัดบัญชีมีดังนี้

	(ยังไม่ได้ตรวจสอบ) 30 มิถุนายน พ.ศ. 2566 บาท	(ตรวจสอบแล้ว) 31 ธันวาคม พ.ศ. 2565 บาท
สินทรัพย์(หนี้สิน)ภาษีเงินได้รอตัดบัญชียอดยกมาต้นงวด/ปี	852,256,297	(241,051,072)
รับรู้ในกำไรขาดทุน	51,093,711	47,924,405
บันทึกโดยตรงผ่านรายการกำไรขาดทุนเบ็ดเสร็จอื่น	(575,997,140)	1,045,382,964
สินทรัพย์(หนี้สิน)ภาษีเงินได้รอตัดบัญชียอดคงเหลือปลายงวด/ปี	327,352,868	852,256,297



斎藤 考志

นาย ทาคาชิ ไชโตะ

บริษัท โตเกียวมารีนประกันชีวิต (ประเทศไทย) จำกัด (มหาชน)
 หมายเหตุประกอบข้อมูลทางการเงินระหว่างกาลแบบย่อ (ยังไม่ได้ตรวจสอบ)
 สำหรับงวดระหว่างกาลสิ้นสุดวันที่ 30 มิถุนายน พ.ศ. 2566

14. ภาษีเงินได้รอการตัดบัญชี (ต่อ)

การเปลี่ยนแปลงของสินทรัพย์ภาษีเงินได้รอตัดบัญชีมีดังนี้

ขาดทุนจากเครื่องมือ

ป้องกันความเสี่ยง

กระแสเงินสดและ

ต้นทุนการป้องกัน

ความเสี่ยงรอตัดบัญชี

และกำไรจาก

ผลขาดทุน

การป้องกันความเสี่ยง

ที่มีการจัดประเภท

ใหม่ไม่กำไรหรือขาดทุน

บาท

บาท

บาท

บาท

บาท

บาท

บาท

บาท

บาท

บาท

บาท

บาท

บาท

บาท

บาท

บาท

บาท

บาท

บาท

บาท

บาท



สินทรัพย์ภาษีเงินได้รอการตัดบัญชี

ณ วันที่ 1 มกราคม พ.ศ. 2566

รับรู้กำไรขาดทุน

บันทึกโดยตรงผ่านรายการ

กำไรขาดทุนเบ็ดเสร็จ

ณ วันที่ 30 มิถุนายน พ.ศ. 2566

(ยังไม่ได้ตรวจสอบ)

ณ วันที่ 1 มกราคม พ.ศ. 2565

รับรู้กำไรขาดทุน

บันทึกโดยตรงผ่านรายการ

กำไรขาดทุนเบ็ดเสร็จ

ณ วันที่ 31 ธันวาคม พ.ศ. 2565

(ตรวจสอบแล้ว)

奇藤考志

นาย ทาคาชิ ไชโตะ

บริษัท โตเกียวมารีนประกันชีวิต (ประเทศไทย) จำกัด (มหาชน)
 หมายเหตุประกอบข้อมูลทางการเงินระหว่างกาลแบบย่อ (ยังไม่ได้ตรวจสอบ)
 สำหรับงวดระหว่างกาลสิ้นสุดวันที่ 30 มิถุนายน พ.ศ. 2566

14. ภาษีเงินได้รอการตัดบัญชี (ต่อ)

การเปลี่ยนแปลงของหนี้สินภาษีเงินได้รอตัดบัญชีประกอบด้วย

	ถ้าจากการวัดมูลค่า เงินลงทุนที่วัดมูลค่า ยุทธวิธีผ่านกำไร ขาดทุนเบ็ดเสร็จอื่น	ถ้าจากการวัด มูลค่าเงินลงทุนที่วัด มูลค่ายุติธรรมผ่าน กำไรหรือขาดทุน	ถ้าจากเครื่องมือป้องกัน ความเสี่ยงกระแสเงินสด และต้นทุนการป้องกัน ความเสี่ยงรอตัดบัญชี และขาดทุนจากการป้องกัน ความเสี่ยงที่มีการจัดประเภท ใหม่ไปกำไรหรือขาดทุน	รวม
	บาท	บาท	บาท	บาท
	-	-	254,990,959	255,034,479
	-	1,144,219	-	1,144,219
	-	-	49,930,699	49,948,153
	-	1,144,219	304,921,658	306,126,851
	271,698,474	6,186,399	305,908,713	583,910,963
	-	(6,186,399)	-	(6,186,399)
	(271,698,474)	-	(50,917,754)	(322,690,085)
	-	-	254,990,959	255,034,479

หนี้สินภาษีเงินได้รอการตัดบัญชี

ณ วันที่ 1 มกราคม พ.ศ. 2566

รับรู้ในกำไรขาดทุน

บันทึกโดยตรงผ่านรายการกำไรขาดทุนเบ็ดเสร็จ

ณ วันที่ 30 มิถุนายน พ.ศ. 2566 (ยังไม่ได้ตรวจสอบ)

ณ วันที่ 1 มกราคม พ.ศ. 2565

รับรู้ในกำไรขาดทุน

บันทึกโดยตรงผ่านรายการกำไรขาดทุนเบ็ดเสร็จ

ณ วันที่ 31 ธันวาคม พ.ศ. 2565 (ตรวจสอบแล้ว)



斎藤 考志

นาย ทาคาชิ ไซโตะ

บริษัท โตเกียวมารีนประกันชีวิต (ประเทศไทย) จำกัด (มหาชน)
 หมายเหตุประกอบข้อมูลทางการเงินระหว่างกาลแบบย่อ (ยังไม่ได้ตรวจสอบ)
 สำหรับงวดระหว่างกาลสิ้นสุดวันที่ 30 มิถุนายน พ.ศ. 2566

15. สินทรัพย์อื่น

	(ยังไม่ได้ตรวจสอบ) 30 มิถุนายน พ.ศ. 2566 บาท	(ตรวจสอบแล้ว) 31 ธันวาคม พ.ศ. 2565 บาท
ลูกหนี้เงินประกันจากสัญญาตราสารอนุพันธ์	424,300,000	1,049,500,000
เงินมัดจำค่าเช่าอาคาร	16,014,594	16,613,794
เงินจ่ายล่วงหน้า	83,500,477	53,745,649
ลูกหนี้ภาษีเงินได้หัก ณ ที่จ่าย	21,632,739	13,743,233
รายได้อื่นค้างรับ	8,624,591	5,469,140
ลูกหนี้จากการขายเงินลงทุน อื่นๆ	799,999	-
	31,820,770	32,544,958
รวม	586,693,170	1,171,616,774

ลูกหนี้เงินประกันจากสัญญาตราสารอนุพันธ์ คือ เงินค้ำประกันที่บริษัทวางไว้ที่สถาบันการเงินภายใต้เงื่อนไขในสัญญาอนุพันธ์ทางการเงิน

เงินจ่ายล่วงหน้าได้รวมถึงเงินซึ่งบริษัททำจ่ายก่อนวันครบกำหนด สำหรับผลประโยชน์ตามเงื่อนไขกรมธรรม์ประกันภัยแก่ผู้เอาประกันภัย ซึ่งมีมูลค่า ณ วันที่ 30 มิถุนายน พ.ศ. 2566 เป็นจำนวน 18.86 ล้านบาท (31 ธันวาคม พ.ศ. 2565 : 10.92 ล้านบาท)

16. เงินกู้ยืม

รายละเอียดเงินกู้ยืมแสดงได้ ดังนี้

เงินกู้ยืมระยะสั้น

斋藤考志

นาย ทาดาชิ โฮโตะ

เงินกู้ยืมจากการทำธุรกรรมขาย

หลักทรัพย์โดยมีสัญญาซื้อคืน (Repo)

รวม

(ยังไม่ได้ตรวจสอบ) 30 มิถุนายน พ.ศ. 2566		(ตรวจสอบแล้ว) 31 ธันวาคม พ.ศ. 2565	
เงินต้น บาท	ดอกเบี้ยค้างจ่าย บาท	เงินต้น บาท	ดอกเบี้ยค้างจ่าย บาท
-	-	750,000,000	687,247
-	-	750,000,000	687,247

ณ วันที่ 30 มิถุนายน พ.ศ. 2566 บริษัทไม่มีธุรกรรมขายพันธบัตรรัฐบาลโดยมีสัญญาซื้อคืนกับธนาคารพาณิชย์เพื่อเป็นหลักประกันการกู้ยืมเงินในจำนวนเดียวกัน (วันที่ 31 ธันวาคม พ.ศ. 2565 : ราคาตราขายของพันธบัตรมีมูลค่า 928.40 ล้านบาท และมีมูลค่าตามบัญชี 753.76 ล้านบาท ตามลำดับ โดยมีอัตราดอกเบี้ยตามสัญญากู้ยืมเงินร้อยละ 1.32 ต่อปี)

ดอกเบี้ยค้างจ่ายแสดงรวมไว้ภายใต้รายการ "หนี้สินอื่น" ในงบแสดงฐานะการเงิน

บริษัท โตเกียวมารีนประกันภัยชีวิต (ประเทศไทย) จำกัด (มหาชน)
 หมายเหตุประกอบข้อมูลทางการเงินระหว่างกาลแบบย่อ (ยังไม่ได้ตรวจสอบ)
 สำหรับงวดระหว่างกาลสิ้นสุดวันที่ 30 มิถุนายน พ.ศ. 2566



17. หนี้สินจากสัญญาประกันภัย

หนี้สินจากสัญญาประกันภัย มีรายละเอียดดังต่อไปนี้

	30 มิถุนายน พ.ศ. 2566 (ยังไม่ได้ตรวจสอบ)		31 ธันวาคม พ.ศ. 2565 (ตรวจสอบแล้ว)	
	หนี้สินตามสัญญาประกันภัย	หนี้สินส่วนที่เอาประกันภัยต่อ	หนี้สินตามสัญญาประกันภัย	หนี้สินส่วนที่เอาประกันภัยต่อ
	บาท	บาท	บาท	บาท
สำรองประกันภัยสำหรับสัญญาประกันภัยระยะยาว				
สำรองความเสี่ยงที่ยังไม่สิ้นสุด				
- สำรองแบบวิธีเบี้ยประกันภัยสุทธิ (NPV)	32,154,347,444	-	32,154,347,444	-
สำรองความเสี่ยงที่สิ้นสุดแล้ว				
- ค่าสินไหมทดแทนที่เกิดขึ้นที่รับรายงานแล้ว	70,385,432	(22,441,814)	47,943,618	(8,998,560)
- ค่าสินไหมทดแทนที่เกิดขึ้นแต่ยังไม่ได้รับรายงาน	35,811,730	-	35,811,730	-
สำรองประกันภัยสำหรับสัญญาประกันภัยระยะสั้น				
สำรองค่าสินไหมทดแทน				
- ค่าสินไหมทดแทนที่เกิดขึ้นที่รับรายงานแล้ว	50,840,463	(19,502,018)	31,338,445	(3,169,994)
- ค่าสินไหมทดแทนที่เกิดขึ้นแต่ยังไม่ได้รับรายงาน	121,391,315	(8,189,163)	113,202,152	(5,768,314)
สำรองเบี้ยประกันภัย				
- สำรองเบี้ยประกันภัยที่ยังไม่ถือเป็นรายได้	1,470,914,985	(94,140,192)	1,376,774,793	(41,873,818)
ผลประโยชน์ตามกรมธรรม์ประกันภัยค้างจ่าย	569,872,916	(109,085,850)	460,787,066	(108,244,613)
หนี้สินอื่นตามกรมธรรม์ประกันภัย	53,490,191	-	53,490,191	-
รวม	34,527,054,476	(253,359,037)	34,273,695,439	(168,055,299)

志 藤 考 志

17. หนี้สินจากสัญญาประกันภัย (ต่อ)

ณ วันที่ 30 มิถุนายน พ.ศ. 2566 และ ณ วันที่ 31 ธันวาคม พ.ศ. 2565 บริษัทไม่มีการตั้งเงินสำรองที่ไม่เพียงพอ (adequacy reserve) ตามการทดสอบความเพียงพอของเงินสำรอง (Liability Adequacy Test, LAT) เนื่องจากยอดรวมของเงินสำรองทั้งหมดโดยรวมเงินสำรองแบบวิธีเบี่ยงประกันภัยสุทธิและสำรองเบี่ยงประกันภัยที่ยังไม่ถึงเป็นรายได้ มีค่าสูงกว่าเงินสำรองขั้นต่ำตามการทดสอบ (LAT reserve) ภายใต้ภาพรวมของทั้งบริษัท และบริษัทไม่มีการตั้งสำรองความเสี่ยงภัยที่ยังไม่สิ้นสุดเพิ่มเติม

17.1 สำรองประกันภัยสำหรับสัญญาประกันภัยระยะยาว

รายละเอียดการเปลี่ยนแปลงในสำรองประกันภัยสำหรับสัญญาประกันภัยระยะยาว มีดังนี้

17.1.1 สำรองความเสี่ยงภัยที่ยังไม่สิ้นสุด (NPV)

รายละเอียดการเปลี่ยนแปลงในสำรองความเสี่ยงภัยที่ยังไม่สิ้นสุด มีดังนี้

	(ยังไม่ได้ตรวจสอบ) 30 มิถุนายน พ.ศ. 2566 บาท	(ตรวจสอบแล้ว) 31 ธันวาคม พ.ศ. 2565 บาท
ยอดคงเหลือต้นงวด/ปี	29,612,679,090	26,365,065,454
สำรองเพิ่มขึ้นจากกรรมธรรม์ประกันภัยใหม่และ กรรมธรรม์ประกันภัยที่ยังมีผลบังคับระหว่างงวด/ปี	2,775,109,656	4,210,518,128
สำรองลดลงจากการจ่ายผลประโยชน์สำหรับการ การมรณกรรม เงินครบกำหนด การยกเลิก กรรมธรรม์ประกันภัย และผลประโยชน์อื่น	(876,643,230)	(1,548,190,272)
การเปลี่ยนแปลงอื่น ๆ	590,259,553	1,053,029,165
สำรองเพิ่มขึ้น(ลดลง)จากการทยอยปรับผลกระทบ จากการเปลี่ยนแปลงด้านสมมติฐานอัตราดอกเบี้ย	52,942,375	(467,743,385)
ยอดคงเหลือปลายงวด/ปี	32,154,347,444	29,612,679,090

บริษัทได้ตั้งเงินสำรองส่วนเพิ่มจากการทยอยปรับผลกระทบด้านสมมติฐานอัตราดอกเบี้ย (NPV unlocking impact) ตั้งแต่เดือนธันวาคม พ.ศ. 2563 เพื่อสะท้อนอัตราดอกเบี้ยที่ลดลงมาใกล้เคียงระดับอัตราดอกเบี้ยในปัจจุบันมากขึ้น โดย ณ วันที่ 30 มิถุนายน พ.ศ. 2566 บริษัทได้พิจารณาสถานการณ์อัตราดอกเบี้ยในปัจจุบันซึ่งสะท้อนสถานการณ์อัตราดอกเบี้ยในทิศทางที่ดีขึ้น ดังนั้นบริษัทจึงพิจารณาตั้งสำรองส่วนเพิ่มในอัตราดอกเบี้ยที่สูงกว่าร้อยละ 2.5 ตามนโยบายบัญชีที่คาดการณ์ไว้ ณ เดือนธันวาคม พ.ศ. 2563 ซึ่งส่งผลให้ ณ วันที่ 30 มิถุนายน พ.ศ. 2566 บริษัทบันทึกเงินสำรองเพิ่มเติมจากสำรองแบบวิธีเบี่ยงประกันภัยสุทธิ (NPV) เพิ่มขึ้นจากเดือนธันวาคม พ.ศ. 2565 จำนวน 52.94 ล้านบาท สำหรับกลุ่มผลิตภัณฑ์ in-scope NPV unlocking products รวมเป็นเงินสำรองส่วนเพิ่มทั้งหมดจำนวน 403.87 ล้านบาท ณ วันที่ 30 มิถุนายน พ.ศ. 2566 ซึ่งบริษัทจะดำเนินการทบทวนสำรองเพิ่มเติมดังกล่าวเป็นประจำโดยพิจารณาจากทิศทางของอัตราดอกเบี้ยในตลาดล่าสุด

斎藤 考志

นาย ทาคาชิ ไชโตะ

บริษัท โตเกียวมารีนประกันชีวิต (ประเทศไทย) จำกัด (มหาชน)
 หมายเหตุประกอบข้อมูลทางการเงินระหว่างกาลแบบย่อ (ยังไม่ได้ตรวจสอบ)
 สำหรับงวดระหว่างกาลสิ้นสุดวันที่ 30 มิถุนายน พ.ศ. 2566

17. หนี้สินจากสัญญาประกันภัย (ต่อ)

17.1 สำรองประกันภัยสำหรับสัญญาประกันภัยระยะยาว (ต่อ)

17.1.2 สำรองความเสี่ยงภัยที่สิ้นสุดแล้ว

รายละเอียดการเปลี่ยนแปลงในสำรองความเสี่ยงภัยที่สิ้นสุดแล้ว มีดังนี้

	(ยังไม่ได้ตรวจสอบ) 30 มิถุนายน พ.ศ. 2566 บาท	(ตรวจสอบแล้ว) 31 ธันวาคม พ.ศ. 2565 บาท
ยอดคงเหลือต้นงวด/ปี	86,401,373	36,358,030
ค่าสินไหมทดแทนที่เกิดขึ้นระหว่างงวด/ปี	107,356,364	161,384,191
การเปลี่ยนแปลงประมาณการค่าสินไหมทดแทน และข้อสมมติในการคำนวณสำรองค่าสินไหมทดแทน ระหว่างงวด/ปี	3,020,249	22,281,297
ค่าสินไหมทดแทนจ่ายระหว่างงวด/ปี	(90,580,824)	(133,622,145)
ยอดคงเหลือปลายงวด/ปี	106,197,162	86,401,373

17.2 สำรองประกันภัยสำหรับสัญญาประกันภัยระยะสั้น

รายละเอียดการเปลี่ยนแปลงในสำรองประกันภัยสำหรับสัญญาประกันภัยระยะสั้น มีดังนี้

17.2.1 สำรองค่าสินไหมทดแทน

รายละเอียดการเปลี่ยนแปลงในสำรองค่าสินไหมทดแทน มีดังนี้



	(ยังไม่ได้ตรวจสอบ) 30 มิถุนายน พ.ศ. 2566 บาท	(ตรวจสอบแล้ว) 31 ธันวาคม พ.ศ. 2565 บาท
ยอดคงเหลือต้นงวด/ปี	137,335,783	71,628,467
ค่าสินไหมทดแทนที่เกิดขึ้นระหว่างงวด/ปี	1,947,943,502	3,893,543,519
การเปลี่ยนแปลงประมาณการค่าสินไหมทดแทน และข้อสมมติในการคำนวณสำรองค่าสินไหม ทดแทนระหว่างงวด/ปี	11,371,036	55,818,296
ค่าสินไหมทดแทนจ่ายระหว่างงวด/ปี	(1,924,418,543)	(3,883,654,499)
ยอดคงเหลือปลายงวด/ปี	172,231,778	137,335,783

斎藤 考志

นาย ทาคาชิ ไชโตะ

บริษัท โตเกียวมารีนประกันชีวิต (ประเทศไทย) จำกัด (มหาชน)
 หมายเหตุประกอบข้อมูลทางการเงินระหว่างกาลแบบย่อ (ยังไม่ได้ตรวจสอบ)
 สำหรับงวดระหว่างกาลสิ้นสุดวันที่ 30 มิถุนายน พ.ศ. 2566



17.หนี้สินจากสัญญาประกันภัย (ต่อ)

17.2 สํารองประกันภัยสำหรับสัญญาประกันภัยระยะสั้น (ต่อ)

17.2.2 สํารองเบี้ยประกันภัยที่ยังไม่ถือเป็นรายได้

รายละเอียดการเปลี่ยนแปลงในสํารองเบี้ยประกันภัยที่ยังไม่ถือเป็นรายได้ มีดังนี้

	(ยังไม่ได้ตรวจสอบ) 30 มิถุนายน พ.ศ. 2566 บาท	(ตรวจสอบแล้ว) 31 ธันวาคม พ.ศ. 2565 บาท
ยอดคงเหลือต้นงวด/ปี	1,391,161,301	1,202,447,722
เบี้ยประกันภัยรับสำหรับงวด/ปี	2,157,334,292	4,022,355,221
เบี้ยประกันภัยที่ถือเป็นรายได้ในงวด/ปี	(2,077,580,608)	(3,833,641,642)
ยอดคงเหลือปลายงวด/ปี	1,470,914,985	1,391,161,301

17.3 ผลประโยชน์ตามกรมธรรม์ประกันภัยค้างจ่าย

รายละเอียดของผลประโยชน์ตามกรมธรรม์ประกันภัยค้างจ่ายมีดังนี้

	(ยังไม่ได้ตรวจสอบ) 30 มิถุนายน พ.ศ. 2566 บาท	(ตรวจสอบแล้ว) 31 ธันวาคม พ.ศ. 2565 บาท
เงินค่ามรณกรรมและค่ารักษาพยาบาลค้างจ่าย	86,986,179	121,174,239
เงินค่ารักษาพยาบาลค้างจ่ายกับโรงพยาบาล ที่รอการอนุมัติ	482,886,737	482,358,606
รวม	569,872,916	603,532,845

17.4 หนี้สินอื่นตามกรมธรรม์ประกันภัย

รายละเอียดหนี้สินอื่นตามกรมธรรม์ประกันภัยมีดังนี้

	(ยังไม่ได้ตรวจสอบ) 30 มิถุนายน พ.ศ. 2566 บาท	(ตรวจสอบแล้ว) 31 ธันวาคม พ.ศ. 2565 บาท
เบี้ยรับล่วงหน้า	53,490,191	44,484,635
รวม	53,490,191	44,484,635

斎藤 考志

นาย ทาดาชิ ไชโตะ

บริษัท โตเกียวมารีนประกันชีวิต (ประเทศไทย) จำกัด (มหาชน)
 หมายเหตุประกอบข้อมูลทางการเงินระหว่างกาลแบบย่อ (ยังไม่ได้ตรวจสอบ)
 สำหรับงวดระหว่างกาลสิ้นสุดวันที่ 30 มิถุนายน พ.ศ. 2566

18. เจ้าหนี้บริษัทประกันภัยต่อ

รายละเอียดของเจ้าหนี้บริษัทประกันภัยต่อมีดังนี้

	(ยังไม่ได้ตรวจสอบ) 30 มิถุนายน พ.ศ. 2566 บาท	(ตรวจสอบแล้ว) 31 ธันวาคม พ.ศ. 2565 บาท
เงินถือไว้จากการประกันภัยต่อ	91,068,894	69,362,686
เจ้าหนี้จากสัญญาประกันภัยต่อ	130,239,629	132,034,233
รวมเจ้าหนี้บริษัทประกันภัยต่อ	221,308,523	201,396,919

19. หนี้สินอื่น



	(ยังไม่ได้ตรวจสอบ) 30 มิถุนายน พ.ศ. 2566 บาท	(ตรวจสอบแล้ว) 31 ธันวาคม พ.ศ. 2565 บาท
เจ้าหนี้เงินประกันจากธุรกรรมขายหลักทรัพย์โดยมีสัญญาซื้อคืน	-	28,212,906
เจ้าหนี้อื่น	142,898,734	154,506,359
ค่าเบี้ยประกันภัยรับที่ยังไม่ได้รับการรับประกัน	39,723,955	39,359,730
เจ้าหนี้จากการซื้อเงินลงทุน	21,553,241	884,394
เจ้าหนี้ตัวแทน	360,884,088	335,859,169
ภาษีหัก ณ ที่จ่ายและภาษีธุรกิจเฉพาะค้างจ่าย	38,441,246	49,258,340
ค่าใช้จ่ายค้างจ่าย	39,329,581	57,052,818
ประมาณการค่ารถถอน	37,184,716	36,864,961
อื่น ๆ	5,774,355	8,996,379
รวม	685,789,916	710,995,056

เจ้าหนี้เงินประกันจากธุรกรรมขายหลักทรัพย์โดยมีสัญญาซื้อคืน คือ เงินค้ำประกันที่สถาบันการเงินวางไว้ที่บริษัทภายใต้เงื่อนไขในสัญญาซื้อคืน

斎藤 考志

นาย ทาดาชิ ซะโตะ

บริษัท โตเกียวมารีนประกันชีวิต (ประเทศไทย) จำกัด (มหาชน)
 หมายเหตุประกอบข้อมูลทางการเงินระหว่างกาลแบบย่อ (ยังไม่ได้ตรวจสอบ)
 สำหรับงวดระหว่างกาลสิ้นสุดวันที่ 30 มิถุนายน พ.ศ. 2566

20. ค่าใช้จ่ายในการดำเนินงาน

	สำหรับงวดสามเดือนสิ้นสุดวันที่	
	(ยังไม่ได้ตรวจสอบ) 30 มิถุนายน พ.ศ. 2566 บาท	(ยังไม่ได้ตรวจสอบ) 30 มิถุนายน พ.ศ. 2565 บาท
ค่าใช้จ่ายผลประโยชน์พนักงาน	105,833,316	96,528,496
ค่าใช้จ่ายที่ดิน อาคารและอุปกรณ์	50,077,520	46,308,438
ค่าใช้จ่ายภาษี	9,350,700	8,044,178
ค่าตอบแทนกรรมการ	553,000	1,511,500
ค่าใช้จ่ายในการดำเนินงานอื่น	25,265,600	18,788,535
รวมค่าใช้จ่ายในการดำเนินงาน	191,080,136	171,181,147



	สำหรับงวดหกเดือนสิ้นสุดวันที่	
	(ยังไม่ได้ตรวจสอบ) 30 มิถุนายน พ.ศ. 2566 บาท	(ยังไม่ได้ตรวจสอบ) 30 มิถุนายน พ.ศ. 2565 บาท
ค่าใช้จ่ายผลประโยชน์พนักงาน	213,060,578	193,509,550
ค่าใช้จ่ายที่ดิน อาคารและอุปกรณ์	102,609,130	87,416,449
ค่าใช้จ่ายภาษี	17,929,235	15,595,561
ค่าตอบแทนกรรมการ	1,362,609	1,511,500
ค่าใช้จ่ายในการดำเนินงานอื่น	52,162,208	42,910,411
รวมค่าใช้จ่ายในการดำเนินงาน	387,123,760	340,943,471

斎藤 考志

นาย ทาคาชิ ไซโตะ

บริษัท โตเกียวมารีนประกันชีวิต (ประเทศไทย) จำกัด (มหาชน)
 หมายเหตุประกอบข้อมูลทางการเงินระหว่างกาลแบบย่อ (ยังไม่ได้ตรวจสอบ)
 สำหรับงวดระหว่างกาลสิ้นสุดวันที่ 30 มิถุนายน พ.ศ. 2566

21. ผลขาดทุนด้านเครดิตที่คาดว่าจะเกิดขึ้น(กลับรายการ)

	สำหรับงวดสามเดือนสิ้นสุดวันที่	
	(ยังไม่ได้ตรวจสอบ) 30 มิถุนายน พ.ศ. 2566 บาท	(ยังไม่ได้ตรวจสอบ) 30 มิถุนายน พ.ศ. 2565 บาท
เงินสดและรายการเทียบเท่าเงินสด	94,296	824,205
เงินลงทุนในหลักทรัพย์(กลับรายการ)	46,682	(373,743)
เงินให้กู้ยืมและดอกเบี้ยค้างรับ(กลับรายการ)	(42,378)	39,953
รวมผลขาดทุนด้านเครดิตที่คาดว่าจะเกิดขึ้น	98,600	490,415

	สำหรับงวดหกเดือนสิ้นสุดวันที่	
	(ยังไม่ได้ตรวจสอบ) 30 มิถุนายน พ.ศ. 2566 บาท	(ยังไม่ได้ตรวจสอบ) 30 มิถุนายน พ.ศ. 2565 บาท
เงินสดและรายการเทียบเท่าเงินสด	13,663	474,038
เงินลงทุนในหลักทรัพย์(กลับรายการ)	87,271	(368,507)
เงินให้กู้ยืมและดอกเบี้ยค้างรับ(กลับรายการ)	(108,043)	84,185
รวมผลขาดทุนด้านเครดิตที่คาดว่าจะเกิดขึ้น(กลับรายการ)	(7,109)	189,716



志考 藤

นาย ทาคาชิ ไชโตะ

22. กำไร(ขาดทุน)ต่อหุ้น

กำไร(ขาดทุน)ต่อหุ้นขั้นพื้นฐานคำนวณโดยการหารกำไร(ขาดทุน)สุทธิที่เป็นของผู้ถือหุ้นสามัญด้วยจำนวนหุ้นสามัญถัวเฉลี่ยถ่วงน้ำหนักที่ออกอยู่ในระหว่างงวด

	สำหรับงวดสามเดือนสิ้นสุดวันที่	
	(ยังไม่ได้ตรวจสอบ) 30 มิถุนายน พ.ศ. 2566	(ยังไม่ได้ตรวจสอบ) 30 มิถุนายน พ.ศ. 2565
กำไร(ขาดทุน)สุทธิที่เป็นของผู้ถือหุ้นสามัญ (บาท)	(87,003,713)	270,537,190
จำนวนหุ้นสามัญถัวเฉลี่ยถ่วงน้ำหนัก ที่ออกอยู่ในระหว่างงวด (จำนวนหุ้น)	228,262,503	228,262,503
กำไร(ขาดทุน)ต่อหุ้นขั้นพื้นฐาน (บาทต่อหุ้น)	(0.38)	1.19



	สำหรับงวดหกเดือนสิ้นสุดวันที่	
	(ยังไม่ได้ตรวจสอบ) 30 มิถุนายน พ.ศ. 2566	(ยังไม่ได้ตรวจสอบ) 30 มิถุนายน พ.ศ. 2565
กำไร(ขาดทุน)สุทธิที่เป็นของผู้ถือหุ้นสามัญ (บาท)	(205,626,966)	2,275,183
จำนวนหุ้นสามัญถัวเฉลี่ยถ่วงน้ำหนัก ที่ออกอยู่ในระหว่างงวด (จำนวนหุ้น)	228,262,503	228,262,503
กำไร(ขาดทุน)ต่อหุ้นขั้นพื้นฐาน (บาทต่อหุ้น)	(0.90)	0.01

บริษัทไม่มีการออกหุ้นสามัญเทียบเท่าปรับลดสำหรับงวดสามเดือนและหกเดือนสิ้นสุดวันที่ 30 มิถุนายน พ.ศ. 2566 และ พ.ศ. 2565

23. ภาระผูกพัน

บริษัทมีภาระผูกพันที่เกิดจากจำนวนเงินขั้นต่ำที่ต้องจ่ายในอนาคตที่ไม่สามารถยกเลิกได้ซึ่งเป็นสัญญาระยะสั้น และสัญญาซึ่งสินทรัพย์มีมูลค่าต่ำ ดังต่อไปนี้

	(ยังไม่ได้ตรวจสอบ)	(ตรวจสอบแล้ว)
	30 มิถุนายน พ.ศ. 2566	31 ธันวาคม พ.ศ. 2565
	บาท	บาท
ครบภายใน 12 เดือน	4,105,859	1,384,460
เกินกว่า 1 ปี แต่ไม่เกิน 5 ปี	294,480	484,160
รวมภาระผูกพัน	4,400,339	1,868,620

斎藤 考志

นาย ทาคาชิ ไซโตะ

บริษัท โตเกียวมารีนประกันชีวิต (ประเทศไทย) จำกัด (มหาชน)
 หมายเหตุประกอบข้อมูลทางการเงินระหว่างกาลแบบย่อ (ยังไม่ได้ตรวจสอบ)
 สำหรับงวดระหว่างกาลสิ้นสุดวันที่ 30 มิถุนายน พ.ศ. 2566

24. รายการกับบุคคลหรือกิจการที่เกี่ยวข้องกัน

กิจการและบุคคลที่ควบคุมบริษัทหรือถูกควบคุมโดยบริษัทหรืออยู่ภายใต้การควบคุมเดียวกับบริษัท ทั้งทางตรงและทางอ้อม ไม่ว่าจะโดยทอดเดียวหรือหลายทอด กิจการและบุคคลดังกล่าวเป็นบุคคลหรือกิจการที่เกี่ยวข้องกับบริษัท บริษัทย่อยและบริษัทย่อยลำดับถัดไป บริษัทร่วมและบุคคลที่เป็นเจ้าของส่วนได้เสียในสิทธิหรือความเสี่ยงของบริษัท ซึ่งทำให้ผู้เป็นเจ้าของดังกล่าวมีอิทธิพลอย่างเป็นสาระสำคัญเหนือกิจการ ผู้บริหารสำคัญรวมทั้งกรรมการและพนักงานของบริษัท ตลอดจนสมาชิกในครอบครัวที่ใกล้ชิดกับบุคคลเหล่านั้น กิจการและบุคคลทั้งหมดถือเป็นบุคคลหรือกิจการที่เกี่ยวข้องกับบริษัท

ในการพิจารณาความสัมพันธ์ระหว่างบุคคลหรือกิจการที่เกี่ยวข้องกันซึ่งอาจมีขึ้นได้ต้องคำนึงถึงรายละเอียดของความสัมพันธ์มากกว่ารูปแบบความสัมพันธ์ตามกฎหมาย

บริษัทมีผู้ถือหุ้นรายใหญ่ดังนี้คือ บริษัท โตเกียว มารีน เอเชีย ฟิทีอี แอลทีดี ซึ่งจดทะเบียนในสิงคโปร์ และบริษัท บันทรพย จำกัด ซึ่งจดทะเบียนในประเทศไทย

ในระหว่างงวดบริษัทมีการให้บริการแก่กิจการที่เกี่ยวข้องกัน ซึ่งเป็นไปตามเงื่อนไขตามปกติธุรกิจ รายการกับกิจการที่เกี่ยวข้องกันที่มีสาระสำคัญสามารถสรุปได้ดังนี้

ก. งบกำไรขาดทุนเบ็ดเสร็จ



สำหรับงวดสามเดือนสิ้นสุดวันที่	
(ยังไม่ได้ตรวจสอบ)	(ยังไม่ได้ตรวจสอบ)
30 มิถุนายน	30 มิถุนายน
พ.ศ. 2566	พ.ศ. 2565
บาท	บาท

บริษัทแม่

ค่าใช้จ่ายในการดำเนินงาน	1,779,588	2,423,325
--------------------------	-----------	-----------

กิจการในกลุ่มบริษัทเดียวกัน

เบี่ยประกันภัยรับ	88,093	(27,431)
รายได้อื่น	2,058,755	1,992,637
ค่าใช้จ่ายในการดำเนินงาน	1,660,446	1,556,097

斎藤 考志

นาย ทาคาชิ ซะโตะ


บริษัท โตเกียวมารีนประกันชีวิต (ประเทศไทย) จำกัด (มหาชน)
 หมายเหตุประกอบข้อมูลทางการเงินระหว่างกาลแบบย่อ (ยังไม่ได้ตรวจสอบ)
 สำหรับงวดระหว่างกาลสิ้นสุดวันที่ 30 มิถุนายน พ.ศ. 2566

24. รายการกับบุคคลหรือกิจการที่เกี่ยวข้องกัน (ต่อ)

ก. งบกำไรขาดทุนเบ็ดเสร็จ (ต่อ)

	สำหรับงวดหกเดือนสิ้นสุดวันที่	
	(ยังไม่ได้ตรวจสอบ) 30 มิถุนายน พ.ศ. 2566 บาท	(ยังไม่ได้ตรวจสอบ) 30 มิถุนายน พ.ศ. 2565 บาท
<u>บริษัทแม่</u>		
ค่าใช้จ่ายในการดำเนินงาน	4,624,920	5,278,165
<u>กิจการในกลุ่มบริษัทเดียวกัน</u>		
เบี่ยประกันภัยรับ	15,201,101	15,926,262
รายได้อื่น	3,861,177	3,924,253
ค่าใช้จ่ายในการดำเนินงาน	3,746,122	3,309,870

ข. งบแสดงฐานะทางการเงิน

	(ยังไม่ได้ตรวจสอบ) 30 มิถุนายน พ.ศ. 2566 บาท	(ตรวจสอบแล้ว) 31 ธันวาคม พ.ศ. 2565 บาท
		
<u>บริษัทแม่</u>		
สินทรัพย์อื่น	3,500	393,220
หนี้สินอื่น	4,512,876	6,523,911
<u>กิจการในกลุ่มบริษัทเดียวกัน</u>		
เบี่ยประกันภัยค้างรับ	159,270	84,036
สินทรัพย์อื่น	1,101,391	1,858,137
หนี้สินอื่น	2,820,000	2,826,741
รายได้รับล่วงหน้า	-	1,389,751

斎藤 考志
 นาย ทาคาชิ ไชโตะ

บริษัท โตเกียวมารีนประกันชีวิต (ประเทศไทย) จำกัด (มหาชน)
 หมายเหตุประกอบข้อมูลทางการเงินระหว่างกาลแบบย่อ (ยังไม่ได้ตรวจสอบ)
 สำหรับงวดระหว่างกาลสิ้นสุดวันที่ 30 มิถุนายน พ.ศ. 2566

24. รายการกับบุคคลหรือกิจการที่เกี่ยวข้องกัน (ต่อ)

ค. ค่าตอบแทนผู้บริหารสำคัญของกิจการ

ผู้บริหารสำคัญของกิจการคือบุคคลที่มีอำนาจและหน้าที่ในการวางแผน กำกับ และควบคุมการดำเนินงานของกิจการ ค่าตอบแทนผู้บริหารสำคัญของกิจการซึ่งถูกบันทึกในงบกำไรขาดทุนเบ็ดเสร็จสำหรับงวดสามเดือนและหกเดือนสิ้นสุดวันที่ 30 มิถุนายน พ.ศ. 2566 และ พ.ศ. 2565 มีดังนี้

	สำหรับงวดสามเดือนสิ้นสุดวันที่	
	(ยังไม่ได้ตรวจสอบ) 30 มิถุนายน พ.ศ. 2566 บาท	(ยังไม่ได้ตรวจสอบ) 30 มิถุนายน พ.ศ. 2565 บาท
ผลประโยชน์ตอบแทนผู้บริหารระยะสั้น	1,003,535	98,774
ผลประโยชน์เมื่อเกษียณอายุงาน	2,579,128	1,630,625
รวม	3,582,663	1,729,399

	สำหรับงวดหกเดือนสิ้นสุดวันที่	
	(ยังไม่ได้ตรวจสอบ) 30 มิถุนายน พ.ศ. 2566 บาท	(ยังไม่ได้ตรวจสอบ) 30 มิถุนายน พ.ศ. 2565 บาท
ผลประโยชน์ตอบแทนผู้บริหารระยะสั้น	4,682,595	4,293,379
ผลประโยชน์เมื่อเกษียณอายุงาน	4,428,878	3,393,279
รวม	9,111,473	7,686,658



斎藤 考志

นาย ทาคาชิ ไชโตะ