

บริษัท โตเกียวมารีนประกันชีวิต (ประเทศไทย) จำกัด (มหาชน)

ข้อมูลทางการเงินระหว่างกาล (ยังไม่ได้ตรวจสอบ)

วันที่ 31 มีนาคม พ.ศ. 2566



รายงานการสอบทานข้อมูลทางการเงินระหว่างกาลโดยผู้สอบบัญชีรับอนุญาต

เสนอคณะกรรมการของบริษัท โตเกียวมารีนประกันชีวิต (ประเทศไทย) จำกัด (มหาชน)

ข้าพเจ้าได้สอบทานข้อมูลทางการเงินระหว่างกาลของบริษัท โตเกียวมารีนประกันชีวิต (ประเทศไทย) จำกัด (มหาชน) ซึ่งประกอบด้วย งบแสดงฐานะการเงิน ณ วันที่ 31 มีนาคม พ.ศ. 2566 งบกำไรขาดทุนเบ็ดเสร็จ งบแสดงการเปลี่ยนแปลงส่วนของผู้ถือหุ้น รวมถึงงบกระแสเงินสดสำหรับงวดสามเดือนสิ้นสุดวันเดียวกันและหมายเหตุประกอบข้อมูลทางการเงินระหว่างกาลแบบย่อ ซึ่งผู้บริหารของกิจการเป็นผู้รับผิดชอบในการจัดทำและนำเสนอข้อมูลทางการเงินระหว่างกาลนี้ตามมาตรฐานการบัญชี ฉบับที่ 34 เรื่อง งบการเงินระหว่างกาล ส่วนข้าพเจ้าเป็นผู้รับผิดชอบในการให้ข้อสรุปเกี่ยวกับข้อมูลทางการเงินระหว่างกาลดังกล่าวจากผลการสอบทานของข้าพเจ้า

ขอบเขตการสอบทาน

ข้าพเจ้าได้ปฏิบัติตามสอบทานตามมาตรฐานงานสอบทาน รหัส 2410 “การสอบทานข้อมูลทางการเงินระหว่างกาลโดยผู้สอบบัญชีรับอนุญาตของกิจการ” การสอบทานข้อมูลทางการเงินระหว่างกาลประกอบด้วย การใช้วิธีการสอบถาม บุคลากรซึ่งส่วนใหญ่เป็นผู้รับผิดชอบด้านการเงินและบัญชี และการวิเคราะห์เปรียบเทียบและวิธีการสอบทานอื่น การสอบทานนี้มีขอบเขตจำกัดกว่าการตรวจสอบตามมาตรฐานการสอบบัญชีทำให้ข้าพเจ้าไม่สามารถได้ความเชื่อมั่นว่าจะพบเรื่องที่มีนัยสำคัญทั้งหมดซึ่งอาจจะพบได้จากการตรวจสอบ ดังนั้นข้าพเจ้าจึงไม่อาจแสดงความเห็นต่อข้อมูลทางการเงินระหว่างกาลที่สอบทานได้

ข้อสรุป

ข้าพเจ้าไม่พบสิ่งที่เป็นเหตุให้เชื่อว่าข้อมูลทางการเงินระหว่างกาลดังกล่าวไม่ได้จัดทำขึ้นตามมาตรฐานการบัญชี ฉบับที่ 34 เรื่อง การรายงานทางการเงินระหว่างกาล ในสาระสำคัญจากการสอบทานของข้าพเจ้า

บริษัท ไพร์ชวอเตอร์เฮาส์คูเปอร์ส เอบีเอเอส จำกัด

สกุณา แยมสกุล

ผู้สอบบัญชีรับอนุญาตเลขที่ 4906

กรุงเทพมหานคร

12 พฤษภาคม พ.ศ. 2566

บริษัท โตเกียวมารีนประกันชีวิต (ประเทศไทย) จำกัด (มหาชน)

งบแสดงฐานะทางการเงิน

ณ วันที่ 31 มีนาคม พ.ศ. 2566

	หมายเหตุ	(ยังไม่ได้ตรวจสอบ)	(ตรวจสอบแล้ว)
		31 มีนาคม พ.ศ. 2566 บาท	31 ธันวาคม พ.ศ. 2565 บาท
สินทรัพย์			
เงินสดและรายการเทียบเท่าเงินสดสุทธิ	6	807,695,481	1,339,721,849
เบี้ยประกันภัยค้ำรับสุทธิ	7, 24	698,489,283	745,212,852
รายได้จากการลงทุนค้ำรับ		335,577,219	69,844,329
ลูกหนี้จากสัญญาประกันภัยต่อ	8	229,866,614	110,356,323
สินทรัพย์ตราสารอนุพันธ์	9	393,498,453	112,757,156
สินทรัพย์ลงทุน			
เงินลงทุนในหลักทรัพย์สุทธิ	10	34,187,198,236	30,565,095,521
เงินให้กู้ยืมและดอกเบี้ยค้ำรับสุทธิ	11	1,729,519,704	1,691,579,897
สินทรัพย์ลงทุนที่ผู้เอาประกันภัยรับความเสี่ยง		5,890,799	2,622,218
ที่ดิน อาคารและอุปกรณ์สุทธิ	12	116,167,776	121,687,384
สินทรัพย์สิทธิการใช้สุทธิ		275,269,579	290,856,783
สินทรัพย์ไม่มีตัวตนสุทธิ	13	166,019,672	172,620,019
สินทรัพย์ภาษีเงินได้รอตัดบัญชี	14	93,074,431	852,256,297
สินทรัพย์อื่น	15, 24	604,577,492	1,171,616,774
รวมสินทรัพย์		39,642,844,739	37,246,227,402



กรรมการ

斎藤 考志

นาย ทาคาชิ โซโตะ

กรรมการ

สุภศักดิ์ จิรเสวีประพันธ์

นายสุภศักดิ์ จิรเสวีประพันธ์

หมายเหตุประกอบข้อมูลทางการเงินเป็นส่วนหนึ่งของข้อมูลทางการเงินระหว่างกาลนี้

บริษัท โตเกียวมารีนประกันชีวิต (ประเทศไทย) จำกัด (มหาชน)

งบแสดงฐานะทางการเงิน (ต่อ)

ณ วันที่ 31 มีนาคม พ.ศ. 2566



		(ยังไม่ได้ตรวจสอบ)	(ตรวจสอบแล้ว)
		31 มีนาคม	31 ธันวาคม
		พ.ศ. 2566	พ.ศ. 2565
	หมายเหตุ	บาท	บาท
หนี้สินและส่วนของผู้ถือหุ้น			
หนี้สิน			
เงินกู้ยืม	16	-	750,000,000
หนี้สินจากสัญญาประกันภัย	17	32,827,556,791	31,875,595,027
หนี้สินจากสัญญาลงทุน		5,890,799	2,622,218
เจ้าหนี้บริษัทประกันภัยต่อ	18	307,204,392	201,396,919
หนี้สินตราสารอนุพันธ์	9	1,034,386,521	1,812,902,156
หนี้สินตามสัญญาเช่า		285,450,994	299,018,270
ประมาณการหนี้สินและค่าใช้จ่ายค้างจ่าย			
เกี่ยวกับผลประโยชน์พนักงาน		225,387,127	199,043,076
ค่าใช้จ่ายค้างจ่ายเกี่ยวกับตัวกลางประกันภัย		437,363,965	547,928,420
หนี้สินอื่น	19, 24	634,898,122	710,995,056
รวมหนี้สิน		35,758,138,711	36,399,501,142
ส่วนของผู้ถือหุ้น			
ทุนเรือนหุ้น			
ทุนจดทะเบียน			
หุ้นสามัญจำนวน 228,262,503 หุ้น มูลค่าหุ้นละ 10 บาท		2,282,625,030	2,282,625,030
ทุนที่ออกและชำระแล้ว			
หุ้นสามัญจำนวน 228,262,503 หุ้น มูลค่าหุ้นละ 10 บาท		2,282,625,030	2,282,625,030
องค์ประกอบอื่นของผู้ถือหุ้น		211,427,778	(2,945,175,242)
กำไรสะสม			
จัดสรรแล้ว - สำรองตามกฎหมาย		177,220,000	177,220,000
ยังไม่ได้จัดสรร		1,213,433,220	1,332,056,472
รวมส่วนของผู้ถือหุ้น		3,884,706,028	846,726,260
รวมหนี้สินและส่วนของผู้ถือหุ้น		39,642,844,739	37,246,227,402

斎藤 考志

นายสุภศักดิ์ จิรวินประพันธ์

นาย ทาคาชิ ไชโตะ

หมายเหตุประกอบข้อมูลทางการเงินเป็นส่วนหนึ่งของข้อมูลทางการเงินระหว่างกาลนี้

บริษัท โตเกียวมารีนประกันชีวิต (ประเทศไทย) จำกัด (มหาชน)

งบกำไรขาดทุนเบ็ดเสร็จ (ยังไม่ได้ตรวจสอบ)

สำหรับงวดสามเดือนสิ้นสุดวันที่ 31 มีนาคม พ.ศ. 2566



		พ.ศ. 2566	พ.ศ. 2565
	หมายเหตุ	บาท	บาท
รายได้			
เบี้ยประกันภัยรับ	24	2,518,038,291	2,229,130,184
<u>หัก</u> เบี้ยประกันภัยจ่ายจากการเอาประกันภัยต่อ		(281,437,028)	(200,559,538)
เบี้ยประกันภัยรับสุทธิ		2,236,601,263	2,028,570,646
<u>(หัก)</u> สำรองเบี้ยประกันภัยที่ยังไม่ถึงเป็นรายได้เพิ่มจากปีก่อน		(5,102,473)	(33,676,323)
เบี้ยประกันภัยที่ถือเป็นรายได้สุทธิจากการประกันภัยต่อ		2,231,498,790	1,994,894,323
รายได้ค่าจ้างและค่าบำเหน็จ		61,238,499	52,862,781
รายได้จากการลงทุนสุทธิ		297,306,912	254,586,837
กำไร(ขาดทุน)จากเงินลงทุน		26,797,481	(1,223,183)
กำไร(ขาดทุน)จากการปรับมูลค่ายุติธรรม		29,360,316	(40,176,482)
รายได้อื่น	24	7,907,974	7,824,346
รวมรายได้		2,654,109,972	2,268,768,622
ค่าใช้จ่าย			
สำรองประกันภัยสำหรับสัญญาประกันภัยระยะยาวเพิ่ม		784,446,736	785,166,307
ผลประโยชน์จ่ายตามกรมธรรม์ประกันภัยและค่าสินไหมทดแทน		1,432,507,242	1,215,058,123
<u>หัก</u> ผลประโยชน์จ่ายตามกรมธรรม์ประกันภัยและค่าสินไหมทดแทน			
รับคืนจากการประกันภัยต่อ		(111,636,155)	(66,305,730)
ผลประโยชน์จ่ายตามกรมธรรม์ประกันภัยและค่าสินไหมทดแทนสุทธิ		1,320,871,087	1,148,752,393
ค่าจ้างและค่าบำเหน็จ		424,660,207	377,005,672
ค่าใช้จ่ายในการรับประกันภัยอื่น		73,298,759	73,773,037
ค่าใช้จ่ายในการดำเนินงาน	20, 24	196,043,624	169,762,324
ต้นทุนทางการเงิน		3,487,408	2,181,366
ผลขาดทุนด้านเครดิตที่คาดว่าจะเกิดขึ้น(กลับรายการ)	21	(105,709)	(300,699)
รวมค่าใช้จ่าย		2,802,702,112	2,556,340,400
กำไร(ขาดทุน)ก่อนภาษีเงินได้		(148,592,140)	(287,571,778)
รายได้(ค่าใช้จ่าย)ภาษีเงินได้		29,968,888	19,309,771
กำไร(ขาดทุน)สุทธิ		(118,623,252)	(268,262,007)

斎藤 考志

นาย ทาคาชิ ไชโตะ

นายสุศักดิ์ จิรเสวีประพันธ์

หมายเหตุประกอบข้อมูลทางการเงินเป็นส่วนหนึ่งของข้อมูลทางการเงินระหว่างกาลนี้

บริษัท โตเกียวมารีนประกันชีวิต (ประเทศไทย) จำกัด (มหาชน)
งบกำไรขาดทุนเบ็ดเสร็จ (ยังไม่ได้ตรวจสอบ) (ต่อ)
สำหรับงวดสามเดือนสิ้นสุดวันที่ 31 มีนาคม พ.ศ. 2565



	พ.ศ. 2566	พ.ศ. 2565
หมายเหตุ	บาท	บาท
กำไร(ขาดทุน)เบ็ดเสร็จอื่น		
รายการที่จะไม่จัดประเภทรายการใหม่เข้าไปไว้ในกำไรหรือ		
 <u>ขาดทุนในภายหลัง</u>		
การวัดมูลค่าใหม่ของภาระผูกพันผลประโยชน์หลังออกจากงาน	(3,929,240)	6,522,599
ภาษีเงินได้เกี่ยวกับรายการจะไม่จัดประเภทรายการใหม่		
เข้าไปไว้ในกำไรหรือขาดทุนในภายหลัง	785,848	(1,304,520)
รวมรายการที่จะไม่จัดประเภทรายการใหม่เข้าไปไว้ในกำไรหรือ		
 <u>ขาดทุนในภายหลัง</u>	<u>(3,143,392)</u>	<u>5,218,079</u>
รายการที่จะจัดประเภทรายการใหม่เข้าไปไว้ในกำไรหรือ		
 <u>ขาดทุนในภายหลัง</u>		
กำไร(ขาดทุน)จากการวัดมูลค่าเงินลงทุนที่วัดมูลค่ายุติธรรม		
ผ่านกำไรขาดทุนเบ็ดเสร็จอื่น	2,933,053,491	(2,465,991,929)
ขาดทุน(กำไร)จากการขายเงินลงทุนที่วัดมูลค่ายุติธรรมผ่านกำไรขาดทุน		
เบ็ดเสร็จอื่นและการด้อยค่าที่โอนเข้าไปยังกำไรหรือขาดทุน	83,351,619	(8,639,744)
กำไร(ขาดทุน)จากการวัดมูลค่ายุติธรรมตราสารอนุพันธ์สำหรับการป้องกัน		
ความเสี่ยงกระแสเงินสด	1,020,908,853	(883,935,656)
ขาดทุนจากต้นทุนการป้องกันความเสี่ยงรอดัตว์บัญชี	(14,069,009)	(48,034,591)
กำไรจากการป้องกันความเสี่ยงที่จัดประเภทใหม่ไปกำไรหรือขาดทุน	(73,561,939)	(4,342,965)
ภาษีเงินได้เกี่ยวกับรายการที่จะจัดประเภทรายการใหม่		
เข้าไปไว้ในกำไรหรือขาดทุนในภายหลัง	(789,936,603)	682,188,977
รวมรายการที่จะจัดประเภทรายการใหม่เข้าไปไว้ในกำไรหรือ		
 <u>ขาดทุนในภายหลัง</u>	<u>3,159,746,412</u>	<u>(2,728,755,908)</u>
กำไร(ขาดทุน)เบ็ดเสร็จอื่นสำหรับงวดสุทธิจากภาษี	3,156,603,020	(2,723,537,829)
รวมกำไร(ขาดทุน)เบ็ดเสร็จสำหรับงวดสุทธิจากภาษี	3,037,979,768	(2,991,799,836)

ขาดทุนต่อหุ้น

ขาดทุนต่อหุ้นขั้นพื้นฐาน	22	(0.52)	(1.18)
--------------------------	----	--------	--------

斎藤 考志

นาย ทาคาชิ ไชโตะ


นายสุภศักดิ์ จิรวินุประพันธ์

หมายเหตุประกอบข้อมูลทางการเงินเป็นส่วนหนึ่งของข้อมูลทางการเงินระหว่างกาลนี้

บริษัท โตเกียวมารีนประกันภัยชีวิต (ประเทศไทย) จำกัด (มหาชน)
 งบแสดงการเปลี่ยนแปลงส่วนของผู้ถือหุ้น (ยังไม่ได้ตรวจสอบ)
 สำหรับงวดสามเดือนสิ้นสุดวันที่ 31 มีนาคม พ.ศ. 2566

斎藤 考志

ฝ่าย ภาษี ทรัพย์สิน



องค์ประกอบอื่นของผู้ถือหุ้นเจ้าของ

	กำไร(ขาดทุน)จากภาษี		กำไร(ขาดทุน)จากภาษี		กำไร(ขาดทุน)สะสม					
	บาท	บาท	บาท	บาท	บาท	บาท				
ยอดคงเหลือต้นงวดวันที่ 1 มกราคม พ.ศ. 2565	2,282,625,030	1,087,263,405	501,070,091	(232,837,993)	(111,215,655)	(7,923,234)	1,236,356,614	177,220,000	1,536,065,198	5,232,266,842
ขาดทุนสุทธิ	-	-	-	-	-	-	-	-	(288,262,007)	(268,262,007)
การวัดมูลค่าใหม่ของภาวะผูกพันผลประโยชน์หลังออกงานสุทธิจากภาษี	-	-	-	-	-	-	-	-	-	-
ขาดทุนจากการวัดมูลค่าเงินลงทุนที่วัดมูลค่าด้วยวิธีรวมผ่านกำไรขาดทุน	-	-	-	-	-	-	-	-	-	-
เบ็ดเสร็จอื่นสุทธิจากภาษี	-	-	-	-	-	-	-	-	-	-
กำไรจากการขายเงินลงทุนที่วัดมูลค่าด้วยวิธีรวมผ่านกำไรขาดทุนเบ็ดเสร็จอื่น	-	(1,972,793,543)	-	-	-	-	-	(1,972,793,543)	-	(1,972,793,543)
และการซื้อค่าที่โอนเข้าไปยังกำไรหรือขาดทุนสุทธิจากภาษี	-	(6,911,795)	-	-	-	-	-	(6,911,795)	-	(6,911,795)
ขาดทุนจากการวัดมูลค่าด้วยวิธีรวมตามตารางอนุพันธ์สำหรับป้องกันความเสี่ยง	-	-	-	-	-	-	-	-	-	-
กระแสเงินสดสุทธิจากภาษี	-	-	(707,148,525)	-	-	-	-	(707,148,525)	-	(707,148,525)
ขาดทุนจากการป้องกันความเสี่ยงรวมตามวิธีสุทธิจากภาษี	-	-	-	(38,427,673)	-	-	-	(38,427,673)	-	(38,427,673)
กำไรจากการป้องกันความเสี่ยงที่จัดประเภทใหม่ไปกำไรหรือขาดทุนสุทธิจากภาษี	-	-	-	-	(3,474,372)	-	-	(3,474,372)	-	(3,474,372)
ยอดคงเหลือต้นงวดวันที่ 31 มีนาคม พ.ศ. 2565	2,282,625,030	(892,441,933)	(206,078,434)	(271,265,666)	(114,690,027)	(2,705,155)	(1,487,181,215)	177,220,000	1,267,803,191	2,240,467,006
ยอดคงเหลือต้นงวดวันที่ 1 มกราคม พ.ศ. 2566	2,282,625,030	(2,165,805,542)	(298,162,975)	(364,305,771)	(112,165,007)	(4,735,947)	(2,945,175,242)	177,220,000	1,332,056,472	846,726,260
ขาดทุนสุทธิ	-	-	-	-	-	-	-	-	(118,623,252)	(118,623,252)
การวัดมูลค่าใหม่ของภาวะผูกพันผลประโยชน์หลังออกงานสุทธิจากภาษี	-	-	-	-	-	-	-	-	-	-
กำไรจากการวัดมูลค่าเงินลงทุนที่วัดมูลค่าด้วยวิธีรวมผ่านกำไรขาดทุน	-	-	-	-	-	(3,143,392)	-	(3,143,392)	-	(3,143,392)
เบ็ดเสร็จอื่นสุทธิจากภาษี	-	-	-	-	-	-	-	-	-	-
ขาดทุนจากการขายเงินลงทุนที่วัดมูลค่าด้วยวิธีรวมผ่านกำไรขาดทุนเบ็ดเสร็จอื่น	-	2,346,442,793	-	-	-	-	2,346,442,793	-	-	2,346,442,793
และการซื้อค่าที่โอนเข้าไปยังกำไรหรือขาดทุนสุทธิจากภาษี	-	66,681,295	-	-	-	-	66,681,295	-	-	66,681,295
กำไรจากการวัดมูลค่าด้วยวิธีรวมตามตารางอนุพันธ์สำหรับป้องกันความเสี่ยง	-	-	-	-	-	-	-	-	-	-
กระแสเงินสดสุทธิจากภาษี	-	-	816,727,082	-	-	-	816,727,082	-	-	816,727,082
ขาดทุนจากการป้องกันความเสี่ยงรวมตามวิธีสุทธิจากภาษี	-	-	-	(11,255,207)	-	-	(11,255,207)	-	-	(11,255,207)
กำไรจากการป้องกันความเสี่ยงที่จัดประเภทใหม่ไปกำไรหรือขาดทุนสุทธิจากภาษี	-	-	-	-	(58,849,551)	-	(58,849,551)	-	-	(58,849,551)
ยอดคงเหลือต้นงวดวันที่ 31 มีนาคม พ.ศ. 2566	2,282,625,030	247,318,546	518,564,107	(375,560,978)	(171,014,588)	(7,879,339)	211,427,778	177,220,000	1,213,433,220	3,884,706,028

หมายเหตุประกอบข้อมูลทางการเงินเป็นส่วนหนึ่งของข้อมูลทางการเงินระหว่างกาลนี้

บริษัท โตเกียวมารีนประกันชีวิต (ประเทศไทย) จำกัด (มหาชน)

งบกระแสเงินสด (ยังไม่ได้ตรวจสอบ)

สำหรับงวดสามเดือนสิ้นสุดวันที่ 31 มีนาคม พ.ศ. 2566



หมายเหตุ	พ.ศ. 2566	พ.ศ. 2565
	บาท	บาท
กระแสเงินสดได้มาจาก(ใช้ไปใน)กิจกรรมดำเนินงาน		
เบี้ยประกันภัยรับจากการรับประกันภัยโดยตรง	2,558,983,809	2,251,627,310
เงินจ่ายเกี่ยวกับการประกันภัยต่อ	(71,588,733)	(98,967,473)
รายได้ค่าบริการและค่าบำเหน็จอื่น	69,551,481	62,222,315
รายได้จากการลงทุนสุทธิ	(109,212,833)	52,703,421
รายได้อื่น	4,654,048	9,844,197
เงินจ่ายตามกรมธรรม์ประกันภัยและค่าสินไหมทดแทนจากการรับประกันภัยโดยตรง	(1,393,265,615)	(945,421,137)
ค่าจ้างและค่าบำเหน็จจากการรับประกันภัยโดยตรง	(522,529,117)	(518,278,265)
ค่าใช้จ่ายในการรับประกันภัยอื่น	(77,688,842)	(77,919,879)
ค่าใช้จ่ายในการดำเนินงาน	(219,620,799)	(180,654,910)
เงินรับ(จ่าย)สำหรับเงินประกันจากธุรกรรมการขายหลักทรัพย์		
โดยมีสัญญาซื้อคืนและสัญญาตราสารอนุพันธ์	574,787,094	(705,500,000)
เงินรับสำหรับการขายเงินลงทุนในหลักทรัพย์	821,971,343	2,809,985,828
เงินจ่ายสำหรับการซื้อเงินลงทุนในหลักทรัพย์	(1,380,572,509)	(3,344,604,045)
เงินจ่ายสำหรับเงินให้กู้ยืมที่มีกรมธรรม์ประกันภัยเป็นประกัน	(9,779,756)	(13,983,910)
เงินสดรับจากสัญญาลงทุน	3,081,887	154,308
เงินสดจ่ายจากสินทรัพย์ลงทุนที่ผู้อุปประกันภัยรับความเสี่ยง	(3,077,422)	(154,616)
เงินสดสุทธิใช้ไปในกิจกรรมดำเนินงาน	245,694,036	(698,946,856)
กระแสเงินสดได้มาจาก(ใช้ไปใน)กิจกรรมลงทุน		
เงินจ่ายสำหรับการซื้อที่ดิน อาคาร และอุปกรณ์	12 (3,492,096)	(2,977,909)
เงินรับสำหรับการขายที่ดิน อาคาร และอุปกรณ์	22,244	2,710
เงินจ่ายสำหรับการซื้อสินทรัพย์ไม่มีตัวตน	13 (2,240,854)	(17,692,631)
เงินสดสุทธิใช้ไปในกิจกรรมลงทุน	(5,710,706)	(20,667,830)
กระแสเงินสดได้มาจาก(ใช้ไปใน)กิจกรรมจัดหาเงิน		
เงินจ่ายชำระเงินกู้ยืม	16 (750,000,000)	-
เงินจ่ายหนี้สินตามสัญญาเช่า	(17,915,676)	(16,779,223)
เงินจ่ายต้นทุนทางการเงิน	(4,174,655)	(2,181,366)
เงินสดสุทธิใช้ไปในกิจกรรมจัดหาเงิน	(772,090,331)	(18,960,589)
เงินสดและรายการเทียบเท่าเงินสดลดลงสุทธิ	(532,107,001)	(738,575,275)
เงินสดและรายการเทียบเท่าเงินสดต้นงวด	6 1,339,898,439	1,173,021,015
หัก ผลขาดทุนด้านเครดิตที่คาดว่าจะเกิดขึ้น - เงินสดและรายการเทียบเท่าเงินสด	(95,957)	(135,177)
เงินสดและรายการเทียบเท่าเงินสดปลายงวด	6 807,695,481	434,310,563
รายการที่ไม่ใช่เงินสด		
ลูกหนี้จากการขายเงินลงทุน	15 -	5,404,306
เจ้าหนี้จากการซื้อเงินลงทุน	19 -	16,438,179
ประมาณการค่ารีดถอน	19 230,370	62,744

(Signature)
นายสุภศักดิ์ จิรเสวีประพันธ์

(Signature)
นาย ทาดาชิ ไชโตะ

หมายเหตุประกอบข้อมูลทางการเงินเป็นส่วนหนึ่งของข้อมูลทางการเงินระหว่างกาลนี้

บริษัท โตเกียวมารีนประกันชีวิต (ประเทศไทย) จำกัด (มหาชน)
หมายเหตุประกอบข้อมูลทางการเงินระหว่างกาลแบบย่อ (ยังไม่ได้ตรวจสอบ)
สำหรับงวดระหว่างกาลสิ้นสุดวันที่ 31 มีนาคม พ.ศ. 2566

1. ข้อมูลทั่วไป

บริษัท โตเกียวมารีนประกันชีวิต (ประเทศไทย) จำกัด มหาชน ("บริษัท") เป็นบริษัทมหาชน ซึ่งจัดตั้งในประเทศไทย และมีที่อยู่ตามที่ได้จดทะเบียนดังนี้

1 อาคารเอ็มไพร์ทาวเวอร์ ชั้น 26 ถนนสาทรใต้ ยานนาวา สาทร์ กรุงเทพมหานคร 10120

บริษัทดำเนินธุรกิจหลักเกี่ยวกับการประกันชีวิต การประกันอุบัติเหตุ และการประกันภัยกลุ่ม

ข้อมูลทางการเงินระหว่างกาลได้รับอนุมัติจากผู้บริหารของบริษัทเมื่อวันที่ 12 พฤษภาคม พ.ศ. 2566

ข้อมูลทางการเงินระหว่างกาลที่นำเสนอนี้ได้มีการสอบทานแต่ยังไม่ได้ตรวจสอบ

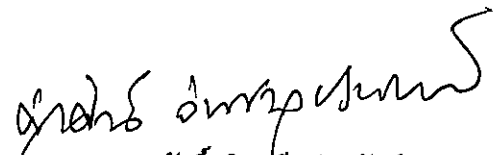
2. เหตุการณ์ในการจัดทำข้อมูลทางการเงิน


ข้อมูลทางการเงินระหว่างกาลได้จัดทำขึ้นตามมาตรฐานการบัญชีไทย ฉบับที่ 34 เรื่อง การรายงานทางการเงินระหว่างกาล ข้อมูลทางการเงินหลัก (คือ งบแสดงฐานะการเงิน งบกำไรขาดทุนเบ็ดเสร็จ งบแสดงการเปลี่ยนแปลง ส่วนของเจ้าของและงบกระแสเงินสด) ได้นำเสนอในรูปแบบที่สอดคล้องกับรูปแบบของงบการเงินประจำปี ซึ่งเป็นไปตามมาตรฐานการบัญชีไทย ฉบับที่ 1 เรื่อง การนำเสนองบการเงิน นอกจากนี้รูปแบบการนำเสนอ งบการเงินได้จัดทำตามแบบแนบท้ายประกาศคณะกรรมการกำกับและส่งเสริมการประกอบธุรกิจประกันภัย เรื่อง หลักเกณฑ์ วิธีการ เงื่อนไข และระยะเวลาในการจัดทำและยื่นงบการเงินของบริษัทประกันชีวิต พ.ศ. 2566 ลงวันที่ 8 กุมภาพันธ์ พ.ศ. 2566 ("ประกาศ คปภ.") ส่วนหมายเหตุประกอบข้อมูลทางการเงินจัดทำเป็นแบบย่อ และบริษัทได้เปิดเผยหมายเหตุประกอบข้อมูลทางการเงินเพิ่มเติมตามข้อกำหนดในประกาศ คปภ.ฉบับดังกล่าวข้างต้น

ข้อมูลทางการเงินระหว่างกาลนี้ควรอ่านควบคู่กับงบการเงินของรอบปีบัญชีวันที่ 31 ธันวาคม พ.ศ. 2565

ข้อมูลทางการเงินระหว่างกาลฉบับภาษาอังกฤษจัดทำขึ้นจากข้อมูลทางการเงินระหว่างกาลที่เป็นภาษาไทย ในกรณีที่
ที่มีเนื้อความขัดแย้งกันหรือมีการตีความในสองภาษาแตกต่างกันให้ใช้ข้อมูลทางการเงินระหว่างกาลฉบับภาษาไทย
เป็นหลัก




นายศุภศักดิ์ จิรเสวีประพันธ์



นาย ทาคาชิ ซะโตะ

บริษัท โตเกียวมารีนประกันชีวิต (ประเทศไทย) จำกัด (มหาชน)
หมายเหตุประกอบข้อมูลทางการเงินระหว่างกาลแบบย่อ (ยังไม่ได้ตรวจสอบ)
สำหรับงวดระหว่างกาลสิ้นสุดวันที่ 31 มีนาคม พ.ศ. 2566



3. นโยบายการบัญชี

นโยบายการบัญชีที่ใช้ในการจัดทำข้อมูลทางการเงินระหว่างกาลเป็นนโยบายเดียวกันกับนโยบายการบัญชีที่ใช้ในการจัดทำงบการเงินสำหรับปีบัญชีสิ้นสุดวันที่ 31 ธันวาคม พ.ศ. 2565

มาตรฐานการรายงานทางการเงินใหม่และมาตรฐานการรายงานทางการเงินที่มีการปรับปรุงซึ่งมีผลบังคับใช้วันที่ 1 มกราคม พ.ศ. 2566 ไม่มีผลกระทบที่มีนัยสำคัญต่อบริษัท

4. ประเมินการทางบัญชี

ในการจัดทำข้อมูลทางการเงินระหว่างกาล ผู้บริหารต้องใช้ดุลยพินิจ การประมาณการและข้อสมมติฐานที่มีผลกระทบต่อการนำนโยบายการบัญชีมาใช้ ทำให้จำนวนเงินของสินทรัพย์และหนี้สิน รายได้และค่าใช้จ่ายที่เกิดขึ้นจริงอาจจะแตกต่างจากการประมาณการ

ในการจัดทำข้อมูลทางการเงินระหว่างกาล ผู้บริหารจะใช้ดุลยพินิจที่มีนัยสำคัญในการนำนโยบายการบัญชีของบริษัทและแหล่งที่มาของข้อมูลที่สำคัญของความไม่แน่นอนในการประมาณการที่มีอยู่มาใช้เช่นเดียวกับงบการเงินสำหรับปีสิ้นสุดวันที่ 31 ธันวาคม พ.ศ. 2565

5. มูลค่ายุติธรรม

5.1 การประมาณการมูลค่ายุติธรรม

เครื่องมือทางการเงินที่วัดมูลค่าด้วยมูลค่ายุติธรรมจำแนกตามวิธีการประมาณมูลค่า ความแตกต่างของระดับข้อมูลสามารถแสดงได้ดังนี้

- ข้อมูลระดับที่ 1 : ราคาเสนอซื้อขาย (ไม่ต้องปรับปรุง) ในตลาดที่มีสภาพคล่องสำหรับสินทรัพย์หรือหนี้สินอย่างเดียวกัน และบริษัทสามารถเข้าถึงตลาดนั้น ณ วันที่วัดมูลค่า
- ข้อมูลระดับที่ 2 : ข้อมูลอื่นนอกเหนือจากราคาเสนอซื้อขายซึ่งรวมอยู่ในระดับที่ 1 ที่สามารถสังเกตได้โดยตรง (ได้แก่ ข้อมูลราคาตลาด) หรือโดยอ้อม (ได้แก่ ข้อมูลที่คำนวณมาจากราคาตลาด) สำหรับสินทรัพย์นั้นหรือหนี้สินนั้น
- ข้อมูลระดับที่ 3 : ข้อมูลสำหรับสินทรัพย์หรือหนี้สินซึ่งไม่ได้อ้างอิงจากข้อมูลที่สามารถสังเกตได้จากตลาด (ข้อมูลที่ไม่สามารถสังเกตได้)

นายศุภศักดิ์ จิรวินุประพันธ์

斎藤 考志

นาย ทาคาชิ ไฮโตะ

บริษัท โตเกียวมารีนประกันชีวิต (ประเทศไทย) จำกัด (มหาชน)
 หมายเหตุประกอบข้อมูลทางการเงินระหว่างกาลแบบย่อ (ยังไม่ได้ตรวจสอบ)
 สำหรับงวดระหว่างกาลสิ้นสุดวันที่ 31 มีนาคม พ.ศ. 2566



5. มูลค่าสุทธิธรรม (ต่อ)

5.1 การประมาณการมูลค่าสุทธิธรรม (ต่อ)

ตารางต่อไปนี้แสดงถึงสินทรัพย์และหนี้สินทางการเงินที่วัดมูลค่าด้วยมูลค่าสุทธิธรรมในแต่ละระดับ ณ วันที่ 31 มีนาคม พ.ศ. 2566 และวันที่ 31 ธันวาคม พ.ศ. 2565

	31 มีนาคม พ.ศ. 2566 (ยังไม่ได้ตรวจสอบ)			
	ข้อมูลระดับที่ 1	ข้อมูลระดับที่ 2	ข้อมูลระดับที่ 3	รวม
	บาท	บาท	บาท	บาท
สินทรัพย์ทางการเงิน				
สินทรัพย์ตราสารอนุพันธ์	-	393,498,453	-	393,498,453
เงินลงทุนในหลักทรัพย์				
เงินลงทุนที่วัดมูลค่าสุทธิธรรม				
ผ่านกำไรหรือขาดทุน				
- หลักทรัพย์รัฐบาลและรัฐวิสาหกิจ	-	437,984,556	-	437,984,556
- ตราสารหนี้ภาคเอกชน	-	367,360,210	-	367,360,210
เงินลงทุนที่วัดมูลค่าสุทธิธรรม				
ผ่านกำไรขาดทุนเบ็ดเสร็จอื่น				
- หลักทรัพย์รัฐบาลและรัฐวิสาหกิจ	-	30,579,612,544	-	30,579,612,544
- ตราสารหนี้ภาคเอกชน	-	1,510,974,748	-	1,510,974,748
- ตราสารทุนจดทะเบียน	1,288,252,724	-	-	1,288,252,724
- ตราสารทุนที่ไม่อยู่ในความต้องการของตลาด	-	-	3,013,453	3,013,453
สินทรัพย์ลงทุนที่ผู้เอาประกันภัยรับความเสี่ยง	-	5,890,799	-	5,890,799
รวมสินทรัพย์ทางการเงิน	1,288,252,724	33,295,321,310	3,013,453	34,586,587,487
หนี้สินทางการเงิน				
หนี้สินจากสัญญาลงทุน	-	5,890,799	-	5,890,799
หนี้สินตราสารอนุพันธ์	-	1,034,386,521	-	1,034,386,521
รวมหนี้สินทางการเงิน	-	1,040,277,320	-	1,040,277,320

นายสุกศักดิ์ จิรวินุประพันธ์

斎藤 考志

นาย ทาคาชิ ไชโดะ

บริษัท โตเกียวมารีนประกันชีวิต (ประเทศไทย) จำกัด (มหาชน)
 หมายเหตุประกอบข้อมูลทางการเงินระหว่างกาลแบบย่อ (ยังไม่ได้ตรวจสอบ)
 สำหรับงวดระหว่างกาลสิ้นสุดวันที่ 31 มีนาคม พ.ศ. 2566



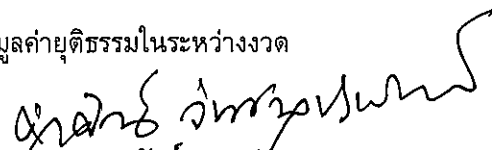
5. มูลค่ายุติธรรม (ต่อ)


5.1 การประมาณการมูลค่ายุติธรรม (ต่อ)

ตารางต่อไปนี้แสดงถึงสินทรัพย์และหนี้สินทางการเงินที่วัดมูลค่าด้วยมูลค่ายุติธรรมในแต่ละระดับ ณ วันที่ 31 มีนาคม พ.ศ. 2566 และวันที่ 31 ธันวาคม พ.ศ. 2565 (ต่อ)

	31 ธันวาคม พ.ศ. 2565 (ตรวจสอบแล้ว)			
	ข้อมูลระดับที่ 1 บาท	ข้อมูลระดับที่ 2 บาท	ข้อมูลระดับที่ 3 บาท	รวม บาท
สินทรัพย์ทางการเงิน				
สินทรัพย์ตราสารอนุพันธ์	-	112,757,156	-	112,757,156
เงินลงทุนในหลักทรัพย์				
เงินลงทุนที่วัดมูลค่ายุติธรรม				
ผ่านกำไรหรือขาดทุน				
- หลักทรัพย์รัฐบาลและ				
รัฐวิสาหกิจ	-	421,116,015	-	421,116,015
- ตราสารหนี้ภาคเอกชน	-	355,540,335	-	355,540,335
เงินลงทุนที่วัดมูลค่ายุติธรรม				
ผ่านกำไรขาดทุนเบ็ดเสร็จอื่น				
- หลักทรัพย์รัฐบาลและ				
รัฐวิสาหกิจ	-	27,017,826,303	-	27,017,826,303
- ตราสารหนี้ภาคเอกชน	-	1,439,988,467	-	1,439,988,467
- ตราสารทุนจดทะเบียน	1,327,610,948	-	-	1,327,610,948
- ตราสารทุนที่ไม่อยู่ใน				
ความต้องการของตลาด	-	-	3,013,453	3,013,453
สินทรัพย์ลงทุนที่ผู้เอาประกันภัย				
รับความเสี่ยง	-	2,622,218	-	2,622,218
รวมสินทรัพย์ทางการเงิน	1,327,610,948	29,349,850,494	3,013,453	30,680,474,895
หนี้สินทางการเงิน				
หนี้สินจากสัญญาลงทุน	-	2,622,218	-	2,622,218
หนี้สินตราสารอนุพันธ์	-	1,812,902,156	-	1,812,902,156
รวมหนี้สินทางการเงิน	-	1,815,524,374	-	1,815,524,374

ไม่มีรายการโอนระหว่างระดับของลำดับชั้นมูลค่ายุติธรรมในระหว่างงวด


 นายสุกตักดิ์ จิรเวีนุประพันธ์



นาย ทาคาชิ ไซโตะ

บริษัท โตเกียวมารีนประกันชีวิต (ประเทศไทย) จำกัด (มหาชน)
 หมายเหตุประกอบข้อมูลทางการเงินระหว่างกาลแบบย่อ (ยังไม่ได้ตรวจสอบ)
 สำหรับงวดระหว่างกาลสิ้นสุดวันที่ 31 มีนาคม พ.ศ. 2566



5. มูลค่ายุติธรรม (ต่อ)

5.2 เทคนิคการประเมินมูลค่าสำหรับการวัดมูลค่ายุติธรรมระดับที่ 1

มูลค่ายุติธรรมของเครื่องมือทางการเงินที่ซื้อขายในตลาดที่มีสภาพคล่อง อ้างอิงจากราคาเสนอซื้อขาย ณ วันที่เนบแสดงฐานะการเงิน ราคาเสนอซื้อขายที่ใช้สำหรับสินทรัพย์ทางการเงินที่ถือโดยบริษัท อ้างอิงจากตลาดหลักทรัพย์ เครื่องมือทางการเงินนี้รวมอยู่ในระดับที่ 1

5.3 เทคนิคการประเมินมูลค่าสำหรับการวัดมูลค่ายุติธรรมระดับที่ 2

เงินลงทุนในตราสารหนี้ซึ่งมูลค่ายุติธรรมอยู่ในระดับที่ 2 วัดมูลค่ายุติธรรมของหลักทรัพย์ที่มีการซื้อขายในตลาดคำนวณจากราคาเสนอซื้อล่าสุด หรือเส้นอัตราผลตอบแทนที่คำนวณ และประกาศโดยสมาคมตลาดตราสารหนี้ไทย และราคาซื้อขายอ้างอิงจากบริษัทบริหารสินทรัพย์ ณ วันทำการสุดท้ายของวันที่เนบแสดงฐานะการเงิน

เงินลงทุนในหลักทรัพย์อื่นและอนุพันธ์ทางการเงินที่อยู่ในระดับที่ 2 วัดมูลค่ายุติธรรมของหลักทรัพย์ โดยการนำเอาข้อมูลที่สามารถสังเกตได้จากตลาด เช่น อัตราดอกเบี้ย เส้นอัตราผลตอบแทน ณ วันทำการสุดท้ายของวันที่เนบแสดงฐานะการเงินมาใช้ในการวัดมูลค่า โดยใช้เทคนิคการคิดลดกระแสเงินสดในอนาคต และ/หรือแบบจำลองในการประเมินมูลค่าที่ยอมรับกันโดยทั่วไป ปรับด้วยประมาณการต้นทุนการจัดหาเงินของคู่ค้าเพื่อสะท้อนมูลค่าทางเศรษฐกิจที่แท้จริง

5.4 เทคนิคการประเมินมูลค่าสำหรับการวัดมูลค่ายุติธรรมระดับที่ 3

มูลค่ายุติธรรมของเงินลงทุนในตราสารทุนที่ไม่อยู่ในความต้องการของตลาด (บริษัทที่ไม่ใช่บริษัทจดทะเบียน) ถูกวัดด้วยมูลค่าตามบัญชีสุทธิโดยพิจารณาปรับมูลค่าดังกล่าวให้มีความใกล้เคียงกับมูลค่ายุติธรรม

การเปลี่ยนแปลงของเครื่องมือทางการเงินระดับ 3 มีดังนี้

	(ยังไม่ได้ตรวจสอบ) 31 มีนาคม พ.ศ. 2566 บาท	(ตรวจสอบแล้ว) 31 ธันวาคม พ.ศ. 2565 บาท
ตราสารทุนที่ไม่อยู่ในความต้องการของตลาด		
ยอดต้นงวด/ปี	3,013,453	3,001,738
จำหน่าย	-	-
กำไร/ขาดทุนที่รับรู้ในกำไรขาดทุนเบ็ดเสร็จอื่น	-	11,715
ยอดปลายงวด/ปี	3,013,453	3,013,453

斎藤 考志

บริษัท โตเกียวมารีนประกันชีวิต (ประเทศไทย) จำกัด (มหาชน)
 หมายเหตุประกอบข้อมูลทางการเงินระหว่างกาลแบบย่อ (ยังไม่ได้ตรวจสอบ)
 สำหรับงวดระหว่างกาลสิ้นสุดวันที่ 31 มีนาคม พ.ศ. 2566

6. เงินสดและรายการเทียบเท่าเงินสดสุทธิ

	(ยังไม่ได้ตรวจสอบ) 31 มีนาคม พ.ศ. 2566 บาท	(ตรวจสอบแล้ว) 31 ธันวาคม พ.ศ. 2565 บาท
เงินสด	376,000	368,000
เงินฝากธนาคารประเภทจ่ายคืนเมื่อทวงถาม	807,415,438	1,339,530,439
รวม	807,791,438	1,339,898,439
หัก ค่าเผื่อผลขาดทุนด้านเครดิตที่คาดว่าจะเกิดขึ้น	(95,957)	(176,590)
รวมเงินสดและรายการเทียบเท่าเงินสดสุทธิ	807,695,481	1,339,721,849

7. เบี้ยประกันภัยค้างรับสุทธิ

ณ วันที่ 31 มีนาคม พ.ศ. 2566 และวันที่ 31 ธันวาคม พ.ศ. 2565 ยอดคงเหลือของเบี้ยประกันภัยค้างรับแยกตามอายุหนี้แสดงได้ดังนี้

	จากการรับประกันภัยโดยตรง	
	(ยังไม่ได้ตรวจสอบ) 31 มีนาคม พ.ศ. 2566 บาท	(ตรวจสอบแล้ว) 31 ธันวาคม พ.ศ. 2565 บาท
ยังไม่ถึงกำหนดชำระ ค้างรับ	433,952,478	526,796,063
ไม่เกิน 30 วัน	47,631,067	32,902,106
31 - 60 วัน	194,997,210	37,195,369
61 - 90 วัน	-	91,665,231
91 วัน - 1 ปี	21,003,439	49,055,154
เกินกว่า 1 ปี	905,089	7,598,929
รวม	698,489,283	745,212,852
หัก ค่าเผื่อหนี้สงสัยจะสูญ	-	-
รวมเบี้ยประกันภัยค้างรับสุทธิ	698,489,283	745,212,852



อายุหนี้ตามเงื่อนไขของกรมธรรม์ประกันชีวิตสามัญคือ 30 วันภายหลังจากวันที่กรมธรรม์ประกันภัยมีผลบังคับใช้ หรือวันที่ครบกำหนดชำระ ส่วนเบี้ยประกันภัยค้างรับที่เกินกำหนดชำระเป็นส่วนที่มีมูลค่าเอาเวนคืนกรมธรรม์ประกันภัยเป็นประกัน

อายุหนี้ตามเงื่อนไขของกรมธรรม์ประกันภัยกลุ่มคือส่วนที่เกินกำหนดนับจากวันที่กรมธรรม์ประกันภัยมีผลบังคับใช้

斎藤 考志

นายสุภศักดิ์ จิรวินประพันธ์

บริษัท โตเกียวมารีนประกันชีวิต (ประเทศไทย) จำกัด (มหาชน)
 หมายเหตุประกอบข้อมูลทางการเงินระหว่างกาลแบบย่อ (ยังไม่ได้ตรวจสอบ)
 สำหรับงวดระหว่างกาลสิ้นสุดวันที่ 31 มีนาคม พ.ศ. 2566



8. ลูกหนี้จากสัญญาประกันภัยต่อ

	(ยังไม่ได้ตรวจสอบ) 31 มีนาคม พ.ศ. 2566 บาท	(ตรวจสอบแล้ว) 31 ธันวาคม พ.ศ. 2565 บาท
เงินถือไว้จากการประกันภัยต่อ	-	-
ลูกหนี้จากสัญญาประกันภัยต่อ	229,866,614	110,356,323
รวมลูกหนี้จากสัญญาประกันภัยต่อ	229,866,614	110,356,323

9. ตราสารอนุพันธ์

ตราสารอนุพันธ์ทั้งหมดทำขึ้นโดยมีวัตถุประสงค์เพื่อป้องกันความเสี่ยงโดยนำบัญชีป้องกันความเสี่ยงมาใช้
 บริษัทมีตราสารอนุพันธ์ทางการเงินดังนี้

จิระวิญ ประพันธ์
 นายศุภศักดิ์ จิระวิญประพันธ์

ประเภทสัญญา	วัตถุประสงค์	31 มีนาคม พ.ศ. 2566 (ยังไม่ได้ตรวจสอบ)				
		จำนวนเงิน ตามสัญญา บาท	จำนวนเงินที่ใช้ ชำระราคา บาท	มูลค่ายุติธรรมของสัญญา		สุทธิ
				สินทรัพย์ บาท	หนี้สิน บาท	บาท
สัญญาการซื้อขายพันธบัตร	ป้องกันความเสี่ยง					
ล่วงหน้า (สัญญาการป้องกัน ความเสี่ยงกระแสเงินสด)	ด้านอัตราดอกเบี้ย ของพันธบัตร	11,254,000,000	11,926,389,420	393,498,453	(1,034,386,521)	(640,888,068)
รวมตราสารอนุพันธ์ทางการเงิน		11,254,000,000	11,926,389,420	393,498,453	(1,034,386,521)	(640,888,068)

斎藤 考志

นาย ทาคาชิ ไชโตะ

ประเภทสัญญา	วัตถุประสงค์	31 ธันวาคม พ.ศ. 2565 (ตรวจสอบแล้ว)				
		จำนวนเงิน ตามสัญญา บาท	จำนวนเงินที่ใช้ ชำระราคา บาท	มูลค่ายุติธรรมของสัญญา		สุทธิ
				สินทรัพย์ บาท	หนี้สิน บาท	บาท
สัญญาการซื้อขายพันธบัตร	ป้องกันความเสี่ยง					
ล่วงหน้า (สัญญาการป้องกัน ความเสี่ยงกระแสเงินสด)	ด้านอัตราดอกเบี้ย ของพันธบัตร	11,660,000,000	12,429,880,062	112,757,156	(1,812,902,156)	(1,700,145,000)
รวมตราสารอนุพันธ์ทางการเงิน		11,660,000,000	12,429,880,062	112,757,156	(1,812,902,156)	(1,700,145,000)

บริษัทได้มีการทำสัญญาซื้อขายพันธบัตรล่วงหน้าเพื่อป้องกันความเสี่ยงกระแสเงินสดด้วยตราสารอนุพันธ์
 บริษัทได้บันทึกมูลค่ายุติธรรมของตราสารอนุพันธ์ดังกล่าว ณ วันที่ 31 มีนาคม พ.ศ. 2566 เป็นสินทรัพย์
 ตราสารอนุพันธ์ จำนวนเงิน 393.50 ล้านบาท และหนี้สินตราสารอนุพันธ์ จำนวนเงิน 1,034.39 ล้านบาท
 บริษัทมีการรับรู้รายการกำไรจากการวัดมูลค่ายุติธรรมตราสารอนุพันธ์สำหรับป้องกันความเสี่ยงกระแสเงินสดใน
 ส่วนกำไรขาดทุนเบ็ดเสร็จอื่น จำนวนเงิน 1,020.91 ล้านบาท ขาดทุนจากต้นทุนการป้องกันความเสี่ยงรอดัตถ์บัญชี
 จำนวนเงิน 14.07 ล้านบาท และกำไรจากการป้องกันความเสี่ยงที่จัดประเภทใหม่ไปกำไรหรือขาดทุน จำนวนเงิน
 73.56 ล้านบาท (ณ วันที่ 31 ธันวาคม พ.ศ. 2565 มีสินทรัพย์ตราสารอนุพันธ์ จำนวนเงิน 112.76 ล้านบาท
 และหนี้สินตราสารอนุพันธ์ จำนวนเงิน 1,812.90 ล้านบาท บริษัทมีการรับรู้รายการขาดทุนจากการวัดมูลค่า
 ยุติธรรมตราสารอนุพันธ์สำหรับป้องกันความเสี่ยงกระแสเงินสดในส่วนกำไรขาดทุนเบ็ดเสร็จอื่น จำนวนเงิน
 999.04 ล้านบาท และขาดทุนจากต้นทุนการป้องกันความเสี่ยงรอดัตถ์บัญชี จำนวนเงิน 164.33 ล้านบาท และ
 กำไรจากการป้องกันความเสี่ยงที่จัดประเภทใหม่ไปกำไรหรือขาดทุน 1.19 ล้านบาท)

บริษัท โตเกียวมารีนประกันชีวิต (ประเทศไทย) จำกัด (มหาชน)
 หมายเหตุประกอบข้อมูลทางการเงินระหว่างกาลแบบย่อ (ยังไม่ได้ตรวจสอบ)
 สำหรับงวดระหว่างกาลสิ้นสุดวันที่ 31 มีนาคม พ.ศ. 2566



10. เงินลงทุนในหลักทรัพย์สุทธิ

	(ยังไม่ได้ตรวจสอบ)		(ตรวจสอบแล้ว)	
	31 มีนาคม พ.ศ. 2566		31 ธันวาคม พ.ศ. 2565	
	ราคาทุน/ ทุนตัดจำหน่าย	มูลค่ายุติธรรม	ราคาทุน/ ทุนตัดจำหน่าย	มูลค่ายุติธรรม
	บาท	บาท	บาท	บาท
เงินลงทุนที่วัดมูลค่ายุติธรรมผ่านกำไรหรือขาดทุน				
หลักทรัพย์รัฐบาลและรัฐวิสาหกิจ	416,686,491	437,984,556	433,569,278	421,116,015
ตราสารหนี้ภาคเอกชน	373,181,435	367,360,211	364,337,708	355,540,335
รวม	789,867,926	805,344,767	797,906,986	776,656,350
<u>บวก(หัก)</u> กำไร(ขาดทุน)ที่ยังไม่เกิดขึ้นจริง	15,476,841	-	(21,250,636)	-
รวมเงินลงทุนที่วัดมูลค่ายุติธรรมผ่านกำไรหรือขาดทุน	805,344,767	805,344,767	776,656,350	776,656,350
เงินลงทุนที่วัดมูลค่ายุติธรรมผ่านกำไรขาดทุนเบ็ดเสร็จอื่น				
หลักทรัพย์รัฐบาลและรัฐวิสาหกิจ	30,223,203,064	30,579,612,544	29,727,180,015	27,017,826,303
ตราสารหนี้ภาคเอกชน	1,514,981,875	1,510,974,748	1,455,201,680	1,439,988,467
ตราสารทุนจดทะเบียน	1,339,995,797	1,288,252,724	1,311,382,103	1,327,610,948
ตราสารทุนที่ไม่อยู่ในความต้องการของตลาด	2,149,900	3,013,453	2,149,900	3,013,453
รวม	33,080,330,636	33,381,853,469	32,495,913,698	29,788,439,171
<u>บวก(หัก)</u> กำไร(ขาดทุน)ที่ยังไม่เกิดขึ้นจริง	301,522,833	-	(2,707,474,527)	-
รวมเงินลงทุนที่วัดมูลค่ายุติธรรมผ่านกำไรขาดทุนเบ็ดเสร็จอื่น	33,381,853,469	33,381,853,469	29,788,439,171	29,788,439,171
รวมเงินลงทุนในหลักทรัพย์สุทธิ	34,187,198,236	34,187,198,236	30,565,095,521	30,565,095,521

斎藤 考志

นาย ทาคาชิ ไชโตะ

สุภาภรณ์ จันทระพันธ์

นายสุภาภรณ์ จิว/สุวิมลประพันธ์

บริษัท โตเกียวมารีนประกันชีวิต (ประเทศไทย) จำกัด (มหาชน)
 หมายเหตุประกอบข้อมูลทางการเงินระหว่างกาลแบบย่อ (ยังไม่ได้ตรวจสอบ)
 สำหรับงวดระหว่างกาลสิ้นสุดวันที่ 31 มีนาคม พ.ศ. 2566



10. เงินลงทุนในหลักทรัพย์สุทธิ (ต่อ)

10.1 ตราสารหนี้ที่วัดมูลค่ายุติธรรมผ่านกำไรหรือขาดทุนเบ็ดเสร็จอื่น

(ยังไม่ได้ตรวจสอบ)

31 มีนาคม พ.ศ. 2566

	มูลค่ายุติธรรม	
	บาท	บาท
ตราสารหนี้ที่ไม่มี การเพิ่มขึ้นอย่างมีนัยสำคัญ ของความเสี่ยงด้านเครดิต (Stage 1)	32,090,587,291	258,187
ตราสารหนี้ที่มีการเพิ่มขึ้นอย่างมีนัยสำคัญ ของความเสี่ยงด้านเครดิต (Stage 2)	-	-
ตราสารหนี้ที่มีการด้อยค่าด้านเครดิต (Stage 3)	-	-
รวม	32,090,587,291	258,187

(ตรวจสอบแล้ว)

31 ธันวาคม พ.ศ. 2565

	มูลค่ายุติธรรม	
	บาท	บาท
ตราสารหนี้ที่ไม่มี การเพิ่มขึ้นอย่างมีนัยสำคัญ ของความเสี่ยงด้านเครดิต (Stage 1)	28,457,814,770	217,598
ตราสารหนี้ที่มีการเพิ่มขึ้นอย่างมีนัยสำคัญ ของความเสี่ยงด้านเครดิต (Stage 2)	-	-
ตราสารหนี้ที่มีการด้อยค่าด้านเครดิต (Stage 3)	-	-
รวม	28,457,814,770	217,598

斎藤 考志
 นาย ทาดาชิ ไชโตะ

นายศุภศักดิ์ จิรเสวีประพันธ์

10. เงินลงทุนในหลักทรัพย์สุทธิ (ต่อ)

ณ วันที่ 31 มีนาคม พ.ศ. 2566 บริษัทได้วางพันธบัตรรัฐบาลไว้เป็นหลักทรัพย์วางประกันกับนายทะเบียนตามพระราชบัญญัติประกันชีวิต พ.ศ. 2535 ตามมาตรา 20 และวางพันธบัตรรัฐบาลไว้เป็นเงินสำรองประกันชีวิตกับนายทะเบียนตามพระราชบัญญัติประกันชีวิต พ.ศ. 2535 และแก้ไขเพิ่มเติมโดยพระราชบัญญัติประกันชีวิต (ฉบับที่ 2) พ.ศ. 2551 ตามมาตรา 24 ที่มีราคาตามบัญชีเป็นจำนวนเงิน 25.42 ล้านบาท และ 8,066.35 ล้านบาท ตามลำดับ (ณ วันที่ 31 ธันวาคม พ.ศ. 2565 : 22.06 ล้านบาท และ 6,908.40 ล้านบาท ตามลำดับ)

ณ วันที่ 31 มีนาคม พ.ศ. 2566 บริษัทไม่มีพันธบัตรรัฐบาลเป็นหลักทรัพย์ค้ำประกันเงินกู้ยืมที่มีสัญญาซื้อคืนจากธนาคารพาณิชย์ (ณ วันที่ 31 ธันวาคม พ.ศ. 2565 : 753.76 ล้านบาท)

ณ วันที่ 31 มีนาคม พ.ศ. 2566 บริษัทมีพันธบัตรรัฐบาลเป็นหลักทรัพย์ค้ำประกันวงไว้ที่สถาบันการเงินภายใต้เงื่อนไขในสัญญาอนุพันธ์ทางการเงินที่มีมูลค่าทางบัญชีจำนวน 259.35 ล้านบาท เพื่อเป็นหลักประกันจำนวน 182.16 ล้านบาท (ณ วันที่ 31 ธันวาคม พ.ศ. 2565 : 1,055.36 ล้านบาท และ 746.33 ล้านบาท ตามลำดับ)

ในระหว่างงวดสามเดือนสิ้นสุดวันที่ 31 มีนาคม พ.ศ. 2566 บริษัทมีรายได้ที่เกี่ยวข้องกับเงินลงทุนดังนี้

- รายได้ดอกเบี้ยจากเงินลงทุนที่วัดมูลค่ายุติธรรมผ่านกำไรหรือขาดทุนเป็นจำนวนเงิน 6.11 ล้านบาท (ระหว่างงวดสามเดือนสิ้นสุดวันที่ 31 มีนาคม พ.ศ. 2565 : 5.62 ล้านบาท)
- รายได้ดอกเบี้ยและเงินปันผลจากเงินลงทุนที่วัดมูลค่ายุติธรรมผ่านกำไรขาดทุนเบ็ดเสร็จอื่นเป็นจำนวนเงิน 255.94 ล้านบาท และ 10.01 ล้านบาท ตามลำดับ (ระหว่างงวดสามเดือนสิ้นสุดวันที่ 31 มีนาคม พ.ศ. 2565 : 217.76 ล้านบาท และ 10.13 ล้านบาท ตามลำดับ)
- สิ่งตอบแทนจากการขายเงินลงทุนที่วัดมูลค่ายุติธรรมผ่านกำไรหรือขาดทุนและกำไร(ขาดทุน)จากการขายเงินลงทุนที่วัดมูลค่ายุติธรรมผ่านกำไรหรือขาดทุนเป็นจำนวนเงินรวม 5.71 ล้านบาท และ (0.14) ล้านบาท ตามลำดับ (ระหว่างงวดสามเดือนสิ้นสุดวันที่ 31 มีนาคม พ.ศ. 2565 : 4.16 ล้านบาท และ (0.05) ล้านบาท ตามลำดับ)
- สิ่งตอบแทนจากการขายเงินลงทุนที่วัดมูลค่ายุติธรรมผ่านกำไรขาดทุนเบ็ดเสร็จอื่นและกำไร(ขาดทุน)จากการขายเงินลงทุนที่วัดมูลค่ายุติธรรมผ่านกำไรขาดทุนเบ็ดเสร็จอื่นเป็นจำนวนเงินรวม 707.83 ล้านบาทและ (43.80) ล้านบาท ตามลำดับ (ระหว่างงวดสามเดือนสิ้นสุดวันที่ 31 มีนาคม พ.ศ. 2565 : 1,436.40 ล้านบาท และ (1.17) ล้านบาท ตามลำดับ)

斎藤 考志

นาย ทาคาชิ ไชโตะ

นายสุกศักดิ์ จิรเสวีประพันธ์

บริษัท โตเกียวมารีนประกันชีวิต (ประเทศไทย) จำกัด (มหาชน)
 หมายเหตุประกอบข้อมูลทางการเงินระหว่างกาลแบบย่อ (ยังไม่ได้ตรวจสอบ)
 สำหรับงวดระหว่างกาลสิ้นสุดวันที่ 31 มีนาคม พ.ศ. 2566



11. เงินให้กู้ยืมและดอกเบี้ยค้างรับสุทธิ

เงินให้กู้ยืมและดอกเบี้ยค้างรับมีรายละเอียดดังนี้

	(ยังไม่ได้ตรวจสอบ)			(ตรวจสอบแล้ว)		
	31 มีนาคม พ.ศ. 2566			31 ธันวาคม พ.ศ. 2565		
	ดอกเบี้ย		รวม	ดอกเบี้ย		รวม
เงินต้น	ค้างรับ	เงินต้น		ค้างรับ		
	บาท	บาท	บาท	บาท	บาท	บาท
เงินให้กู้ยืมโดยมีกรรมกรรม						
ประกันภัยเป็นประกัน						
ระยะเวลาค้างชำระ						
ยังไม่ถึงกำหนดชำระ	1,573,268,386	39,536,662	1,612,805,048	1,539,277,150	35,576,461	1,574,853,611
เกินกว่ากำหนดชำระ						
น้อยกว่า 3 เดือน	-	-	-	-	-	-
3 ถึง 6 เดือน	-	-	-	-	-	-
6 ถึง 12 เดือน	-	-	-	-	-	-
มากกว่า 12 เดือน	-	-	-	-	-	-
รวม	1,573,268,386	39,536,662	1,612,805,048	1,539,277,150	35,576,461	1,574,853,611
หัก ค่าเผื่อหนี้สงสัยจะสูญ	-	-	-	-	-	-
เงินให้กู้ยืมโดยมี						
กรรมกรรมประกันภัย						
เป็นประกัน - สุทธิ	1,573,268,386	39,536,662	1,612,805,048	1,539,277,150	35,576,461	1,574,853,611
เงินให้กู้ยืมที่มีทรัพย์สิน						
จำนองเป็นประกัน						
เงินให้กู้ยืมที่ไม่มี						
การเพิ่มขึ้นอย่าง						
มีนัยสำคัญของ						
ความเสี่ยงด้าน						
เครดิต (Stage 1)	116,898,450	232,684	117,131,134	116,975,296	204,905	117,180,201
เงินให้กู้ยืมที่มีการเพิ่มขึ้น						
อย่างมีนัยสำคัญของ						
ของความเสี่ยงด้าน						
เครดิต (Stage 2)	-	-	-	-	-	-
เงินให้กู้ยืมที่มีการด้อยค่า						
ด้านเครดิต (Stage 3)	-	-	-	-	-	-
เงินให้กู้ยืมที่มีการด้อยค่า						
ด้านเครดิตเมื่อเริ่มแรก						
ที่ซื้อหรือได้มา	-	-	-	-	-	-
รวม	116,898,450	232,684	117,131,134	116,975,296	204,905	117,180,201

斎藤 考志

นายศุภศักดิ์ จิรเสวีประพันธ์

บริษัท โตเกียวมารีนประกันชีวิต (ประเทศไทย) จำกัด (มหาชน)
 หมายเหตุประกอบข้อมูลทางการเงินระหว่างกาลแบบย่อ (ยังไม่ได้ตรวจสอบ)
 สำหรับงวดระหว่างกาลสิ้นสุดวันที่ 31 มีนาคม พ.ศ. 2566



11. เงินให้กู้ยืมและดอกเบี้ยค้างรับสุทธิ (ต่อ)

เงินให้กู้ยืมและดอกเบี้ยค้างรับมีรายละเอียดดังนี้ (ต่อ)

	(ยังไม่ได้ตรวจสอบ)			(ตรวจสอบแล้ว)		
	31 มีนาคม พ.ศ. 2566			31 ธันวาคม พ.ศ. 2565		
	ดอกเบี้ย		รวม	ดอกเบี้ย		รวม
	เงินต้น	ค้างรับ		เงินต้น	ค้างรับ	
	บาท	บาท	บาท	บาท	บาท	บาท
<u>เงินให้กู้ยืมที่มีทรัพย์สิน</u>						
<u>จำนวนเป็นประกัน (ต่อ)</u>						
<u>หัก ค่าเผื่อผลขาดทุนด้าน</u>						
เครดิตที่คาดว่าจะเกิดขึ้น	(524,678)	-	(524,678)	(590,343)	-	(590,343)
เงินให้กู้ยืมที่มีทรัพย์สินจำนวน						
เป็นประกัน - สุทธิ	116,373,772	232,684	116,606,456	116,384,953	204,905	116,589,858
<u>เงินให้กู้ยืมแก่พนักงาน</u>						
<u>เงินให้กู้ยืมที่ไม่มีการเพิ่มขึ้น</u>						
อย่างมีนัยสำคัญของ						
ความเสี่ยงด้านเครดิต						
(Stage 1)	108,192	8	108,200	136,413	15	136,428
<u>เงินให้กู้ยืมที่มีการเพิ่มขึ้น</u>						
อย่างมีนัยสำคัญของ						
ความเสี่ยงด้านเครดิต						
(Stage 2)	-	-	-	-	-	-
<u>เงินให้กู้ยืมที่มีการด้อยค่า</u>						
ด้านเครดิต (Stage 3)						
(Stage 3)	-	-	-	-	-	-
<u>เงินให้กู้ยืมที่มีการด้อยค่าด้าน</u>						
เครดิตเมื่อเริ่มแรกที่ซื้อ						
หรือได้มา						
หรือได้มา	-	-	-	-	-	-
รวม	108,192	8	108,200	136,413	15	136,428
<u>หัก ค่าเผื่อผลขาดทุนด้าน</u>						
เครดิตที่คาดว่าจะเกิดขึ้น						
(Stage 3)	-	-	-	-	-	-
เงินให้กู้ยืมแก่พนักงาน - สุทธิ	108,192	8	108,200	136,413	15	136,428
รวมเงินให้กู้ยืมและ						
ดอกเบี้ยค้างรับ	1,689,750,350	39,769,354	1,729,519,704	1,655,798,516	35,781,381	1,691,579,897

ณ วันที่ 31 มีนาคม พ.ศ. 2566 เงินให้กู้ยืมที่มีทรัพย์สินจำนวนเป็นประกันแก่ตัวแทน เงินให้กู้ยืมที่มีทรัพย์สินจำนวนเป็นประกันแก่พนักงาน และเงินให้กู้ยืมแก่พนักงานมีอัตราดอกเบี้ยร้อยละ 4.5 ร้อยละ 3.5 และร้อยละ 0 - 3 ตามลำดับ (ณ วันที่ 31 ธันวาคม พ.ศ. 2565 : 4.5 ร้อยละ 3.5 และร้อยละ 0 - 3 ตามลำดับ)


斎藤 考志

นายศุภศักดิ์ จิรเสวนุประพันธ์

บริษัท โตเกียวมารีนประกันชีวิต (ประเทศไทย) จำกัด (มหาชน)
 หมายเหตุประกอบข้อมูลทางการเงินระหว่างกาลแบบย่อ (ยังไม่ได้ตรวจสอบ)
 สำหรับงวดระหว่างกาลสิ้นสุดวันที่ 31 มีนาคม พ.ศ. 2566

12. ที่ดิน อาคารและอุปกรณ์สุทธิ

	ราคาทุน										ค่าเสื่อมราคาสะสม									
	ยอดต้นงวด					สำหรับงวด					ยอดต้นงวด					สำหรับงวด				
	1 มกราคม พ.ศ. 2566	เพิ่ม	หัก	โอนเข้า/ (ออก)	31 มีนาคม พ.ศ. 2566	1 มกราคม พ.ศ. 2566	ค่าเสื่อม ราคา	หัก	จำหน่าย/ ตัดจำหน่าย	31 มีนาคม พ.ศ. 2566	1 มกราคม พ.ศ. 2566	ค่าเสื่อม ราคา	หัก	จำหน่าย/ ตัดจำหน่าย	31 มีนาคม พ.ศ. 2566					
ที่ดิน	7,500,000	-	-	-	7,500,000	-	-	-	-	7,500,000	-	-	-	-	7,500,000					
อาคาร	1,800,000	-	-	-	1,800,000	1,800,000	-	-	-	1,800,000	-	-	-	1,800,000						
เครื่องตกแต่งและติดตั้ง	227,981,427	838,088	(2,613,114)	1,900,641	228,107,042	161,053,597	4,667,047	(2,606,215)	163,114,429	163,114,429	66,927,830	66,927,830	-	64,992,613						
อุปกรณ์สำนักงาน	165,860,811	2,111,176	(539,508)	-	167,432,479	120,326,634	4,061,900	(488,157)	123,900,377	123,900,377	45,534,177	45,534,177	2	43,532,102						
ยานพาหนะ	2,445,000	-	-	-	2,445,000	2,444,998	-	-	2,444,998	2,444,998	-	-	-	2						
งานระหว่างทำ	1,725,375	318,325	-	(1,900,641)	143,059	-	-	-	-	-	-	-	-	143,059						
	407,312,613	3,267,589	3,152,622	-	407,427,580	285,625,229	8,728,947	(3,094,372)	291,259,804	291,259,804	121,687,384	121,687,384	2	116,167,776						



斎藤 考志


นาย ทาดาชิ ไชโตะ

(Signature)
 นายศุภศักดิ์ ชีวเสวีประพันธ์

บริษัท โตเกียวมารีนประกันชีวิต (ประเทศไทย) จำกัด (มหาชน)
 หมายเหตุประกอบข้อมูลทางการเงินระหว่างกาลแบบย่อ (ยังไม่ได้ตรวจสอบ)
 สำหรับงวดระหว่างกาลสิ้นสุดวันที่ 31 มีนาคม พ.ศ. 2566

12. ที่ดิน อาคารและอุปกรณ์สุทธิ (ต่อ)

	ราคาทุน										ค่าเสื่อมราคาสะสม			
	ยอดต้นปี		สำหรับปี		ยอดสิ้นปี		ยอดต้นปี		สำหรับปี		ยอดสิ้นปี		ที่ดิน อาคาร และอุปกรณ์ สุทธิสิ้นปี	
	1 มกราคม พ.ศ. 2565		จำนวน/ ต้นเข้า/ (ออก)		31 ธันวาคม พ.ศ. 2565		1 ธันวาคม พ.ศ. 2565		จำนวน/ ต้นเข้า/ (ออก)		31 ธันวาคม พ.ศ. 2565		ที่ดิน อาคาร และอุปกรณ์ สุทธิต้นปี	
	บาท	บาท	บาท	บาท	บาท	บาท	บาท	บาท	บาท	บาท	บาท	บาท	บาท	บาท
ที่ดิน	7,500,000	-	-	-	7,500,000	-	-	-	-	-	-	7,500,000	7,500,000	
อาคาร	1,800,000	-	-	-	1,800,000	1,741,151	58,849	-	-	1,800,000	58,849	66,927,830	-	
เครื่องตกแต่งและติดตั้ง	204,898,124	23,414,320	(331,017)	-	227,981,427	144,904,417	16,430,103	(280,923)	-	161,053,597	59,993,707	45,534,177	2	
อุปกรณ์สำนักงาน	154,036,856	14,934,174	(3,110,219)	-	165,860,811	105,871,391	17,401,396	(2,948,153)	-	120,326,634	48,165,465	182,541	1,725,375	
ยานพาหนะ	2,445,000	-	-	-	2,445,000	2,262,459	182,539	-	-	2,444,988	182,541	-	-	
งานระหว่างทำ	-	1,792,635	(67,260)	-	1,725,375	-	-	-	-	-	-	-	-	
รวม	370,679,980	40,141,129	(3,508,496)	-	407,312,613	254,779,418	34,072,887	(3,227,076)	-	285,625,229	115,900,562	121,687,384	-	



斎藤 考志
 นาย ทาดาชิ ไซโตะ

Shah Jiraporn
 นายศุภศักดิ์ จิรพรพันธ์

บริษัท โตเกียวมารีนประกันภัย (ประเทศไทย) จำกัด (มหาชน)
 หมายเหตุประกอบข้อมูลทางการเงินระหว่างกาลแบบย่อ (ยังไม่ได้ตรวจสอบ)
 สำหรับงวดระหว่างกาลสิ้นสุดวันที่ 31 มีนาคม พ.ศ. 2566

13. สินทรัพย์ไม่มีตัวตนสุทธิ



31 มีนาคม พ.ศ. 2566 (ยังไม่ได้ตรวจสอบ)

ยอดต้นงวด	ราคาทุน		ค่าตัดจำหน่ายสะสม		สินทรัพย์ ไม่มีตัวตน สุทธิต้นงวด	สินทรัพย์ ไม่มีตัวตน สุทธิต้นงวด	สินทรัพย์ ไม่มีตัวตน สุทธิต้นงวด
	สำหรับงวด	ยอดสิ้นงวด	สำหรับงวด	ยอดสิ้นงวด			
1 มกราคม พ.ศ. 2566	บาท	บาท	บาท	บาท	บาท	บาท	บาท
332,261,331	969,420	3,424,000	202,717,651	8,841,201	211,558,852	129,543,680	125,095,899
43,076,339	1,271,434	(3,424,000)	40,923,773	-	-	43,076,339	40,923,773
375,337,670	2,240,854	-	377,578,524	8,841,201	211,558,852	172,620,019	166,019,672

เกิดจากการซื้อ

ซอฟต์แวร์คอมพิวเตอร์

งานระหว่างทำ

รวม

31 ธันวาคม พ.ศ. 2565 (ตรวจสอบแล้ว)

ยอดต้นปี	ราคาทุน		ค่าตัดจำหน่ายสะสม		สินทรัพย์ ไม่มีตัวตน สุทธิต้นปี	สินทรัพย์ ไม่มีตัวตน สุทธิต้นปี	สินทรัพย์ ไม่มีตัวตน สุทธิต้นปี
	สำหรับปี	ยอดสิ้นปี	สำหรับปี	ยอดสิ้นปี			
1 มกราคม พ.ศ. 2565	บาท	บาท	บาท	บาท	บาท	บาท	บาท
212,957,984	9,791,987	109,511,360	173,526,411	29,191,240	202,717,651	39,431,573	129,543,680
93,511,822	62,441,656	(3,365,779)	43,076,339	-	-	93,511,822	43,076,339
306,469,806	72,233,643	(3,365,779)	375,337,670	29,191,240	202,717,651	132,943,395	172,620,019

เกิดจากการซื้อ

ซอฟต์แวร์คอมพิวเตอร์

งานระหว่างทำ

รวม

(Signature)
 นายศุภศักดิ์ จิมเสวีประพันธ์

斎藤考志

นาย ทาดาชิ ไชโตะ

บริษัท โตเกียวมารีนประกันชีวิต (ประเทศไทย) จำกัด (มหาชน)
 หมายเหตุประกอบข้อมูลทางการเงินระหว่างกาลแบบย่อ (ยังไม่ได้ตรวจสอบ)
 สำหรับงวดระหว่างกาลสิ้นสุดวันที่ 31 มีนาคม พ.ศ. 2566

14. ภาษีเงินได้รอการตัดบัญชี

ภาษีเงินได้รอการตัดบัญชี ณ วันที่ 31 มีนาคม พ.ศ. 2566 และวันที่ 31 ธันวาคม พ.ศ. 2565 ประกอบด้วย

	(ยังไม่ได้ตรวจสอบ) 31 มีนาคม พ.ศ. 2566 บาท	(ตรวจสอบแล้ว) 31 ธันวาคม พ.ศ. 2565 บาท
สินทรัพย์ภาษีเงินได้รอการตัดบัญชี	473,673,996	1,107,290,776
หนี้สินภาษีเงินได้รอการตัดบัญชี	(380,599,565)	(255,034,479)
สินทรัพย์(หนี้สิน)ภาษีเงินได้รอการตัดบัญชีสุทธิ	93,074,431	852,256,297

รายการเคลื่อนไหวของภาษีเงินได้รอการตัดบัญชีมีดังนี้

	(ยังไม่ได้ตรวจสอบ) 31 มีนาคม พ.ศ. 2566 บาท	(ตรวจสอบแล้ว) 31 ธันวาคม พ.ศ. 2565 บาท
สินทรัพย์(หนี้สิน)ภาษีเงินได้รอตัดบัญชียอดยกมาต้นงวด/ปี	852,256,297	(241,051,072)
รับรู้ในกำไรขาดทุน	29,968,889	47,924,405
บันทึกโดยตรงผ่านรายการกำไรขาดทุนเบ็ดเสร็จอื่น	(789,150,755)	1,045,382,964
สินทรัพย์(หนี้สิน)ภาษีเงินได้รอตัดบัญชียอดคงเหลือปลายงวด/ปี	93,074,431	852,256,297



斎藤 考志

นาย ทาดาชิ ไชโตะ

นายสุภศักดิ์ จิวเสวีประพันธ์

บริษัท โตเกียวมารีนประกันชีวิต (ประเทศไทย) จำกัด (มหาชน)
 หมายเหตุประกอบข้อมูลทางการเงินระหว่างกาลแบบย่อ (ยังไม่ได้ตรวจสอบ)
 สำหรับงวดระหว่างกาลสิ้นสุดวันที่ 31 มีนาคม พ.ศ. 2566

14. ภาษีเงินได้รอการตัดบัญชี (ต่อ)

การเปลี่ยนแปลงของสินทรัพย์ภาษีเงินได้รอตัดบัญชีมีดังนี้

斎藤考志

นาย ทาคาชิ ไชโตะ



สินทรัพย์ภาษีเงินได้รอการตัดบัญชี	ณ วันที่ 1 มกราคม พ.ศ. 2566		ณ วันที่ 31 มีนาคม พ.ศ. 2566		การวัดมูลค่า		ขาดทุนจาก		ขาดทุนจาก		รวม
	บาท	บาท	บาท	บาท	การวัดมูลค่า	เงินลงทุน	การวัดมูลค่า	เงินลงทุน	การวัดมูลค่า	เงินลงทุน	
บัญชีในกำไรขาดทุน	33,598	7,372,992	37,948,195	448,649,397	4,250,126	4,250,126	4,250,126	4,250,126	4,250,126	4,250,126	1,107,290,776
บันทึกโดยตรงผ่านรายการ	-	46,074	4,480,342	-	(4,250,126)	(4,250,126)	-	(4,250,126)	-	(4,250,126)	31,590,826
กำไรขาดทุนเบ็ดเสร็จ	-	-	785,848	(124,498,548)	-	-	(541,494,906)	-	-	-	(665,207,606)
ณ วันที่ 31 มีนาคม พ.ศ. 2566 (ยังไม่ได้ตรวจสอบ)	33,598	7,419,066	43,214,385	324,150,849	175,764	32,042,769	9,063,013	-	54,709,588	473,673,996	-
ณ วันที่ 1 มกราคม พ.ศ. 2565	33,598	6,564,500	43,902,784	266,654,602	281,823	12,942,433	10,883,634	-	-	-	342,859,891
บัญชีในกำไรขาดทุน	-	808,492	(5,157,767)	-	(84,917)	14,466,256	(3,388,752)	-	4,250,126	4,250,126	41,738,006
บันทึกโดยตรงผ่านรายการ	-	-	(796,822)	181,994,795	-	-	-	-	-	-	722,692,879
กำไรขาดทุนเบ็ดเสร็จ	-	-	-	-	-	-	-	-	-	-	-
ณ วันที่ 31 ธันวาคม พ.ศ. 2565 (ตรวจสอบแล้ว)	33,598	7,372,992	37,948,195	448,649,397	196,906	27,408,689	7,494,882	541,494,906	4,250,126	29,980,107	1,107,290,776

นาย ทาคาชิ ไชโตะ
 斎藤考志
 นายสุกฤทัย จิรพันธุ์ประพันธ์

บริษัท โตเกียวมารีนประกันชีวิต (ประเทศไทย) จำกัด (มหาชน)
 หมายเหตุประกอบข้อมูลทางการเงินระหว่างกาลแบบย่อ (ยังไม่ได้ตรวจสอบ)
 สำหรับงวดระหว่างกาลสิ้นสุดวันที่ 31 มีนาคม พ.ศ. 2566

14. ภาษีเงินได้รอการตัดบัญชี (ต่อ)

การเปลี่ยนแปลงของหนี้สินภาษีเงินได้รอตัดบัญชีที่ประกอบด้วย



	ภาษีเงินได้รอการตัดบัญชี	ภาษีเงินได้รอการตัดบัญชี	ภาษีเงินได้รอการตัดบัญชี	ภาษีเงินได้รอการตัดบัญชี	ภาษีเงินได้รอการตัดบัญชี	ภาษีเงินได้รอการตัดบัญชี	ภาษีเงินได้รอการตัดบัญชี	ภาษีเงินได้รอการตัดบัญชี	ภาษีเงินได้รอการตัดบัญชี
	ภาษีเงินได้รอการตัดบัญชี	ภาษีเงินได้รอการตัดบัญชี	ภาษีเงินได้รอการตัดบัญชี	ภาษีเงินได้รอการตัดบัญชี	ภาษีเงินได้รอการตัดบัญชี	ภาษีเงินได้รอการตัดบัญชี	ภาษีเงินได้รอการตัดบัญชี	ภาษีเงินได้รอการตัดบัญชี	ภาษีเงินได้รอการตัดบัญชี
ภาษีเงินได้รอการตัดบัญชี									
ณ วันที่ 1 มกราคม พ.ศ. 2566									
รับรู้ในกำไรขาดทุน									
บันทึกโดยตรงผ่านรายการกำไรขาดทุนเบ็ดเสร็จ									
ณ วันที่ 31 มีนาคม พ.ศ. 2566 (ยังไม่ได้ตรวจสอบ)									
ณ วันที่ 1 มกราคม พ.ศ. 2565									
รับรู้ในกำไรขาดทุน									
บันทึกโดยตรงผ่านรายการกำไรขาดทุนเบ็ดเสร็จ									
ณ วันที่ 31 ธันวาคม พ.ศ. 2565 (ตรวจสอบแล้ว)									

斎藤 考志

นาย ทาคาชิ ไซโตะ

(Signature)
 นายศุภศักดิ์ จิวเต๋นประพันธ์

บริษัท โตเกียวมารีนประกันชีวิต (ประเทศไทย) จำกัด (มหาชน)
 หมายเหตุประกอบข้อมูลทางการเงินระหว่างกาลแบบย่อ (ยังไม่ได้ตรวจสอบ)
 สำหรับงวดระหว่างกาลสิ้นสุดวันที่ 31 มีนาคม พ.ศ. 2566



15. สินทรัพย์อื่น

	(ยังไม่ได้ตรวจสอบ) 31 มีนาคม พ.ศ. 2566 บาท	(ตรวจสอบแล้ว) 31 ธันวาคม พ.ศ. 2565 บาท
ลูกหนี้เงินประกันจากสัญญาตราสารอนุพันธ์	446,500,000	1,049,500,000
เงินมัดจำค่าเช่าอาคาร	16,014,594	16,613,794
เงินจ่ายล่วงหน้า	92,584,494	53,745,649
ลูกหนี้ภาษีเงินได้หัก ณ ที่จ่าย	14,067,091	13,743,233
รายได้อื่นค้างรับ	4,918,761	5,469,140
ลูกหนี้จากการขายเงินลงทุน อื่นๆ	- 30,492,552	- 32,544,958
รวม	604,577,492	1,171,616,774

ลูกหนี้เงินประกันจากสัญญาตราสารอนุพันธ์ คือ เงินค้ำประกันที่บริษัทวางไว้ที่สถาบันการเงินภายใต้เงื่อนไขในสัญญาอนุพันธ์ทางการเงิน

เงินจ่ายล่วงหน้าได้รวมถึงเงินซึ่งบริษัททำจ่ายก่อนวันครบกำหนด สำหรับผลประโยชน์ตามเงื่อนไขกรมธรรม์ประกันภัยแก่ผู้เอาประกันภัย ซึ่งมีมูลค่า ณ วันที่ 31 มีนาคม พ.ศ. 2566 เป็นจำนวน 20.77 ล้านบาท (31 ธันวาคม พ.ศ. 2565 : 10.92 ล้านบาท)

16. เงินกู้ยืม

รายละเอียดเงินกู้ยืมแสดงได้ ดังนี้

เงินกู้ยืมระยะสั้น

	(ยังไม่ได้ตรวจสอบ) 31 มีนาคม พ.ศ. 2566		(ตรวจสอบแล้ว) 31 ธันวาคม พ.ศ. 2565	
	เงินต้น บาท	ดอกเบี้ยค้างจ่าย บาท	เงินต้น บาท	ดอกเบี้ยค้างจ่าย บาท
เงินกู้ยืมจากการทำธุรกรรมขาย หลักทรัพย์โดยมีสัญญาซื้อคืน (Repo)	-	-	750,000,000	687,247
รวม	-	-	750,000,000	687,247

ณ วันที่ 31 มีนาคม พ.ศ. 2566 บริษัทไม่มีธุรกรรมขายพันธบัตรรัฐบาลโดยมีสัญญาซื้อคืนกับธนาคารพาณิชย์ เพื่อเป็นหลักประกันการกู้ยืมเงินในจำนวนเดียวกัน (วันที่ 31 ธันวาคม พ.ศ. 2565 : ราคาตราของพันธบัตรมีมูลค่า 928.40 ล้านบาท และมีมูลค่าตามบัญชี 753.76 ล้านบาท ตามลำดับ โดยมีอัตราดอกเบี้ยตามสัญญากู้ยืมเงินร้อยละ 1.32 ต่อปี)

ดอกเบี้ยค้างจ่ายแสดงรวมไว้ภายใต้รายการ "หนี้สินอื่น" ในงบแสดงฐานะการเงิน

斎藤 考志

นายสุกศักดิ์ อิศโรวินุประพันธ์

บริษัท โตเกียวมารีนประกันชีวิต (ประเทศไทย) จำกัด (มหาชน)
 หมายเหตุประกอบข้อมูลทางการเงินระหว่างกาลแบบย่อ (ยังไม่ได้ตรวจสอบ)
 สำหรับงวดระหว่างกาลสิ้นสุดวันที่ 31 มีนาคม พ.ศ. 2566



17. หนี้สินจากสัญญาประกันภัย

หนี้สินจากสัญญาประกันภัย มีรายละเอียดดังต่อไปนี้

	31 มีนาคม พ.ศ. 2566 (ยังไม่ได้ตรวจสอบ)		31 ธันวาคม พ.ศ. 2565 (ตรวจสอบแล้ว)	
	หนี้สินตามสัญญาประกันภัย บาท	หนี้สินส่วนที่เอาประกันภัยต่อ บาท	หนี้สินตามสัญญาประกันภัย บาท	หนี้สินส่วนที่เอาประกันภัยต่อ บาท
สำรองประกันภัยสำหรับสัญญาประกันภัยระยะยาว				
สำรองความเสี่ยงภัยที่ยังไม่สิ้นสุด				
- สำรองแบบวิบัติเบี้ยประกันภัยสุทธิ (NPV)	30,397,125,827	-	29,612,679,090	-
สำรองความเสี่ยงภัยที่สิ้นสุดแล้ว				
- ค่าสินไหมทดแทนที่เกิดขึ้นที่ได้รับรายงานแล้ว	59,685,568	(8,047,148)	53,609,892	(8,998,560)
- ค่าสินไหมทดแทนที่เกิดขึ้นแต่ยังไม่ได้รับรายงาน	50,417,642	-	32,791,481	-
สำรองประกันภัยสำหรับสัญญาประกันภัยระยะสั้น				
สำรองค่าสินไหมทดแทน				
- ค่าสินไหมทดแทนที่เกิดขึ้นที่ได้รับรายงานแล้ว	24,541,551	(3,065,896)	27,315,504	(3,169,994)
- ค่าสินไหมทดแทนที่เกิดขึ้นแต่ยังไม่ได้รับรายงาน	115,909,405	(6,113,201)	110,020,279	(5,768,314)
สำรองเบี้ยประกันภัย				
- สำรองเบี้ยประกันภัยที่ยังไม่ถือเป็นรายได้	1,516,491,714	(162,101,759)	1,391,161,301	(41,873,818)
ผลประโยชน์ตามกรมธรรม์ประกันภัยต่างจ่าย	615,957,462	(154,009,562)	603,532,845	(108,244,613)
หนี้สินอื่นตามกรมธรรม์ประกันภัย	47,427,622	-	44,484,635	-
รวม	32,827,556,791	(333,337,566)	31,875,595,027	(168,055,299)

斎藤考志

(Signature)

นาย ทาคาชิ ไชโตะ

นายศุภศักดิ์ จิรเสวีประพันธ์



17. หนี้สินจากสัญญาประกันภัย (ต่อ)

ณ วันที่ 31 มีนาคม พ.ศ. 2566 และ ณ วันที่ 31 ธันวาคม พ.ศ. 2565 บริษัทไม่มีการตั้งเงินสำรองที่ไม่เพียงพอ (adequacy reserve) ตามการทดสอบความเพียงพอของเงินสำรอง (Liability Adequacy Test, LAT) เนื่องจากยอดรวมของเงินสำรองทั้งหมดโดยรวมเงินสำรองแบบวิธีเบี่ยงประกันภัยสุทธิและสำรองเบี่ยงประกันภัยที่ยังไม่ถึงเป็นรายได้ มีค่าสูงกว่าเงินสำรองขั้นต่ำตามการทดสอบ (LAT reserve) ภายใต้ภาพรวมของทั้งบริษัท และบริษัทไม่มีการตั้งสำรองความเสี่ยงภัยที่ยังไม่สิ้นสุดเพิ่มเติม

17.1 สำรองประกันภัยสำหรับสัญญาประกันภัยระยะยาว

รายละเอียดการเปลี่ยนแปลงในสำรองประกันภัยสำหรับสัญญาประกันภัยระยะยาว มีดังนี้

17.1.1 สำรองความเสี่ยงภัยที่ยังไม่สิ้นสุด (NPV)

รายละเอียดการเปลี่ยนแปลงในสำรองความเสี่ยงภัยที่ยังไม่สิ้นสุด มีดังนี้

	(ยังไม่ได้ตรวจสอบ) 31 มีนาคม พ.ศ. 2566 บาท	(ตรวจสอบแล้ว) 31 ธันวาคม พ.ศ. 2565 บาท
ยอดคงเหลือต้นงวดปี	29,612,679,090	26,365,065,454
สำรองเพิ่มขึ้นจากกรรมธรรม์ประกันภัยใหม่และ กรรมธรรม์ประกันภัยที่ยังมีผลบังคับระหว่างงวดปี	905,292,101	4,210,518,128
สำรองลดลงจากการจ่ายผลประโยชน์สำหรับการ การมรณกรรม เงินครบกำหนด การยกเลิก กรรมธรรม์ประกันภัย และผลประโยชน์อื่น	(436,156,169)	(1,548,190,272)
การเปลี่ยนแปลงอื่น ๆ	288,384,094	1,053,029,165
สำรองเพิ่มขึ้น(ลดลง)จากการทยอยปรับผลกระทบ จากการเปลี่ยนแปลงด้านสมมติฐานอัตราดอกเบี้ย	26,926,711	(467,743,385)
ยอดคงเหลือปลายงวดปี	30,397,125,827	29,612,679,090

นายสุภศักดิ์ จิรสวินุประพันธ์

บริษัทได้ตั้งเงินสำรองส่วนเพิ่มจากการทยอยปรับผลกระทบด้านสมมติฐานอัตราดอกเบี้ย (NPV unlocking impact) ตั้งแต่เดือนธันวาคม พ.ศ. 2563 เพื่อสะท้อนอัตราดอกเบี้ยที่ลดลงมาใกล้เคียงระดับอัตราดอกเบี้ยในปัจจุบันมากขึ้น โดย ณ วันที่ 31 มีนาคม พ.ศ. 2566 บริษัทได้พิจารณาสถานการณ์อัตราดอกเบี้ยในปัจจุบันซึ่งสะท้อนสถานการณ์อัตราดอกเบี้ยในทิศทางที่ดีขึ้น ดังนั้นบริษัทจึงพิจารณาตั้งสำรองส่วนเพิ่มในอัตราดอกเบี้ยที่สูงกว่าร้อยละ 2.5 ตามนโยบายบัญชีที่คาดการณ์ไว้ ณ เดือนธันวาคม พ.ศ. 2563 ซึ่งส่งผลให้ ณ วันที่ 31 มีนาคม พ.ศ. 2566 บริษัทบันทึกเงินสำรองเพิ่มเติมจากสำรองแบบวิธีเบี่ยงประกันภัยสุทธิ (NPV) เพิ่มขึ้นจากเดือนธันวาคม พ.ศ. 2565 จำนวน 26,926,711 บาท สำหรับกลุ่มผลิตภัณฑ์ in-scope NPV unlocking products รวมเป็นเงินสำรองส่วนเพิ่มทั้งหมดจำนวน 377,853,031 บาท ณ วันที่ 31 มีนาคม พ.ศ. 2566 ซึ่งบริษัทจะดำเนินการทบทวนสำรองเพิ่มเติมดังกล่าวเป็นประจำโดยพิจารณาจากทิศทางของอัตราดอกเบี้ยในตลาดล่าสุด

斎藤 考志

นาย ทาคาชิ ซะโตะ

บริษัท โตเกียวมารีนประกันชีวิต (ประเทศไทย) จำกัด (มหาชน)
 หมายเหตุประกอบข้อมูลทางการเงินระหว่างกาลแบบย่อ (ยังไม่ได้ตรวจสอบ)
 สำหรับงวดระหว่างกาลสิ้นสุดวันที่ 31 มีนาคม พ.ศ. 2566



17. หนี้สินจากสัญญาประกันภัย (ต่อ)

17.1 สำรองประกันภัยสำหรับสัญญาประกันภัยระยะยาว (ต่อ)

17.1.2 สำรองความเสี่ยงภัยที่สิ้นสุดแล้ว

รายละเอียดการเปลี่ยนแปลงในสำรองความเสี่ยงภัยที่สิ้นสุดแล้ว มีดังนี้

	(ยังไม่ได้ตรวจสอบ) 31 มีนาคม พ.ศ. 2566 บาท	(ตรวจสอบแล้ว) 31 ธันวาคม พ.ศ. 2565 บาท
ยอดคงเหลือต้นงวด/ปี	86,401,373	36,358,030
ค่าสินไหมทดแทนที่เกิดขึ้นระหว่างงวด/ปีปัจจุบัน	43,546,184	161,384,191
การเปลี่ยนแปลงประมาณการค่าสินไหมทดแทน และข้อสมมติในการคำนวณสำรองค่าสินไหมทดแทน	17,626,161	22,281,297
ค่าสินไหมทดแทนจ่ายระหว่างงวด/ปี	(37,470,508)	(133,622,145)
ยอดคงเหลือปลายงวด/ปี	110,103,210	86,401,373

17.2 สำรองประกันภัยสำหรับสัญญาประกันภัยระยะสั้น

รายละเอียดการเปลี่ยนแปลงในสำรองประกันภัยสำหรับสัญญาประกันภัยระยะสั้น มีดังนี้

17.2.1 สำรองค่าสินไหมทดแทน

รายละเอียดการเปลี่ยนแปลงในสำรองค่าสินไหมทดแทน มีดังนี้

	(ยังไม่ได้ตรวจสอบ) 31 มีนาคม พ.ศ. 2566 บาท	(ตรวจสอบแล้ว) 31 ธันวาคม พ.ศ. 2565 บาท
ยอดคงเหลือต้นงวด/ปี	137,335,783	71,628,467
ค่าสินไหมทดแทนที่เกิดขึ้นระหว่างงวด/ปีปัจจุบัน	1,004,506,064	3,893,543,519
การเปลี่ยนแปลงประมาณการค่าสินไหมทดแทน และข้อสมมติในการคำนวณสำรองค่าสินไหม ทดแทน	5,889,126	55,818,296
ค่าสินไหมทดแทนจ่ายระหว่างงวด/ปี	(1,007,280,017)	(3,883,654,499)
ยอดคงเหลือปลายงวด/ปี	140,450,956	137,335,783

斎藤 考志

นายศุภศักดิ์ อภิเวทินประพันธ์

บริษัท โตเกียวมารีนประกันชีวิต (ประเทศไทย) จำกัด (มหาชน)
 หมายเหตุประกอบข้อมูลทางการเงินระหว่างกาลแบบย่อ (ยังไม่ได้ตรวจสอบ)
 สำหรับงวดระหว่างกาลสิ้นสุดวันที่ 31 มีนาคม พ.ศ. 2566



17. หนี้สินจากสัญญาประกันภัย (ต่อ)

17.2 สำรองประกันภัยสำหรับสัญญาประกันภัยระยะสั้น (ต่อ)

17.2.2 สำรองเบี้ยประกันภัยที่ยังไม่ถือเป็นรายได้

รายละเอียดการเปลี่ยนแปลงในสำรองเบี้ยประกันภัยที่ยังไม่ถือเป็นรายได้ มีดังนี้

	(ยังไม่ได้ตรวจสอบ) 31 มีนาคม พ.ศ. 2566 บาท	(ตรวจสอบแล้ว) 31 ธันวาคม พ.ศ. 2565 บาท
ยอดคงเหลือต้นงวด/ปี	1,391,161,301	1,202,447,722
เบี้ยประกันภัยรับสำหรับงวด/ปี	1,137,932,405	4,022,355,221
เบี้ยประกันภัยที่ถือเป็นรายได้ในงวด/ปีนี้	(1,012,601,992)	(3,833,641,642)
ยอดคงเหลือปลายงวด/ปี	1,516,491,714	1,391,161,301

17.3 ผลประโยชน์ตามกรมธรรม์ประกันภัยค้างจ่าย

รายละเอียดของผลประโยชน์ตามกรมธรรม์ประกันภัยค้างจ่ายมีดังนี้

	(ยังไม่ได้ตรวจสอบ) 31 มีนาคม พ.ศ. 2566 บาท	(ตรวจสอบแล้ว) 31 ธันวาคม พ.ศ. 2565 บาท
เงินค่ามรณกรรมและค่ารักษาพยาบาลค้างจ่าย	108,474,632	121,174,239
เงินค่ารักษาพยาบาลค้างจ่ายกับโรงพยาบาล ที่รอการอนุมัติ	507,482,830	482,358,606
รวม	615,957,462	603,532,845

17.4 หนี้สินอื่นตามกรมธรรม์ประกันภัย

รายละเอียดหนี้สินอื่นตามกรมธรรม์ประกันภัยมีดังนี้

	(ยังไม่ได้ตรวจสอบ) 31 มีนาคม พ.ศ. 2566 บาท	(ตรวจสอบแล้ว) 31 ธันวาคม พ.ศ. 2565 บาท
นาย ทาคาชิ ไชโตะ	47,427,622	44,484,635
นายสุภศักดิ์ จิระเสวีประพันธ์	47,427,622	44,484,635
รวม	47,427,622	44,484,635

บริษัท โตเกียวมารีนประกันชีวิต (ประเทศไทย) จำกัด (มหาชน)
 หมายเหตุประกอบข้อมูลทางการเงินระหว่างกาลแบบย่อ (ยังไม่ได้ตรวจสอบ)
 สำหรับงวดระหว่างกาลสิ้นสุดวันที่ 31 มีนาคม พ.ศ. 2566



18. เจ้าหนี้บริษัทประกันภัยต่อ

รายละเอียดของเจ้าหนี้บริษัทประกันภัยต่อมีดังนี้

	(ยังไม่ได้ตรวจสอบ)	(ตรวจสอบแล้ว)
	31 มีนาคม	31 ธันวาคม
	พ.ศ. 2566	พ.ศ. 2565
	บาท	บาท
เงินถือไว้จากการประกันภัยต่อ	80,978,169	69,362,686
เจ้าหนี้จากสัญญาประกันภัยต่อ	226,226,223	132,034,233
รวมเจ้าหนี้บริษัทประกันภัยต่อ	307,204,392	201,396,919


19. หนี้สินอื่น

	(ยังไม่ได้ตรวจสอบ)	(ตรวจสอบแล้ว)
	31 มีนาคม	31 ธันวาคม
	พ.ศ. 2566	พ.ศ. 2565
	บาท	บาท
เจ้าหนี้เงินประกันจากธุรกรรมขายหลักทรัพย์โดยมีสัญญาซื้อคืน	-	28,212,906
เจ้าหนี้อื่น	139,644,241	154,506,359
ค่าเบี้ยประกันภัยรับที่ยังไม่ได้รับการรับประกัน	35,407,929	39,359,730
เจ้าหนี้จากการซื้อเงินลงทุน	-	884,394
เจ้าหนี้ตัวแทน	348,554,719	335,859,169
ภาษีหัก ณ ที่จ่ายและภาษีธุรกิจเฉพาะค้างจ่าย	23,951,692	49,258,340
ค่าใช้จ่ายค้างจ่าย	45,072,669	57,052,818
ประมาณการค่ารถถอน (หมายเหตุ 16 และ 17)	37,095,330	36,864,961
อื่น ๆ	5,171,542	8,996,379
รวม	634,898,122	710,995,056

เจ้าหนี้เงินประกันจากธุรกรรมขายหลักทรัพย์โดยมีสัญญาซื้อคืน คือ เงินค้ำประกันที่สถาบันการเงินวางไว้ที่บริษัทภายใต้เงื่อนไขในสัญญาซื้อคืน

斎藤 考志

นาย ทาคาชิ ไชโตะ


 นายศุภศักดิ์ จิรวะเว็จประพันธ์

บริษัท โตเกียวมารีนประกันชีวิต (ประเทศไทย) จำกัด (มหาชน)
 หมายเหตุประกอบข้อมูลทางการเงินระหว่างกาลแบบย่อ (ยังไม่ได้ตรวจสอบ)
 สำหรับงวดระหว่างกาลสิ้นสุดวันที่ 31 มีนาคม พ.ศ. 2566

20. ค่าใช้จ่ายในการดำเนินงาน

	สำหรับงวดสามเดือนสิ้นสุดวันที่	
	(ยังไม่ได้ตรวจสอบ) 31 มีนาคม พ.ศ. 2566 บาท	(ยังไม่ได้ตรวจสอบ) 31 มีนาคม พ.ศ. 2565 บาท
ค่าใช้จ่ายผลประโยชน์พนักงาน	107,227,262	96,981,054
ค่าใช้จ่ายที่ดิน อาคารและอุปกรณ์	52,531,610	41,108,011
ค่าใช้จ่ายภาษี	8,578,535	7,551,383
ค่าตอบแทนกรรมการ	809,609	-
ค่าใช้จ่ายในการดำเนินงานอื่น	26,896,608	24,121,876
รวมค่าใช้จ่ายในการดำเนินงาน	196,043,624	169,762,324

21. ผลขาดทุนด้านเครดิตที่คาดว่าจะเกิดขึ้น

	สำหรับงวดสามเดือนสิ้นสุดวันที่	
	(ยังไม่ได้ตรวจสอบ) 31 มีนาคม พ.ศ. 2566 บาท	(ยังไม่ได้ตรวจสอบ) 31 มีนาคม พ.ศ. 2565 บาท
เงินสดและรายการเทียบเท่าเงินสด(กลับรายการ)	(80,633)	(350,167)
เงินลงทุนในหลักทรัพย์	40,589	5,236
เงินให้กู้ยืมและดอกเบี้ยค้างรับ(กลับรายการ)	(65,665)	44,232
รวมผลขาดทุนด้านเครดิตที่คาดว่าจะเกิดขึ้น(กลับรายการ)	(105,709)	(300,699)



斎藤 考志

นาย ทาคาชิ ไชโตะ

นายสุภศักดิ์ จิรเสวีประพันธ์

บริษัท โตเกียวมารีนประกันชีวิต (ประเทศไทย) จำกัด (มหาชน)
 หมายเหตุประกอบข้อมูลทางการเงินระหว่างกาลแบบย่อ (ยังไม่ได้ตรวจสอบ)
 สำหรับงวดระหว่างกาลสิ้นสุดวันที่ 31 มีนาคม พ.ศ. 2566



22. กำไร(ขาดทุน)ต่อหุ้น

กำไร(ขาดทุน)ต่อหุ้นขั้นพื้นฐานคำนวณโดยการหารกำไร(ขาดทุน)สุทธิที่เป็นของผู้ถือหุ้นสามัญด้วยจำนวนหุ้นสามัญถัวเฉลี่ยถ่วงน้ำหนักที่ออกอยู่ในระหว่างงวด

	สำหรับงวดสามเดือนสิ้นสุดวันที่	
	(ยังไม่ได้ตรวจสอบ) 31 มีนาคม พ.ศ. 2566	(ยังไม่ได้ตรวจสอบ) 31 มีนาคม พ.ศ. 2565
ขาดทุนสุทธิที่เป็นของผู้ถือหุ้นสามัญ (บาท)	(118,623,252)	(268,262,007)
จำนวนหุ้นสามัญถัวเฉลี่ยถ่วงน้ำหนัก ที่ออกอยู่ในระหว่างงวด (จำนวนหุ้น)	228,262,503	228,262,503
ขาดทุนต่อหุ้นขั้นพื้นฐาน (บาทต่อหุ้น)	(0.52)	(1.18)

บริษัทไม่มีการออกหุ้นสามัญเทียบเท่าปรับลดสำหรับงวดสามเดือนสิ้นสุดวันที่ 31 มีนาคม พ.ศ. 2566 และ พ.ศ. 2565

23. ภาระผูกพันตามสัญญาเช่า

บริษัทมีภาระผูกพันที่เกิดจากจำนวนเงินขั้นต่ำที่ต้องจ่ายในอนาคตที่ไม่สามารถยกเลิกได้ซึ่งเป็นสัญญาระยะสั้น และสัญญาซึ่งสินทรัพย์มีมูลค่าต่ำ ดังต่อไปนี้

	(ยังไม่ได้ตรวจสอบ)	(ตรวจสอบแล้ว)
	31 มีนาคม พ.ศ. 2566	31 ธันวาคม พ.ศ. 2565
	บาท	บาท
ครบภายใน 12 เดือน	2,937,544	1,384,460
เกินกว่า 1 ปี แต่ไม่เกิน 5 ปี	388,520	484,160
รวมภาระผูกพันตามสัญญาเช่า	3,326,064	1,868,620

斎藤 考志

นาย ทาคาชิ ไชโตะ

นายสุภศักดิ์ จิวเสวีประพันธ์

24. รายการกับบุคคลหรือกิจการที่เกี่ยวข้องกัน

กิจการและบุคคลที่ควบคุมบริษัทหรือถูกควบคุมโดยบริษัทหรืออยู่ภายใต้การควบคุมเดียวกับบริษัท ทั้งทางตรงและทางอ้อม ไม่ว่าจะโดยทอดเดียวหรือหลายทอด กิจการและบุคคลดังกล่าวเป็นบุคคลหรือกิจการที่เกี่ยวข้องกับบริษัท บริษัทย่อยและบริษัทย่อยลำดับถัดไป บริษัทร่วมและบุคคลที่เป็นเจ้าของส่วนได้เสียในสิทธิออกเสียงของบริษัท ซึ่งทำให้ผู้เป็นเจ้าของดังกล่าวมีอิทธิพลอย่างเป็นสาระสำคัญเหนือกิจการ ผู้บริหารสำคัญรวมทั้งกรรมการและพนักงานของบริษัท ตลอดจนสมาชิกในครอบครัวที่ใกล้ชิดกับบุคคลเหล่านั้น กิจการและบุคคลทั้งหมดถือเป็นบุคคลหรือกิจการที่เกี่ยวข้องกับบริษัท

ในการพิจารณาความสัมพันธ์ระหว่างบุคคลหรือกิจการที่เกี่ยวข้องกันซึ่งอาจมีขึ้นได้ต้องคำนึงถึงรายละเอียดของความสัมพันธ์มากกว่ารูปแบบความสัมพันธ์ตามกฎหมาย

บริษัทมีผู้ถือหุ้นรายใหญ่ดังนี้คือ บริษัท โตเกียว มารีน เอเชีย พีทีอี แอลทีดี ซึ่งจดทะเบียนในสิงคโปร์ และบริษัท บันทรัพย์ จำกัด ซึ่งจดทะเบียนในประเทศไทย

ในระหว่างงวดบริษัทมีการให้บริการแก่กิจการที่เกี่ยวข้องกัน ซึ่งเป็นไปตามเงื่อนไขตามปกติธุรกิจ รายการกับกิจการที่เกี่ยวข้องกันที่มีสาระสำคัญสามารถสรุปได้ดังนี้

ก. งบกำไรขาดทุนเบ็ดเสร็จ



สำหรับงวดสามเดือนสิ้นสุดวันที่	
(ยังไม่ได้ตรวจสอบ)	(ยังไม่ได้ตรวจสอบ)
31 มีนาคม	31 มีนาคม
พ.ศ. 2566	พ.ศ. 2565
บาท	บาท

บริษัทแม่

ค่าใช้จ่ายในการดำเนินงาน	2,845,332	2,854,840
--------------------------	-----------	-----------

กิจการในกลุ่มบริษัทเดียวกัน


เบี้ยประกันภัยรับ	15,113,008	15,953,693
-------------------	------------	------------

รายได้อื่น	1,802,422	1,931,616
------------	-----------	-----------

ค่าใช้จ่ายในการดำเนินงาน	2,085,676	1,753,774
--------------------------	-----------	-----------

斎藤 考志

นาย ทาคาชิ ไซโตะ


 นายศุภศักดิ์ จิระเวจวรินทร์

บริษัท โตเกียวมารีนประกันชีวิต (ประเทศไทย) จำกัด (มหาชน)
 หมายเหตุประกอบข้อมูลทางการเงินระหว่างกาลแบบย่อ (ยังไม่ได้ตรวจสอบ)
 สำหรับงวดระหว่างกาลสิ้นสุดวันที่ 31 มีนาคม พ.ศ. 2566



24. รายการกับบุคคลหรือกิจการที่เกี่ยวข้องกัน (ต่อ)

ยอดคงค้างของรายการธุรกิจที่สำคัญ ณ วันที่ 31 มีนาคม พ.ศ. 2566 และวันที่ 31 ธันวาคม พ.ศ. 2565 มีดังนี้

ข. งบแสดงฐานะทางการเงิน

	(ยังไม่ได้ตรวจสอบ) 31 มีนาคม พ.ศ. 2566 บาท	(ตรวจสอบแล้ว) 31 ธันวาคม พ.ศ. 2565 บาท
<u>บริษัทแม่</u>		
สินทรัพย์อื่น	3,500	393,220
หนี้สินอื่น	2,733,288	6,523,911
<u>กิจการในกลุ่มบริษัทเดียวกัน</u>		
เบี่ยประกันภัยค้างรับ	98,919	84,036
สินทรัพย์อื่น	1,156,183	1,858,137
หนี้สินอื่น	1,410,000	2,826,741
รายได้รับล่วงหน้า	-	1,389,751

ค. ค่าตอบแทนผู้บริหารสำคัญของกิจการ

ผู้บริหารสำคัญของกิจการคือบุคคลที่มีอำนาจและหน้าที่ในการวางแผน กำกับ และควบคุมการดำเนินงานของกิจการ ค่าตอบแทนผู้บริหารสำคัญของกิจการซึ่งถูกบันทึกในงบกำไรขาดทุนเบ็ดเสร็จสำหรับงวดสามเดือนสิ้นสุดวันที่ 31 มีนาคม พ.ศ. 2566 และ พ.ศ. 2565 มีดังนี้

	สำหรับงวดสามเดือนสิ้นสุดวันที่	
	(ยังไม่ได้ตรวจสอบ) 31 มีนาคม พ.ศ. 2566 บาท	(ยังไม่ได้ตรวจสอบ) 31 มีนาคม พ.ศ. 2565 บาท
ผลประโยชน์ตอบแทนผู้บริหารระยะสั้น	3,679,060	4,194,605
ผลประโยชน์เมื่อเกษียณอายุงาน	1,849,750	1,762,654
รวม	5,528,810	5,957,259

斎藤 考志

นาย ทาคาชิ ไชโตะ

นายสุกตักดิ์ จิรเวชนีประพันธ์