

บริษัท โตเกียวมารีนประกันชีวิต (ประเทศไทย) จำกัด (มหาชน)

ข้อมูลทางการเงินระหว่างกาล (ยังไม่ได้ตรวจสอบ)

วันที่ 31 มีนาคม พ.ศ. 2565



## รายงานการสอบทานข้อมูลทางการเงินระหว่างกาลโดยผู้สอบบัญชีรับอนุญาต

เสนอคณะกรรมการของบริษัท โตเกียวมารีนประกันชีวิต (ประเทศไทย) จำกัด (มหาชน)

ข้าพเจ้าได้สอบทานข้อมูลทางการเงินระหว่างกาลของบริษัท โตเกียวมารีนประกันชีวิต (ประเทศไทย) จำกัด (มหาชน) ซึ่งประกอบด้วย งบแสดงฐานะการเงิน ณ วันที่ 31 มีนาคม พ.ศ. 2565 งบกำไรขาดทุนเบ็ดเสร็จ งบแสดงการเปลี่ยนแปลงส่วนของผู้ถือหุ้น รวมถึงงบกระแสเงินสดสำหรับงวดสามเดือนสิ้นสุดวันเดียวกันและหมายเหตุประกอบข้อมูลทางการเงินระหว่างกาลแบบย่อ ซึ่งผู้บริหารของกิจการเป็นผู้รับผิดชอบในการจัดทำและนำเสนอข้อมูลทางการเงินระหว่างกาลนี้ตามมาตรฐานการบัญชี ฉบับที่ 34 เรื่อง งบการเงินระหว่างกาล ส่วนข้าพเจ้าเป็นผู้รับผิดชอบในการให้ข้อสรุปเกี่ยวกับข้อมูลทางการเงินระหว่างกาลดังกล่าวจากผลการสอบทานของข้าพเจ้า

### ขอบเขตการสอบทาน

ข้าพเจ้าได้ปฏิบัติตามสอบทานตามมาตรฐานงานสอบทาน รหัส 2410 “การสอบทานข้อมูลทางการเงินระหว่างกาลโดยผู้สอบบัญชีรับอนุญาตของกิจการ” การสอบทานข้อมูลทางการเงินระหว่างกาลประกอบด้วย การใช้วิธีการสอบถามบุคลากรซึ่งส่วนใหญ่เป็นผู้รับผิดชอบด้านการเงินและบัญชี และการวิเคราะห์เปรียบเทียบและวิธีการสอบทานอื่น การสอบทานนี้มีขอบเขตจำกัดกว่าการตรวจสอบตามมาตรฐานการสอบบัญชีทำให้ข้าพเจ้าไม่สามารถได้ความเชื่อมั่นว่าจะพบเรื่องที่มีนัยสำคัญทั้งหมดซึ่งอาจจะพบได้จากการตรวจสอบ ดังนั้นข้าพเจ้าจึงไม่อาจแสดงความเห็นต่อข้อมูลทางการเงินระหว่างกาลที่สอบทานได้

### ข้อสรุป

ข้าพเจ้าไม่พบสิ่งที่เป็นเหตุให้เชื่อว่าข้อมูลทางการเงินระหว่างกาลดังกล่าวไม่ได้จัดทำขึ้นตามมาตรฐานการบัญชี ฉบับที่ 34 เรื่อง การรายงานทางการเงินระหว่างกาล ในสาระสำคัญจากการสอบทานของข้าพเจ้า

บริษัท ไพร์ซวอเตอร์เฮาส์คูเปอร์ส เอบีเอส จำกัด

สกุณา แยมสกุล

ผู้สอบบัญชีรับอนุญาตเลขที่ 4906

กรุงเทพมหานคร

11 พฤษภาคม พ.ศ. 2565

บริษัท โตเกียวมารีนประกันชีวิต (ประเทศไทย) จำกัด (มหาชน)

งบแสดงฐานะทางการเงิน

ณ วันที่ 31 มีนาคม พ.ศ. 2565

		(ยังไม่ได้ตรวจสอบ)	(ตรวจสอบแล้ว)
		31 มีนาคม	31 ธันวาคม
		พ.ศ. 2565	พ.ศ. 2564
	หมายเหตุ	บาท	บาท
สินทรัพย์			
เงินสดและรายการเทียบเท่าเงินสดสุทธิ	6	434,310,563	1,172,535,671
เบี้ยประกันภัยค้ำรับสุทธิ	7, 27	598,170,812	641,629,507
รายได้จากการลงทุนค้ำรับ		301,933,838	64,419,548
ลูกหนี้จากสัญญาประกันภัยต่อ	8	148,926,175	43,609,395
สินทรัพย์ตราสารอนุพันธ์	9	70,720,518	452,812,333
สินทรัพย์ลงทุน			
เงินลงทุนในหลักทรัพย์สุทธิ	10	29,641,808,111	32,120,886,029
เงินให้กู้ยืมและดอกเบี่ยค้ำรับสุทธิ	11	1,431,104,230	1,376,790,524
สินทรัพย์ลงทุนที่ผู้เอาประกันภัยรับความเสี่ยง	12	1,563,877	1,517,421
ที่ดิน อาคารและอุปกรณ์สุทธิ	13	110,735,147	115,900,562
สินทรัพย์สิทธิการใช้สุทธิ	14	239,381,916	191,562,226
สินทรัพย์ไม่มีตัวตนสุทธิ	15	143,587,689	132,943,395
สินทรัพย์ภาษีเงินได้รอตัดบัญชี	16	459,143,156	-
สินทรัพย์อื่น	17, 27	1,566,238,847	1,167,437,396
รวมสินทรัพย์		35,147,624,879	37,482,044,007



กรรมการ

นายศุภศักดิ์ จิรเสวีประพันธ์

กรรมการ

นาย โตโยทาเกะ คุวาคะ

หมายเหตุประกอบข้อมูลทางการเงินเป็นส่วนหนึ่งของข้อมูลทางการเงินระหว่างกาลนี้

บริษัท โตเกียวมารีนประกันชีวิต (ประเทศไทย) จำกัด (มหาชน)

งบแสดงฐานะทางการเงิน (ต่อ)

ณ วันที่ 31 มีนาคม พ.ศ. 2565

*อนุชิต อนุชิต*

		(ยังไม่ได้ตรวจสอบ)	(ตรวจสอบแล้ว)
	นายศุภศักดิ์ จิรเสวีประพันธ์	31 มีนาคม พ.ศ. 2565	31 ธันวาคม พ.ศ. 2564
	หมายเหตุ	บาท	บาท
หนี้สินและส่วนของผู้ถือหุ้น			
หนี้สิน			
เงินกู้ยืม	18	-	-
หนี้สินจากสัญญาประกันภัย	19	29,281,700,984	28,109,779,202
หนี้สินจากสัญญาลงทุน	20	1,563,877	1,517,421
เจ้าหนี้บริษัทประกันภัยต่อ	21	290,798,414	228,317,198
หนี้สินตราสารอนุพันธ์	9	1,760,148,819	1,170,789,823
ภาษีเงินได้ค้างจ่าย		29,442,065	29,442,065
หนี้สินตามสัญญาเช่า		245,392,734	195,577,155
ประมาณการหนี้สินและค่าใช้จ่ายค้างจ่าย			
เกี่ยวกับผลประโยชน์พนักงาน		245,396,610	229,498,925
หนี้สินภาษีเงินได้รอตัดบัญชี	16	-	241,051,072
ค่าใช้จ่ายค้างจ่ายเกี่ยวกับตัวกลางประกันภัย		408,901,162	563,600,418
หนี้สินอื่น	22, 27	643,813,208	1,480,203,886
รวมหนี้สิน		32,907,157,873	32,249,777,165
ส่วนของผู้ถือหุ้น			
ทุนเรือนหุ้น			
ทุนจดทะเบียน			
หุ้นสามัญจำนวน 228,262,503 หุ้น มูลค่าหุ้นละ 10 บาท		2,282,625,030	2,282,625,030
ทุนที่ออกและชำระแล้ว			
หุ้นสามัญจำนวน 228,262,503 หุ้น มูลค่าหุ้นละ 10 บาท		2,282,625,030	2,282,625,030
องค์ประกอบอื่นของผู้ถือหุ้น		(1,487,181,215)	1,236,356,614
กำไรสะสม			
จัดสรรแล้ว - สำรองตามกฎหมาย		177,220,000	177,220,000
ยังไม่ได้จัดสรร		1,267,803,191	1,536,065,198
รวมส่วนของผู้ถือหุ้น		2,240,467,006	5,232,266,842
รวมหนี้สินและส่วนของผู้ถือหุ้น		35,147,624,879	37,482,044,007



*栗田豊豪*

นาย โตโยทาเกะ กุวาตะ

หมายเหตุประกอบข้อมูลทางการเงินเป็นส่วนหนึ่งของข้อมูลทางการเงินระหว่างกาลนี้

บริษัท โตเกียวมารีนประกันชีวิต (ประเทศไทย) จำกัด (มหาชน)

งบกำไรขาดทุนเบ็ดเสร็จ (ยังไม่ได้ตรวจสอบ)

สำหรับงวดสามเดือนสิ้นสุดวันที่ 31 มีนาคม พ.ศ. 2565

*Signature*

นายศุภศักดิ์ จิรเสวีประพันธ์ พ.ศ. 2565

พ.ศ. 2564

	หมายเหตุ	บาท	บาท
รายได้			
เบี้ยประกันภัยรับ	27	2,229,130,184	2,054,144,696
หัก เบี้ยประกันภัยจ่ายจากการเอาประกันภัยต่อ		(200,559,538)	(209,284,365)
เบี้ยประกันภัยรับสุทธิ		2,028,570,646	1,844,860,331
(หัก) สำรองเบี้ยประกันภัยที่ยังไม่ถึงเป็นรายได้เพิ่มจากปีก่อน		(33,676,323)	(75,189,876)
เบี้ยประกันภัยที่ถือเป็นรายได้สุทธิจากการประกันภัยต่อ		1,994,894,323	1,769,670,455
รายได้ค่าจ้างและค่าบำเหน็จ		52,862,781	58,912,804
รายได้จากการลงทุนสุทธิ		254,586,837	235,900,862
กำไร(ขาดทุน)จากเงินลงทุน		(1,223,183)	183,156,763
กำไร(ขาดทุน)จากการปรับมูลค่ายุติธรรม		(40,176,482)	(51,726,985)
รายได้อื่น	27	7,824,346	6,592,296
รวมรายได้		2,268,768,622	2,202,506,195
ค่าใช้จ่าย			
สำรองประกันภัยสำหรับสัญญาประกันภัยระยะยาวเพิ่ม		785,166,307	709,353,942
ผลประโยชน์จ่ายตามกรมธรรม์ประกันภัยและค่าสินไหมทดแทน		1,215,058,123	818,596,723
หัก ผลประโยชน์จ่ายตามกรมธรรม์ประกันภัยและค่าสินไหมทดแทน รับคืนจากการประกันภัยต่อ		(66,305,730)	(53,803,221)
ผลประโยชน์จ่ายตามกรมธรรม์ประกันภัยและค่าสินไหมทดแทนสุทธิ		1,148,752,393	764,793,502
ค่าจ้างและค่าบำเหน็จ		377,005,672	364,924,879
ค่าใช้จ่ายในการรับประกันภัยอื่น		73,773,037	102,431,337
ค่าใช้จ่ายในการดำเนินงาน	23, 27	169,762,324	170,459,939
ต้นทุนทางการเงิน		2,181,366	2,546,054
ผลขาดทุนด้านเครดิตที่คาดว่าจะเกิดขึ้น(กลับรายการ)	24	(300,699)	(32,825)
รวมค่าใช้จ่าย		2,556,340,400	2,114,476,828
กำไร(ขาดทุน)ก่อนภาษีเงินได้		(287,571,778)	88,029,367
รายได้(ค่าใช้จ่าย)ภาษีเงินได้		19,309,771	(17,347,251)
กำไร(ขาดทุน)สุทธิ		(268,262,007)	70,682,116



栗田豊豪

นาย โตโยทาเกะ กูวาระ

หมายเหตุประกอบข้อมูลทางการเงินเป็นส่วนหนึ่งของข้อมูลทางการเงินระหว่างกาลนี้

บริษัท โตเกียวมารีนประกันชีวิต (ประเทศไทย) จำกัด (มหาชน)

งบกำไรขาดทุนเบ็ดเสร็จ (ยังไม่ได้ตรวจสอบ) (ต่อ)

สำหรับงวดสามเดือนสิ้นสุดวันที่ 31 มีนาคม พ.ศ. 2565

นายศุภศักดิ์ จิรเสวีประพันธ์ พ.ศ. 2565

พ.ศ. 2564

หมายเหตุ บาท บาท

กำไร(ขาดทุน)เบ็ดเสร็จอื่น

รายการที่จะไม่จัดประเภทรายการใหม่เข้าไปไว้ในกำไรหรือ

ขาดทุนในภายหลัง

การวัดมูลค่าใหม่ของภาระผูกพันผลประโยชน์หลังออกจากงาน 6,522,599 12,126,623

ภาษีเงินได้เกี่ยวกับรายการจะไม่จัดประเภทรายการใหม่

เข้าไปไว้ในกำไรหรือขาดทุนในภายหลัง (1,304,520) (2,425,325)

รวมรายการที่จะไม่จัดประเภทรายการใหม่เข้าไปไว้ในกำไรหรือ

ขาดทุนในภายหลัง 5,218,079 9,701,298

รายการที่จะจัดประเภทรายการใหม่เข้าไปไว้ในกำไรหรือ

ขาดทุนในภายหลัง

ขาดทุนจากการวัดมูลค่าเงินลงทุนที่วัดมูลค่ายุติธรรม

ผ่านกำไรขาดทุนเบ็ดเสร็จอื่น (2,465,991,929) (3,429,378,200)

กำไรจากการขายเงินลงทุนที่วัดมูลค่ายุติธรรมผ่านกำไรขาดทุน

เบ็ดเสร็จอื่นและการด้อยค่าที่โอนเข้าไปยังกำไรหรือขาดทุน (8,639,744) (158,074,962)

ขาดทุนจากการวัดมูลค่ายุติธรรมตราสารอนุพันธ์สำหรับการป้องกัน

ความเสี่ยงกระแสเงินสด (883,935,656) (2,038,006,184)

ขาดทุนจากต้นทุนการป้องกันความเสี่ยงรอดัตถบัญญัติ

(48,034,591) (25,963,249)

กำไรจากการป้องกันความเสี่ยงที่จัดประเภทใหม่ไปกำไรหรือขาดทุน

ภาษีเงินได้เกี่ยวกับรายการที่จะจัดประเภทรายการใหม่ (4,342,965) (92,345,523)

เข้าไปไว้ในกำไรหรือขาดทุนในภายหลัง 682,188,977 1,148,753,624

รวมรายการที่จะจัดประเภทรายการใหม่เข้าไปไว้ในกำไรหรือ

ขาดทุนในภายหลัง (2,728,755,908) (4,595,014,494)

ขาดทุนเบ็ดเสร็จอื่นสำหรับงวดสุทธิจากภาษี

(2,723,537,829) (4,585,313,196)

รวมขาดทุนเบ็ดเสร็จสำหรับงวดสุทธิจากภาษี

(2,991,799,836) (4,514,631,080)

กำไร(ขาดทุน)ต่อหุ้น

กำไร(ขาดทุน)ต่อหุ้นขั้นพื้นฐาน 25 (1.18) 0.31


栗田豊豪

นาย โตโยทาเกะ ตูวาตะ

หมายเหตุประกอบข้อมูลทางการเงินเป็นส่วนหนึ่งของข้อมูลทางการเงินระหว่างกาลนี้

บริษัท โตเกียวมารีนประกันภัยชีวิต (ประเทศไทย) จำกัด (มหาชน)  
 งบแสดงการเปลี่ยนแปลงส่วนของผู้ถือหุ้น (ยังไม่ได้ตรวจสอบ)

สำหรับงวดสามเดือนสิ้นสุดวันที่ 31 มีนาคม พ.ศ. 2565



*Handwritten signature*

菜田豊豪

นาย โตโยทาเกะ คุวาตะ

F ขยายศักยภาพชีวิต ให้เป็นประโยชน์สูงสุดแก่ผู้ถือครองส่วนของผู้ถือหุ้นของ  
 บริษัท โตเกียวมารีนประกันภัยชีวิต (ประเทศไทย) จำกัด (มหาชน)

รายการ	งบแสดงการเปลี่ยนแปลงส่วนของผู้ถือหุ้น		งบกำไรขาดทุนสุทธิ		กำไรขาดทุนสุทธิสะสม	
	บาท	บาท	บาท	บาท	บาท	บาท
ยอดคงเหลือต้นงวดวันที่ 1 มกราคม พ.ศ. 2564	2,282,625,030	4,633,196,219	2,061,324,957	(210,139,940)	(15,930,716)	159,220,000
กำไรสุทธิ	-	-	2,061,324,957	-	(15,930,716)	1,380,546,166
การวัดมูลค่าใหม่ของภาวะผูกพันผลประโยชน์หลังออกจากงานสุทธิจากภาษี	-	-	-	-	-	-
ขาดทุนจากการวัดมูลค่าเงินลงทุนที่วัดมูลค่าด้วยวิธีมูลค่าสุทธิรวมผ่านกำไรขาดทุน	-	-	-	-	9,701,298	70,682,116
เบ็ดเสร็จอื่นสุทธิจากภาษี	-	(2,743,502,560)	-	-	-	-
กำไรจากการขายเงินลงทุนที่วัดมูลค่าด้วยวิธีรวมผ่านกำไรขาดทุนเบ็ดเสร็จอื่น	-	(126,469,970)	-	-	(126,469,970)	(126,469,970)
และการจัดซื้อหลักทรัพย์ที่โอนเข้าไปยังกำไรหรือขาดทุนสุทธิจากภาษี	-	-	(1,630,404,947)	-	(1,630,404,947)	(1,630,404,947)
ขาดทุนจากต้นทุนการป้องกันความเสี่ยงของต่อสัญญาสุทธิจากภาษี	-	-	(20,770,599)	-	(20,770,599)	(20,770,599)
กำไรจากการป้องกันความเสี่ยงที่จัดประเภทใหม่ไปกำไรหรือขาดทุนสุทธิจากภาษี	-	-	-	(73,876,418)	-	(73,876,418)
ยอดคงเหลือต้นงวดวันที่ 31 มีนาคม พ.ศ. 2564	2,282,625,030	1,763,233,689	430,920,010	(230,910,539)	(6,229,418)	159,220,000
ยอดคงเหลือต้นงวดวันที่ 1 มกราคม พ.ศ. 2565	2,282,625,030	1,087,263,405	501,070,091	(232,837,993)	(7,923,234)	177,220,000
ขาดทุนสุทธิ	-	-	-	-	-	-
การวัดมูลค่าใหม่ของการผูกพันผลประโยชน์หลังออกจากงานสุทธิจากภาษี	-	-	-	-	-	-
ขาดทุนจากการวัดมูลค่าเงินลงทุนที่วัดมูลค่าด้วยวิธีรวมผ่านกำไรขาดทุน	-	-	-	-	-	-
เบ็ดเสร็จอื่นสุทธิจากภาษี	-	(1,972,793,543)	-	-	-	-
กำไรจากการขายเงินลงทุนที่วัดมูลค่าด้วยวิธีรวมผ่านกำไรขาดทุนเบ็ดเสร็จอื่น	-	-	(707,148,525)	-	(707,148,525)	(707,148,525)
และการจัดซื้อหลักทรัพย์ที่โอนเข้าไปยังกำไรหรือขาดทุนสุทธิจากภาษี	-	-	-	(38,427,673)	-	-
ขาดทุนจากการวัดมูลค่าเงินลงทุนที่วัดมูลค่าด้วยวิธีรวมผ่านกำไรขาดทุน	-	-	-	-	-	-
กระแสเงินสดสุทธิจากภาษี	-	-	-	-	-	-
ขาดทุนจากการป้องกันความเสี่ยงที่จัดประเภทใหม่ไปกำไรหรือขาดทุนสุทธิจากภาษี	-	-	-	-	(3,474,372)	-
ยอดคงเหลือต้นงวดวันที่ 31 มีนาคม พ.ศ. 2565	2,282,625,030	(892,441,933)	(206,078,434)	(271,265,666)	(2,705,155)	177,220,000

หมายเหตุประกอบข้อมูลทางการเงินเป็นส่วนหนึ่งของข้อมูลทางการเงินระหว่างกาลนี้

บริษัท โตเกียวมารีนประกันชีวิต (ประเทศไทย) จำกัด (มหาชน)

งบกระแสเงินสด (ยังไม่ได้ตรวจสอบ)

สำหรับงวดสามเดือนสิ้นสุดวันที่ 31 มีนาคม พ.ศ. 2565

นายสุภศักดิ์ จิรเสวีประพันธ์

พ.ศ. 2565

พ.ศ. 2564

	หมายเหตุ	บาท	บาท
กระแสเงินสดได้มาจาก(ใช้ไปใน)กิจกรรมดำเนินงาน			
เบียประกันภัยรับจากการรับประกันภัยโดยตรง		2,251,627,310	2,062,445,510
เงินจ่ายเกี่ยวกับการรับประกันภัยต่อ		(98,967,473)	(64,408,104)
รายได้ค่าบริการและค่าบำเหน็จอื่น		62,222,315	56,644,257
รายได้จากการลงทุนสุทธิ		52,703,421	64,070,306
รายได้อื่น		9,844,197	7,025,732
เงินจ่ายตามกรมธรรม์ประกันภัยและค่าสินไหมทดแทนจากการรับประกันภัยโดยตรง		(945,421,137)	(866,171,696)
ค่าจ้างและค่าบำเหน็จจากการรับประกันภัยโดยตรง		(518,278,265)	(436,696,824)
ค่าใช้จ่ายในการรับประกันภัยอื่น		(77,919,879)	(99,075,221)
ค่าใช้จ่ายในการดำเนินงาน		(180,654,910)	(145,078,966)
เงินจ่ายสำหรับเงินประกันจากธุรกรรมการขายหลักทรัพย์ โดยมีสัญญาซื้อคืนและสัญญาตราสารอนุพันธ์		(705,500,000)	(2,176,100,000)
เงินจ่ายสำหรับภาษีเงินได้นิติบุคคล		-	(355,441)
เงินรับสำหรับการขายเงินลงทุนในหลักทรัพย์		2,809,985,828	4,462,194,416
เงินจ่ายสำหรับการซื้อเงินลงทุนในหลักทรัพย์		(3,344,604,045)	(3,098,389,030)
เงินรับ(จ่าย)สำหรับเงินให้กู้ยืมที่มีกรมธรรม์ประกันภัยเป็นประกัน		(13,983,910)	17,829,899
เงินสดรับจากสัญญาลงทุน		154,308	112,934
เงินสดจ่ายจากสินทรัพย์ลงทุนที่ผู้เอาประกันภัยรับความเสี่ยง		(154,616)	(117,497)
เงินสดสุทธิใช้ไปในกิจกรรมดำเนินงาน		(698,946,856)	(216,069,725)
กระแสเงินสดได้มาจาก(ใช้ไปใน)กิจกรรมลงทุน			
เงินจ่ายสำหรับการซื้อที่ดิน อาคาร และอุปกรณ์	13	(2,977,909)	(8,173,721)
เงินรับสำหรับการขายที่ดิน อาคาร และอุปกรณ์		2,710	4,112
เงินจ่ายสำหรับการซื้อสินทรัพย์ไม่มีตัวตน	15	(17,692,631)	(18,761,834)
เงินสดสุทธิใช้ไปในกิจกรรมลงทุน		(20,667,830)	(26,931,443)
กระแสเงินสดได้มาจาก(ใช้ไปใน)กิจกรรมจัดหาเงิน			
เงินจ่ายชำระเงินกู้ยืม	18	-	(100,000,000)
เงินจ่ายหนี้สินตามสัญญาเช่า		(16,779,223)	(15,744,778)
เงินจ่ายต้นทุนทางการเงิน		(2,181,366)	(2,455,795)
เงินสดสุทธิใช้ไปในกิจกรรมจัดหาเงิน		(18,960,589)	(118,200,573)
เงินสดและรายการเทียบเท่าเงินสดลดลงสุทธิ		(738,575,275)	(361,201,741)
เงินสดและรายการเทียบเท่าเงินสดต้นงวด	6	1,173,021,015	1,070,487,180
หัก ผลขาดทุนด้านเครดิตที่คาดว่าจะเกิดขึ้น - เงินสดและรายการเทียบเท่าเงินสด		(135,177)	(222,808)
เงินสดและรายการเทียบเท่าเงินสดปลายงวด	6	434,310,563	709,062,631
รายการที่ไม่ใช่เงินสด			
ลูกหนี้จากการขายเงินลงทุน	17	5,404,306	2,393,700
เจ้าหนี้จากการซื้อเงินลงทุน	22	16,438,179	4,123,902
ประมาณการค่ารี้อถอน	22	62,744	272,957



栗田豊豪

นาย โตโยทาเกะ กุวาทะ

หมายเหตุประกอบข้อมูลทางการเงินเป็นส่วนหนึ่งของข้อมูลทางการเงินระหว่างกาลนี้



บริษัท โตเกียวมารีนประกันชีวิต (ประเทศไทย) จำกัด (มหาชน)  
หมายเหตุประกอบข้อมูลทางการเงินระหว่างกาลแบบย่อ (ยังไม่ได้ตรวจสอบ)  
สำหรับงวดระหว่างกาลสิ้นสุดวันที่ 31 มีนาคม พ.ศ. 2565

1. ข้อมูลทั่วไป

บริษัท โตเกียวมารีนประกันชีวิต (ประเทศไทย) จำกัด มหาชน ("บริษัท") เป็นบริษัทมหาชน ซึ่งจัดตั้งในประเทศไทย และมีที่อยู่ตามที่ได้จดทะเบียนดังนี้

1 อาคารเอ็มไพร์ทาวเวอร์ ชั้น 26 ถนนสาทรใต้ ยานนาวา สาทร กรุงเทพมหานคร 10120

บริษัทดำเนินธุรกิจหลักเกี่ยวกับการประกันชีวิต การประกันอุบัติเหตุ และการประกันภัยกลุ่ม

ข้อมูลทางการเงินระหว่างกาลได้รับอนุมัติจากผู้บริหารของบริษัทเมื่อวันที่ 11 พฤษภาคม พ.ศ. 2565

ข้อมูลทางการเงินระหว่างกาลที่นำเสนอนี้ได้มีการสอบทานแต่ยังไม่ได้ตรวจสอบ



2. เกณฑ์ในการจัดทำข้อมูลทางการเงิน

ข้อมูลทางการเงินระหว่างกาลได้จัดทำขึ้นตามมาตรฐานการบัญชีไทย ฉบับที่ 34 เรื่อง การรายงานทางการเงินระหว่างกาล ข้อมูลทางการเงินหลัก (คือ งบแสดงฐานะการเงิน งบกำไรขาดทุนเบ็ดเสร็จ งบแสดงการเปลี่ยนแปลง ส่วนของเจ้าของและงบกระแสเงินสด) ได้นำเสนอในรูปแบบที่สอดคล้องกับรูปแบบของงบการเงินประจำปี ซึ่งเป็นไปตามมาตรฐานการบัญชีไทย ฉบับที่ 1 เรื่อง การนำเสนองบการเงิน นอกจากนี้รูปแบบการนำเสนอ งบการเงินได้จัดทำตามแบบแนบท้ายประกาศคณะกรรมการกำกับและส่งเสริมการประกอบธุรกิจประกันภัย เรื่อง หลักเกณฑ์ วิธีการ เงื่อนไข และระยะเวลาในการจัดทำและยื่นงบการเงินและรายงานเกี่ยวกับผลการดำเนินงานของบริษัทประกันชีวิต (ฉบับที่ 2) พ.ศ. 2562 ลงวันที่ 4 เมษายน พ.ศ. 2562 ("ประกาศ คปภ.") ส่วนหมายเหตุประกอบข้อมูลทางการเงินจัดทำเป็นแบบย่อ และบริษัทได้เปิดเผยหมายเหตุประกอบข้อมูลทางการเงินเพิ่มเติมตามข้อกำหนดในประกาศ คปภ.ฉบับดังกล่าวข้างต้น

ข้อมูลทางการเงินระหว่างกาลนี้ควรอ่านควบคู่กับงบการเงินของรอบปีบัญชีวันที่ 31 ธันวาคม พ.ศ. 2564

ข้อมูลทางการเงินระหว่างกาลฉบับภาษาอังกฤษจัดทำขึ้นจากข้อมูลทางการเงินระหว่างกาลที่เป็นภาษาไทย ในกรณีที่มีเนื้อความขัดแย้งกันหรือมีการตีความในสองภาษาแตกต่างกันให้ใช้ข้อมูลทางการเงินระหว่างกาลฉบับภาษาไทยเป็นหลัก

นายสุกตักดิ์ จิระเววีประพันธ์

นาย โตโยทาเกะ ทากาฮิสะ

### 3. นโยบายการบัญชี

นโยบายการบัญชีที่ใช้ในการจัดทำข้อมูลทางการเงินระหว่างกาลเป็นนโยบายเดียวกันกับนโยบายการบัญชีที่ใช้ในการจัดทำงบการเงินสำหรับปีบัญชีสิ้นสุดวันที่ 31 ธันวาคม พ.ศ. 2564

### 4. ประเมินการทางบัญชี

ในการจัดทำข้อมูลทางการเงินระหว่างกาล ผู้บริหารต้องใช้ดุลยพินิจ การประมาณการและข้อสมมติฐานที่มีผลกระทบต่อการนำนโยบายการบัญชีมาใช้ ทำให้จำนวนเงินของสินทรัพย์และหนี้สิน รายได้และค่าใช้จ่ายที่เกิดขึ้นจริงอาจจะแตกต่างจากการประมาณการ

ในการจัดทำข้อมูลทางการเงินระหว่างกาล ผู้บริหารจะใช้ดุลยพินิจที่มีนัยสำคัญในการนำนโยบายการบัญชีของบริษัทและแหล่งที่มาของข้อมูลที่สำคัญของความไม่แน่นอนในการประมาณการที่มีอยู่มาใช้เช่นเดียวกับงบการเงินสำหรับปีสิ้นสุดวันที่ 31 ธันวาคม พ.ศ. 2564

### 5. มูลค่ายุติธรรม

#### 5.1 การประมาณการมูลค่ายุติธรรม

เครื่องมือทางการเงินที่วัดมูลค่าด้วยมูลค่ายุติธรรมจำแนกตามวิธีการประมาณมูลค่า ความแตกต่างของระดับข้อมูลสามารถแสดงได้ดังนี้

- ข้อมูลระดับที่ 1 : ราคาเสนอซื้อขาย (ไม่ต้องปรับปรุง) ในตลาดที่มีสภาพคล่องสำหรับสินทรัพย์หรือหนี้สินอย่างเดียวกัน และบริษัทสามารถเข้าถึงตลาดนั้น ณ วันที่วัดมูลค่า
- ข้อมูลระดับที่ 2 : ข้อมูลอื่นนอกเหนือจากราคาเสนอซื้อขายซึ่งรวมอยู่ในระดับที่ 1 ที่สามารถสังเกตได้โดยตรง (ได้แก่ ข้อมูลราคาตลาด) หรือโดยอ้อม (ได้แก่ ข้อมูลที่คำนวณมาจากราคาตลาด) สำหรับสินทรัพย์นั้นหรือหนี้สินนั้น
- ข้อมูลระดับที่ 3 : ข้อมูลสำหรับสินทรัพย์หรือหนี้สินซึ่งไม่ได้อ้างอิงจากข้อมูลที่สามารถสังเกตได้จากตลาด (ข้อมูลที่ไม่สามารถสังเกตได้)

นายสุภศักดิ์ จิรเสวีประพันธ์



栗田 豊豪

นาย โตโยทาเกะ คูวาตะ

บริษัท โตเกียวมารีนประกันชีวิต (ประเทศไทย) จำกัด (มหาชน)  
 หมายเหตุประกอบข้อมูลทางการเงินระหว่างกาลแบบย่อ (ยังไม่ได้ตรวจสอบ)  
 สำหรับงวดระหว่างกาลสิ้นสุดวันที่ 31 มีนาคม พ.ศ. 2565

5. มูลค่ายุติธรรม (ต่อ)



5.1 การประมาณการมูลค่ายุติธรรม (ต่อ)

ตารางต่อไปนี้แสดงถึงสินทรัพย์และหนี้สินทางการเงินที่วัดมูลค่าด้วยมูลค่ายุติธรรมในแต่ละระดับ แต่ไม่รวมถึงรายการที่มูลค่ายุติธรรมใกล้เคียงกับราคาตามบัญชี ณ วันที่ 31 มีนาคม พ.ศ. 2565 และ วันที่ 31 ธันวาคม พ.ศ. 2564

31 มีนาคม พ.ศ. 2565 (ยังไม่ได้ตรวจสอบ)

	ข้อมูลระดับที่ 1	ข้อมูลระดับที่ 2	ข้อมูลระดับที่ 3	รวม
	บาท	บาท	บาท	บาท
สินทรัพย์ทางการเงิน				
สินทรัพย์ตราสารอนุพันธ์	-	70,720,518	-	70,720,518
เงินลงทุนในหลักทรัพย์				
เงินลงทุนที่วัดมูลค่ายุติธรรม				
ผ่านกำไรขาดทุน				
- หลักทรัพย์รัฐบาลและ				
รัฐวิสาหกิจ	-	369,631,287	-	369,631,287
- ตราสารหนี้ภาคเอกชน	-	399,575,755	-	399,575,755
เงินลงทุนที่วัดมูลค่ายุติธรรม				
ผ่านกำไรขาดทุนเบ็ดเสร็จอื่น				
- หลักทรัพย์รัฐบาลและ				
รัฐวิสาหกิจ	-	26,132,785,946	-	26,132,785,946
- ตราสารหนี้ภาคเอกชน	-	1,428,974,395	-	1,428,974,395
- ตราสารทุนจดทะเบียน	1,307,838,990	-	-	1,307,838,990
- ตราสารทุนที่ไม่อยู่ใน				
ความต้องการของตลาด	-	-	3,001,738	3,001,738
สินทรัพย์ลงทุนที่ผู้เอาประกันภัย				
รับความเสี่ยง	-	1,563,877	-	1,563,877
<b>รวมสินทรัพย์ทางการเงิน</b>	<b>1,307,838,990</b>	<b>28,403,251,778</b>	<b>3,001,738</b>	<b>29,714,092,506</b>
หนี้สินทางการเงิน				
หนี้สินจากสัญญาลงทุน	-	1,563,877	-	1,563,877
หนี้สินตราสารอนุพันธ์	-	1,760,148,819	-	1,760,148,819
<b>รวมหนี้สินทางการเงิน</b>	<b>-</b>	<b>1,761,712,696</b>	<b>-</b>	<b>1,761,712,696</b>

นายสุภศักดิ์ จิรเสวีประพันธ์

นาย โตโยทาเกะ กูวาตะ

บริษัท โตเกียวมารีนประกันชีวิต (ประเทศไทย) จำกัด (มหาชน)

หมายเหตุประกอบข้อมูลทางการเงินระหว่างกาลแบบย่อ (ยังไม่ได้ตรวจสอบ)

สำหรับงวดระหว่างกาลสิ้นสุดวันที่ 31 มีนาคม พ.ศ. 2565

5. มูลค่าயุติธรรม (ต่อ)

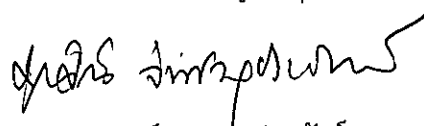
5.1 การประมาณการมูลค่ายุติธรรม (ต่อ)




ตารางต่อไปนี้แสดงถึงสินทรัพย์และหนี้สินทางการเงินที่วัดมูลค่าด้วยมูลค่ายุติธรรมในแต่ละระดับ แต่ไม่รวมถึงรายการที่มูลค่ายุติธรรมใกล้เคียงกับราคาตามบัญชี ณ วันที่ 31 มีนาคม พ.ศ. 2565 และ วันที่ 31 ธันวาคม พ.ศ. 2564 (ต่อ)

	31 ธันวาคม พ.ศ. 2564 (ตรวจสอบแล้ว)			
	ข้อมูลระดับที่ 1	ข้อมูลระดับที่ 2	ข้อมูลระดับที่ 3	รวม
	บาท	บาท	บาท	บาท
สินทรัพย์ทางการเงิน				
สินทรัพย์ตราสารอนุพันธ์	-	452,812,333	-	452,812,333
เงินลงทุนในหลักทรัพย์				
เงินลงทุนที่วัดมูลค่ายุติธรรม				
ผ่านกำไรขาดทุน				
- หลักทรัพย์รัฐบาลและ				
รัฐวิสาหกิจ	-	402,976,207	-	402,976,207
- ตราสารหนี้ภาคเอกชน	-	405,381,605	-	405,381,605
เงินลงทุนที่วัดมูลค่ายุติธรรม				
ผ่านกำไรขาดทุนเบ็ดเสร็จอื่น				
- หลักทรัพย์รัฐบาลและ				
รัฐวิสาหกิจ	-	28,588,251,631	-	28,588,251,631
- ตราสารหนี้ภาคเอกชน	-	1,453,646,510	-	1,453,646,510
- ตราสารทุนจดทะเบียน	1,267,628,338	-	-	1,267,628,338
- ตราสารทุนที่ไม่อยู่ใน				
ความต้องการของตลาด	-	-	3,001,738	3,001,738
สินทรัพย์ลงทุนที่ผู้เอาประกันภัย				
รับความเสี่ยง	-	1,517,421	-	1,517,421
รวมสินทรัพย์ทางการเงิน	1,267,628,338	31,304,585,707	3,001,738	32,575,215,783
หนี้สินทางการเงิน				
หนี้สินจากสัญญาลงทุน	-	1,517,421	-	1,517,421
หนี้สินตราสารอนุพันธ์	-	1,170,789,823	-	1,170,789,823
รวมหนี้สินทางการเงิน	-	1,172,307,244	-	1,172,307,244

ไม่มีรายการโอนระหว่างระดับของลำดับชั้นมูลค่ายุติธรรมในระหว่างงวด

  
นายสุภศักดิ์ จิระจันทน์ประพันธ์

  
นาย โตโยทาเกะ กูวาทะ

บริษัท โตเกียวมารีนประกันชีวิต (ประเทศไทย) จำกัด (มหาชน)  
 หมายเหตุประกอบข้อมูลทางการเงินระหว่างกาลแบบย่อ (ยังไม่ได้ตรวจสอบ)  
 สำหรับงวดระหว่างกาลสิ้นสุดวันที่ 31 มีนาคม พ.ศ. 2565

5. มูลค่ายุติธรรม (ต่อ)

*(Handwritten signature)*

栗田 豊豪

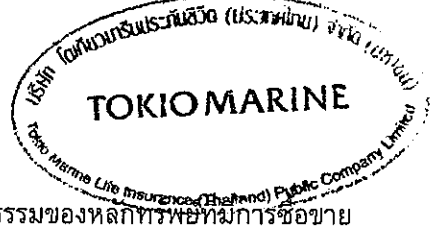
นายเอกศักดิ์ จิรเสวีประพันธ์

5.2 เทคนิคการประเมินมูลค่าสำหรับการวัดมูลค่ายุติธรรมระดับที่ 1

นาย ไทโยทาเกะ กูวาคะ

มูลค่ายุติธรรมของเครื่องมือทางการเงินที่ซื้อขายในตลาดที่มีสภาพคล่อง อ้างอิงจากราคาเสนอซื้อขาย ณ วันที่ในงบแสดงฐานะการเงิน ราคาเสนอซื้อขายที่ใช้สำหรับสินทรัพย์ทางการเงินที่ถือโดยบริษัท อ้างอิงจากตลาดหลักทรัพย์ เครื่องมือทางการเงินนี้รวมอยู่ในระดับที่ 1

5.3 เทคนิคการประเมินมูลค่าสำหรับการวัดมูลค่ายุติธรรมระดับที่ 2



เงินลงทุนในตราสารหนี้ซึ่งมูลค่ายุติธรรมอยู่ในระดับที่ 2 วัดมูลค่ายุติธรรมของหลักทรัพย์ที่มีการซื้อขายในตลาดคำนวณจากราคาเสนอซื้อล่าสุด หรือเส้นอัตราผลตอบแทนที่คำนวณ และประกาศโดยสมาคมตลาดตราสารหนี้ไทย และราคาซื้อขายอ้างอิงจากบริษัทบริหารสินทรัพย์ ณ วันทำการสุดท้ายของวันที่ในงบแสดงฐานะการเงิน

เงินลงทุนในหลักทรัพย์อื่นและอนุพันธ์ทางการเงินที่อยู่ในระดับที่ 2 วัดมูลค่ายุติธรรมของหลักทรัพย์ โดยการนำเอาข้อมูลที่สามารถสังเกตได้จากตลาด เช่น อัตราดอกเบี้ย เส้นอัตราผลตอบแทน ณ วันทำการสุดท้ายของวันที่ในงบแสดงฐานะการเงินมาใช้ในการวัดมูลค่า โดยใช้เทคนิคการคิดลดกระแสเงินสดในอนาคต และ/หรือแบบจำลองในการประเมินมูลค่าที่ยอมรับกันโดยทั่วไป ปรับด้วยประมาณการด้านการจัดหาเงินของลูกค้าเพื่อสะท้อนมูลค่าทางเศรษฐกิจที่แท้จริง

5.4 เทคนิคการประเมินมูลค่าสำหรับการวัดมูลค่ายุติธรรมระดับที่ 3

มูลค่ายุติธรรมของเงินลงทุนในตราสารทุนที่ไม่อยู่ในความต้องการของตลาด (บริษัทที่ไม่ใช่บริษัทจดทะเบียน) ถูกวัดด้วยมูลค่าตามบัญชีสุทธิโดยพิจารณาปรับมูลค่าดังกล่าวให้มีความใกล้เคียงกับมูลค่ายุติธรรม

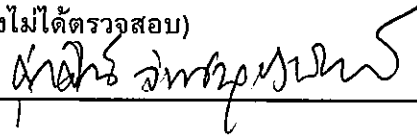
การเปลี่ยนแปลงของเครื่องมือทางการเงินระดับ 3 มีดังนี้

	(ยังไม่ได้ตรวจสอบ)	(ตรวจสอบแล้ว)
	31 มีนาคม	31 ธันวาคม
	พ.ศ. 2565	พ.ศ. 2564
	บาท	บาท
ตราสารทุนที่ไม่อยู่ในความต้องการของตลาด		
ยอดต้นงวด/ปี	3,001,738	3,213,618
จำหน่าย	-	-
กำไร/ขาดทุนที่รับรู้ในกำไรขาดทุนเบ็ดเสร็จอื่น	-	(211,880)
ยอดปลายงวด/ปี	3,001,738	3,001,738

บริษัท โตเกียวมารีนประกันชีวิต (ประเทศไทย) จำกัด (มหาชน)

หมายเหตุประกอบข้อมูลทางการเงินระหว่างกาลแบบย่อ (ยังไม่ได้ตรวจสอบ)

สำหรับงวดระหว่างกาลสิ้นสุดวันที่ 31 มีนาคม พ.ศ. 2565



6. เงินสดและรายการเทียบเท่าเงินสดสุทธิ

นายสุกศักดิ์ จิระเสวีอนุประพันธ์

栗田豊豪

นาย โตโยทาเกะ กุวาตะ

(ยังไม่ได้ตรวจสอบ)	(ตรวจสอบแล้ว)
31 มีนาคม	31 ธันวาคม
พ.ศ. 2565	พ.ศ. 2564
บาท	บาท

เงินสด	352,000	344,000
เงินฝากธนาคารประเภทจ่ายคืนเมื่อทวงถาม	434,093,740	1,172,677,015
รวม	434,445,740	1,173,021,015
หัก ค่าเผื่อผลขาดทุนด้านเครดิตที่คาดว่าจะเกิดขึ้น	(135,177)	(485,344)
รวมเงินสดและรายการเทียบเท่าเงินสดสุทธิ	434,310,563	1,172,535,671

7. เบี้ยประกันภัยค้ำรับสุทธิ

ณ วันที่ 31 มีนาคม พ.ศ. 2565 และวันที่ 31 ธันวาคม พ.ศ. 2564 ยอดคงเหลือของเบี้ยประกันภัยค้ำรับแยกตามอายุหนี้แสดงได้ดังนี้



จากการรับประกันภัยโดยตรง

(ยังไม่ได้ตรวจสอบ)	(ตรวจสอบแล้ว)
31 มีนาคม	31 ธันวาคม
พ.ศ. 2565	พ.ศ. 2564
บาท	บาท

ยังไม่ถึงกำหนดชำระ	319,156,867	474,259,370
ค้ำรับ		
ไม่เกิน 30 วัน	54,678,810	36,532,796
31 - 60 วัน	186,746,571	22,939,228
61 - 90 วัน	4,024,211	74,277,501
91 วัน - 1 ปี	32,748,676	32,121,037
เกินกว่า 1 ปี	815,677	1,499,575
รวม	598,170,812	641,629,507
หัก ค่าเผื่อหนี้สงสัยจะสูญ	-	-
รวมเบี้ยประกันภัยค้ำรับสุทธิ	598,170,812	641,629,507

อายุหนี้ตามเงื่อนไขของกรมธรรม์ประกันชีวิตสามัญคือ 30 วันภายหลังจากวันที่กรมธรรม์ประกันภัยมีผลบังคับใช้ หรือวันที่ครบกำหนดชำระ ส่วนเบี้ยประกันภัยค้ำรับที่เกินกำหนดชำระเป็นส่วนที่มีมูลค่าเวนคืนกรมธรรม์ประกันภัยเป็นประกัน

อายุหนี้ตามเงื่อนไขของกรมธรรม์ประกันภัยกลุ่มคือส่วนที่เกินกำหนดนับจากวันที่กรมธรรม์ประกันภัยมีผลบังคับใช้

บริษัท โตเกียวมารีนประกันชีวิต (ประเทศไทย) จำกัด (มหาชน)

หมายเหตุประกอบข้อมูลทางการเงินระหว่างกาลแบบย่อ (ยังไม่ได้ตรวจสอบ)

สำหรับงวดระหว่างกาลสิ้นสุดวันที่ 31 มีนาคม พ.ศ. 2565

*(ลายเซ็น)*

8. ลูกหนี้จากสัญญาประกันภัยต่อ

นายศุภศักดิ์ จิระเสวีประพันธ์

葉田豊豪

(ยังไม่ได้ตรวจสอบ)

(ตรวจสอบแล้ว)

นาย โตโยทาเกะ คุวาดะ

31 มีนาคม

31 ธันวาคม

พ.ศ. 2565

พ.ศ. 2564

บาท

บาท

ลูกหนี้จากสัญญาประกันภัยต่อ

148,926,175

43,609,395

รวมลูกหนี้จากสัญญาประกันภัยต่อ

148,926,175

43,609,395



9. ตราสารอนุพันธ์

ตราสารอนุพันธ์ทั้งหมดทำขึ้นโดยมีวัตถุประสงค์เพื่อป้องกันความเสี่ยงโดยนำบัญชีป้องกันความเสี่ยงมาใช้ บริษัทมีตราสารอนุพันธ์ทางการเงินดังนี้

ประเภทสัญญา	วัตถุประสงค์	31 มีนาคม พ.ศ. 2565 (ยังไม่ได้ตรวจสอบ)			
		จำนวนเงินตามสัญญา บาท	มูลค่ายุติธรรมของสัญญา สินทรัพย์ บาท	หนี้สิน บาท	สุทธิ บาท
สัญญาการซื้อขายพันธบัตรล่วงหน้า (สัญญาการป้องกันความเสี่ยง กระแสเงินสด)	ป้องกันความเสี่ยง ด้านอัตราดอกเบี้ย ของพันธบัตร	12,263,000,000	70,720,518	(1,760,148,819)	(1,689,428,301)
รวมตราสารอนุพันธ์ทางการเงิน		12,263,000,000	70,720,518	(1,760,148,819)	(1,689,428,301)

ประเภทสัญญา	วัตถุประสงค์	31 ธันวาคม พ.ศ. 2564 (ตรวจสอบแล้ว)			
		จำนวนเงินตามสัญญา บาท	มูลค่ายุติธรรมของสัญญา สินทรัพย์ บาท	หนี้สิน บาท	สุทธิ บาท
สัญญาการซื้อขายพันธบัตรล่วงหน้า (สัญญาการป้องกันความเสี่ยง กระแสเงินสด)	ป้องกันความเสี่ยง ด้านอัตราดอกเบี้ย ของพันธบัตร	13,288,000,000	452,812,333	(1,170,789,823)	(717,977,490)
รวมตราสารอนุพันธ์ทางการเงิน		13,288,000,000	452,812,333	(1,170,789,823)	(717,977,490)

บริษัทได้มีการทำสัญญาการป้องกันความเสี่ยงกระแสเงินสดด้วยตราสารอนุพันธ์ บริษัทได้บันทึกมูลค่ายุติธรรมของตราสารอนุพันธ์ดังกล่าว ณ วันที่ 31 มีนาคม พ.ศ. 2565 เป็นสินทรัพย์ตราสารอนุพันธ์ จำนวนเงิน 70.72 ล้านบาท และหนี้สินตราสารอนุพันธ์ จำนวนเงิน 1,760.15 ล้านบาท บริษัทมีการรับรู้รายการขาดทุนจากการวัดมูลค่ายุติธรรมตราสารอนุพันธ์สำหรับป้องกันความเสี่ยงกระแสเงินสดในส่วนกำไรขาดทุนเบ็ดเสร็จอื่นจำนวนเงิน 883.94 ล้านบาท และขาดทุนจากต้นทุนการป้องกันความเสี่ยงรอดัตตบัญชี จำนวนเงิน 48.03 ล้านบาท และกำไรจากการป้องกันความเสี่ยงที่จัดประเภทใหม่ไปกำไรหรือขาดทุน จำนวนเงิน 4.34 ล้านบาท (ณ วันที่ 31 ธันวาคม พ.ศ. 2564 มีสินทรัพย์ตราสารอนุพันธ์ จำนวนเงิน 452.81 ล้านบาท และหนี้สินตราสารอนุพันธ์จำนวนเงิน 1,170.79 ล้านบาท บริษัทมีการรับรู้รายการขาดทุนจากการวัดมูลค่ายุติธรรมตราสารอนุพันธ์สำหรับป้องกันความเสี่ยงกระแสเงินสดในส่วนกำไรขาดทุนเบ็ดเสร็จอื่น จำนวนเงิน 1,950.32 ล้านบาท และขาดทุนจากต้นทุนการป้องกันความเสี่ยงรอดัตตบัญชี จำนวนเงิน 28.37 ล้านบาท และกำไรจากการป้องกันความเสี่ยงที่จัดประเภทใหม่ไปกำไรหรือขาดทุน 106.15 ล้านบาท)

บริษัท โตเกียวมารีนประกันชีวิต (ประเทศไทย) จำกัด (มหาชน)  
 หมายเหตุประกอบข้อมูลทางการเงินระหว่างกาลแบบย่อ (ยังไม่ได้ตรวจสอบ)  
 สำหรับงวดระหว่างกาลสิ้นสุดวันที่ 31 มีนาคม พ.ศ. 2565

10. เงินลงทุนในหลักทรัพย์สุทธิ



	(ยังไม่ได้ตรวจสอบ)		(ตรวจสอบแล้ว)	
	31 มีนาคม พ.ศ. 2565		31 ธันวาคม พ.ศ. 2564	
	ราคาทุน/ ทุนตัดจำหน่าย	มูลค่ายุติธรรม	ราคาทุน/ ทุนตัดจำหน่าย	มูลค่ายุติธรรม
	บาท	บาท	บาท	บาท
<b>เงินลงทุนที่วัดมูลค่ายุติธรรมผ่านกำไรหรือขาดทุน</b>				
หลักทรัพย์รัฐบาลและรัฐวิสาหกิจ	374,406,016	369,631,287	377,712,882	402,976,207
ตราสารหนี้ภาคเอกชน	404,045,517	399,575,755	399,712,939	405,381,605
รวม	778,451,533	769,207,042	777,425,821	808,357,812
<u>บวก(หัก) กำไร(ขาดทุน)ที่ยังไม่เกิดขึ้นจริง</u>	(9,244,491)	-	30,931,991	-
รวมเงินลงทุนที่วัดมูลค่ายุติธรรมผ่านกำไรหรือขาดทุน	769,207,042	769,207,042	808,357,812	808,357,812
<b>เงินลงทุนที่วัดมูลค่ายุติธรรมผ่านกำไรขาดทุนเบ็ดเสร็จอื่น</b>				
หลักทรัพย์รัฐบาลและรัฐวิสาหกิจ	27,325,072,184	26,132,785,946	27,354,786,810	28,588,251,631
ตราสารหนี้ภาคเอกชน	1,430,514,675	1,428,974,395	1,417,098,642	1,453,646,510
ตราสารทุนจดทะเบียน	1,231,008,848	1,307,838,990	1,180,000,494	1,267,628,338
ตราสารทุนที่ไม่อยู่ในความต้องการของตลาด	2,149,900	3,001,738	2,149,900	3,001,738
รวม	29,988,745,607	28,872,601,069	29,954,035,846	31,312,528,217
<u>บวก(หัก) กำไร(ขาดทุน)ที่ยังไม่เกิดขึ้นจริง</u>	(1,116,144,538)	-	1,358,492,371	-
รวมเงินลงทุนที่วัดมูลค่ายุติธรรมผ่านกำไรขาดทุนเบ็ดเสร็จอื่น	28,872,601,069	28,872,601,069	31,312,528,217	31,312,528,217
<b>รวมเงินลงทุนในหลักทรัพย์สุทธิ</b>	<b>29,641,808,111</b>	<b>29,641,808,111</b>	<b>32,120,886,029</b>	<b>32,120,886,029</b>

*(Handwritten signature in Thai)*

นายสุภศักดิ์ จิรวินประพันธ์

菜田豊豪

นาย ไทโยทาเกะ คุวาคะ





10. เงินลงทุนในหลักทรัพย์สุทธิ (ต่อ)

10.1 ตราสารหนี้ที่วัดมูลค่ายุติธรรมผ่านกำไรหรือขาดทุนเบ็ดเสร็จอื่น

	(ยังไม่ได้ตรวจสอบ) 31 มีนาคม พ.ศ. 2565	
	มูลค่ายุติธรรม บาท	ค่าเผื่อผลขาดทุน ที่คาดว่าจะเกิดขึ้น ที่รับรู้ในกำไรขาดทุน เบ็ดเสร็จอื่น บาท
ตราสารหนี้ที่ไม่มีการเพิ่มขึ้นอย่างมีนัยสำคัญ ของความเสี่ยงด้านเครดิต (Stage 1)	27,561,760,341	592,119
ตราสารหนี้ที่มีการเพิ่มขึ้นอย่างมีนัยสำคัญ ของความเสี่ยงด้านเครดิต (Stage 2)	-	-
ตราสารหนี้ที่มีการด้อยค่าด้านเครดิต (Stage 3)	-	-
รวม	27,561,760,341	592,119
	(ตรวจสอบแล้ว) 31 ธันวาคม พ.ศ. 2564	
	มูลค่ายุติธรรม บาท	ค่าเผื่อผลขาดทุน ที่คาดว่าจะเกิดขึ้น ที่รับรู้ในกำไรขาดทุน เบ็ดเสร็จอื่น บาท
ตราสารหนี้ที่ไม่มีการเพิ่มขึ้นอย่างมีนัยสำคัญ ของความเสี่ยงด้านเครดิต (Stage 1)	30,041,898,141	586,883
ตราสารหนี้ที่มีการเพิ่มขึ้นอย่างมีนัยสำคัญ ของความเสี่ยงด้านเครดิต (Stage 2)	-	-
ตราสารหนี้ที่มีการด้อยค่าด้านเครดิต (Stage 3)	-	-
รวม	30,041,898,141	586,883

นายสุกศักดิ์ จิรเสวีประพันธ์

นาย โตโยทาเกะ ทากาวะ

บริษัท โตเกียวมารีนประกันชีวิต (ประเทศไทย) จำกัด (มหาชน)

หมายเหตุประกอบข้อมูลทางการเงินระหว่างกาลแบบย่อ (ยังไม่ได้ตรวจสอบ)

สำหรับงวดระหว่างกาลสิ้นสุดวันที่ 31 มีนาคม พ.ศ. 2565



10. เงินลงทุนในหลักทรัพย์สุทธิ (ต่อ)

ณ วันที่ 31 มีนาคม พ.ศ. 2565 บริษัทได้วางพันธบัตรรัฐบาลไว้เป็นหลักทรัพย์วางประกันกับนายทะเบียนตามพระราชบัญญัติประกันชีวิต พ.ศ. 2535 ตามมาตรา 20 และวางพันธบัตรรัฐบาลไว้เป็นเงินสำรองประกันชีวิตกับนายทะเบียนตามพระราชบัญญัติประกันชีวิต พ.ศ. 2535 และแก้ไขเพิ่มเติมโดยพระราชบัญญัติประกันชีวิต (ฉบับที่ 2) พ.ศ. 2551 ตามมาตรา 24 ที่มีราคาตามบัญชีเป็นจำนวนเงิน 25.26 ล้านบาท และ 6,980.98 ล้านบาท ตามลำดับ (ณ วันที่ 31 ธันวาคม พ.ศ. 2564 : 27.93 ล้านบาท และ 7,234.84 ล้านบาท ตามลำดับ)

ณ วันที่ 31 มีนาคม พ.ศ. 2565 และวันที่ 31 ธันวาคม พ.ศ. 2564 บริษัทไม่มีพันธบัตรรัฐบาลเป็นหลักทรัพย์ค้ำประกันเงินกู้ยืมที่มีสัญญาซื้อคืนจากธนาคารพาณิชย์

ในระหว่างงวดสามเดือนสิ้นสุดวันที่ 31 มีนาคม พ.ศ. 2565 บริษัทมีรายได้ที่เกี่ยวข้องกับเงินลงทุนดังนี้

- รายได้ดอกเบี้ยจากเงินลงทุนที่วัดมูลค่ายุติธรรมผ่านกำไรหรือขาดทุนเป็นจำนวนเงิน 5.62 ล้านบาท (ระหว่างงวดสามเดือนสิ้นสุดวันที่ 31 มีนาคม พ.ศ. 2564 : 5.10 ล้านบาท)
- รายได้ดอกเบี้ยและเงินปันผลจากเงินลงทุนที่วัดมูลค่ายุติธรรมผ่านกำไรขาดทุนเบ็ดเสร็จอื่นเป็นจำนวนเงิน 217.76 ล้านบาท และ 10.13 ล้านบาท ตามลำดับ (ระหว่างงวดสามเดือนสิ้นสุดวันที่ 31 มีนาคม พ.ศ. 2564 : 207.42 ล้านบาท และ 7.19 ล้านบาท ตามลำดับ)
- สิ่งตอบแทนจากการขายเงินลงทุนที่วัดมูลค่ายุติธรรมผ่านกำไรหรือขาดทุนและกำไร(ขาดทุน)จากการขายเงินลงทุนที่วัดมูลค่ายุติธรรมผ่านกำไรหรือขาดทุนเป็นจำนวนเงินรวม 4.16 ล้านบาท และ (0.05) ล้านบาท ตามลำดับ (ระหว่างงวดสามเดือนสิ้นสุดวันที่ 31 มีนาคม พ.ศ. 2564 : 229.63 ล้านบาท และ 5.55 ล้านบาท ตามลำดับ)
- สิ่งตอบแทนจากการขายเงินลงทุนที่วัดมูลค่ายุติธรรมผ่านกำไรขาดทุนเบ็ดเสร็จอื่นและกำไร(ขาดทุน)จากการขายเงินลงทุนที่วัดมูลค่ายุติธรรมผ่านกำไรขาดทุนเบ็ดเสร็จอื่นเป็นจำนวนเงินรวม 1,436.40 ล้านบาท และ (1.17) ล้านบาท ตามลำดับ (ระหว่างงวดสามเดือนสิ้นสุดวันที่ 31 มีนาคม พ.ศ. 2563 : 3,594.12 ล้านบาท และ 88.23 ล้านบาท ตามลำดับ)

นายสุภกัณฑ์ จิรเสวีอนุประพันธ์

นาย โตโยทาเกะ ทูวาคะ

บริษัท โตเกียวมารีนประกันชีวิต (ประเทศไทย) จำกัด (มหาชน)  
 หมายเหตุประกอบข้อมูลทางการเงินระหว่างกาลแบบย่อ (ยังไม่ได้ตรวจสอบ)  
 สำหรับงวดระหว่างกาลสิ้นสุดวันที่ 31 มีนาคม พ.ศ. 2565

11. เงินให้กู้ยืมและดอกเบี้ยค้างรับสุทธิ

เงินให้กู้ยืมและดอกเบี้ยค้างรับมีรายละเอียดดังนี้



	(ยังไม่ได้ตรวจสอบ)			(ตรวจสอบแล้ว)		
	31 มีนาคม พ.ศ. 2565			31 ธันวาคม พ.ศ. 2564		
	เงินต้น	ดอกเบี้ย	รวม	เงินต้น	ดอกเบี้ย	รวม
บาท	บาท	บาท	บาท	บาท	บาท	
<u>เงินให้กู้ยืมโดยมีกรรมธรรม์</u>						
<u>ประกันภัยเป็นประกัน</u>						
ระยะเวลาค้างชำระ						
ยังไม่ถึงกำหนดชำระ	1,318,016,309	33,387,694	1,351,404,003	1,290,030,205	29,632,485	1,319,662,690
เกินกว่ากำหนดชำระ						
น้อยกว่า 3 เดือน	-	-	-	-	-	-
3 ถึง 6 เดือน	-	-	-	-	-	-
6 ถึง 12 เดือน	-	-	-	-	-	-
มากกว่า 12 เดือน	-	-	-	-	-	-
รวม	1,318,016,309	33,387,694	1,351,404,003	1,290,030,205	29,632,485	1,319,662,690
หัก ค่าเผื่อหนี้สงสัยจะสูญ	-	-	-	-	-	-
<u>เงินให้กู้ยืมโดยมี</u>						
<u>กรรมธรรม์ประกันภัย</u>						
เป็นประกัน - สุทธิ	1,318,016,309	33,387,694	1,351,404,003	1,290,030,205	29,632,485	1,319,662,690
<u>เงินให้กู้ยืมที่มีทรัพย์สิน</u>						
<u>จำนองเป็นประกัน</u>						
เงินให้กู้ยืมที่ไม่มี						
การเพิ่มขึ้นอย่าง						
มีนัยสำคัญของความเสี่ยง						
ด้านเครดิต (Stage 1)	79,921,499	54,066	79,975,565	57,235,883	102,932	57,338,815
เงินให้กู้ยืมที่มี						
การเพิ่มขึ้นอย่าง						
มีนัยสำคัญของความเสี่ยง						
ด้านเครดิต (Stage 2)	-	-	-	-	-	-
เงินให้กู้ยืมที่มีการด้อยค่า						
ด้านเครดิต (Stage 3)	-	-	-	-	-	-
เงินให้กู้ยืมที่มีการด้อยค่า						
ด้านเครดิตเมื่อเริ่มแรก						
ที่ซื้อหรือได้มา	-	-	-	-	-	-
รวม	79,921,499	54,066	79,975,565	57,235,883	102,932	57,338,815

*(Signature)*

葉田豊豪

บริษัท โตเกียวมารีนประกันชีวิต (ประเทศไทย) จำกัด (มหาชน)  
 หมายเหตุประกอบข้อมูลทางการเงินระหว่างกาลแบบย่อ (ยังไม่ได้ตรวจสอบ)  
 สำหรับงวดระหว่างกาลสิ้นสุดวันที่ 31 มีนาคม พ.ศ. 2565



11. เงินให้กู้ยืมและดอกเบี้ยค้างรับสุทธิ (ต่อ)

เงินให้กู้ยืมและดอกเบี้ยค้างรับมีรายละเอียดดังนี้ (ต่อ)


	(ยังไม่ได้ตรวจสอบ)			(ตรวจสอบแล้ว)		
	31 มีนาคม พ.ศ. 2564			31 ธันวาคม พ.ศ. 2563		
	ดอกเบี้ย			ดอกเบี้ย		
เงินต้น	ค้างรับ	รวม	เงินต้น	ค้างรับ	รวม	
บาท	บาท	บาท	บาท	บาท	บาท	
<u>เงินให้กู้ยืมที่มีทรัพย์สิน</u>						
<u>จำนองเป็นประกัน (ต่อ)</u>						
<u>หัก ค่าเผื่อผลขาดทุนด้าน</u>						
เครดิตที่คาดว่าจะเกิดขึ้น	(381,119)	-	(381,119)	(336,887)	-	(336,887)
เงินให้กู้ยืมที่มีทรัพย์สินจำนอง						
เป็นประกัน - สุทธิ	79,540,380	54,066	79,594,446	56,898,996	102,932	57,001,928
<u>เงินให้กู้ยืมแก่พนักงาน</u>						
<u>เงินให้กู้ยืมที่ไม่มีการเพิ่มขึ้น</u>						
อย่างมีนัยสำคัญของ						
ความเสี่ยงด้านเครดิต						
(Stage 1)	105,729	52	105,781	125,865	41	125,906
<u>เงินให้กู้ยืมที่มีการเพิ่มขึ้น</u>						
อย่างมีนัยสำคัญของ						
ความเสี่ยงด้านเครดิต						
(Stage 2)	-	-	-	-	-	-
<u>เงินให้กู้ยืมที่มีการต่อจ่ายค่า</u>						
ด้านเครดิต (Stage 3)						
-	-	-	-	-	-	-
<u>เงินให้กู้ยืมที่มีการต่อจ่ายค่าด้าน</u>						
เครดิตเมื่อเริ่มแรกที่ซื้อ						
หรือได้มา						
-	-	-	-	-	-	-
รวม	105,729	52	105,781	125,865	41	125,906
<u>หัก ค่าเผื่อผลขาดทุนด้าน</u>						
เครดิตที่คาดว่าจะเกิดขึ้น						
-	-	-	-	-	-	-
เงินให้กู้ยืมแก่พนักงาน - สุทธิ	105,729	52	105,781	125,865	41	125,906
รวมเงินให้กู้ยืมและ						
ดอกเบี้ยค้างรับสุทธิ	1,397,662,418	33,441,812	1,431,104,230	1,347,055,066	29,735,458	1,376,790,524

ณ วันที่ 31 มีนาคม พ.ศ. 2565 เงินให้กู้ยืมที่มีทรัพย์สินจำนองเป็นประกันแก่ตัวแทน เงินให้กู้ยืมที่มีทรัพย์สินจำนองเป็นประกันแก่พนักงาน และเงินให้กู้ยืมแก่พนักงานมีอัตราดอกเบี้ยร้อยละ 4.5 ร้อยละ 3.5 และร้อยละ 3 ตามลำดับ (ณ วันที่ 31 ธันวาคม พ.ศ. 2564 : ร้อยละ 4 ร้อยละ 3 และร้อยละ 3 ตามลำดับ)

*นายสุวิทย์ วัฒนศิริ*

葉田豊豪

บริษัท โตเกียวมารีนประกันชีวิต (ประเทศไทย) จำกัด (มหาชน)  
 หมายเหตุประกอบข้อมูลทางการเงินระหว่างกาลแบบย่อ (ยังไม่ได้ตรวจสอบ)  
 สำหรับงวดระหว่างกาลสิ้นสุดวันที่ 31 มีนาคม พ.ศ. 2565



12. สินทรัพย์ลงทุนที่ผู้เอาประกันภัยรับความเสี่ยง

ณ วันที่ 31 มีนาคม พ.ศ. 2565 และวันที่ 31 ธันวาคม พ.ศ. 2564 บริษัทมีสินทรัพย์ลงทุนที่ผู้เอาประกันภัยรับความเสี่ยงที่วัดมูลค่ายุติธรรมผ่านกำไรหรือขาดทุน ซึ่งมีรายละเอียดดังนี้

	(ยังไม่ได้ตรวจสอบ) 31 มีนาคม พ.ศ. 2565 บาท	(ตรวจสอบแล้ว) 31 ธันวาคม พ.ศ. 2564 บาท
กองทุนที่จัดประเภทเป็นตราสารหนี้ที่วัดมูลค่ายุติธรรม ผ่านกำไรหรือขาดทุน	425,317	435,494
กองทุนที่จัดประเภทเป็นตราสารทุนที่วัดมูลค่ายุติธรรม ผ่านกำไรหรือขาดทุน	1,138,560	1,032,727
เงินฝากธนาคารรอซื้อหน่วยลงทุน	-	49,200
รวม	1,563,877	1,517,421

การกระทบยอดการเปลี่ยนแปลงในสินทรัพย์ลงทุนที่ผู้เอาประกันภัยรับความเสี่ยง มีดังนี้

	(ยังไม่ได้ตรวจสอบ) 31 มีนาคม พ.ศ. 2565 บาท	(ตรวจสอบแล้ว) 31 ธันวาคม พ.ศ. 2564 บาท
ยอดคงเหลือต้นงวด/ปี	1,517,421	594,074
ซื้อเพิ่ม	275,911	1,083,733
ขาย	(121,295)	(248,709)
กำไรที่ยังไม่เกิดขึ้นจริงที่รับรู้ในกำไรขาดทุน	(108,160)	39,123
เงินฝากธนาคารรอซื้อหน่วยลงทุน	-	49,200
ยอดคงเหลือปลายงวด/ปี	1,563,877	1,517,421

นายสุกศักดิ์ จิรเสวณประพันธ์

นาย โตโยทาเกะ ทูวาทะ

บริษัท โตเกียวมารีนประกันชีวิต (ประเทศไทย) จำกัด (มหาชน)  
 หมายเหตุประกอบข้อมูลทางการเงินระหว่างกาลแบบย่อ (ยังไม่ได้ตรวจสอบ)  
 สำหรับงวดระหว่างกาลสิ้นสุดวันที่ 31 มีนาคม พ.ศ. 2565

13. ที่ดิน อาคารและอุปกรณ์สุทธิ


	ค่าเสื่อมราคาสะสม										
	ราคาทุน					ค่าเสื่อมราคาสะสม					
	ยอดต้นงวด 1 มกราคม พ.ศ. 2565 บาท	เพิ่ม บาท	จำหน่าย/ ตัดจำหน่าย บาท	โอนเข้า/ (ออก) บาท	ยอดสิ้นงวด 31 มีนาคม พ.ศ. 2565 บาท	ยอดต้นงวด 1 มกราคม พ.ศ. 2565 บาท	เสื่อม ราคา บาท	จำหน่าย/ ตัดจำหน่าย บาท	ยอดสิ้นงวด 31 มีนาคม พ.ศ. 2565 บาท	ที่ดิน อาคาร และอุปกรณ์ สุทธิต้นงวด บาท	ที่ดิน อาคาร และอุปกรณ์ สุทธิสิ้นงวด บาท
ที่ดิน	7,500,000	-	-	-	7,500,000	-	-	-	-	7,500,000	7,500,000
อาคาร	1,800,000	-	-	-	1,800,000	35,075	-	-	1,776,226	58,849	23,774
เครื่องตกแต่งและติดตั้ง	204,898,124	611,600	(35,430)	-	205,474,294	3,554,862	(35,430)	-	148,423,849	59,993,707	57,050,445
อุปกรณ์สำนักงาน	154,036,856	2,039,488	(282,730)	-	155,793,614	4,145,258	(251,066)	-	109,765,583	48,165,465	46,028,031
ยานพาหนะ	2,445,000	-	-	-	2,445,000	116,904	-	-	2,379,363	182,541	65,637
งานระหว่างทำ	-	67,260	-	-	67,260	-	-	-	-	-	67,260
	370,679,980	2,718,348	(318,160)	-	373,080,168	7,852,099	(286,496)	-	262,345,021	115,900,562	110,735,147

*Signature*

菜田 豊豪

นาย โตโยทาเกะ ฮูวาคะ

นายบุญศักดิ์ จิรเสถียรประทีป



บริษัท โตเกียวมารีนประกันชีวิต (ประเทศไทย) จำกัด (มหาชน)  
 หมายเหตุประกอบข้อมูลทางการเงินระหว่างกาลแบบย่อ (ยังไม่ได้ตรวจสอบ)  
 สำหรับงวดระหว่างกาลสิ้นสุดวันที่ 31 มีนาคม พ.ศ. 2565

13. ที่ดิน อาคารและอุปกรณ์สุทธิ (ต่อ)


31 ธันวาคม พ.ศ. 2564 (ตรวจสอบแล้ว)

	ราคาทุน										ค่าเสื่อมราคาสะสม			
	สำหรับปี					สำหรับปี					ยอดสิ้นปี		ที่ดิน อาคาร และอุปกรณ์สุทธิสิ้นปี	
	ยอดต้นปี	ปรับปรุง	เพิ่ม	ตัดจำหน่าย	โอนเข้า/ออก	ยอดต้นปี	ยอดสิ้นปี	ปรับปรุง	ตัดจำหน่าย	ราคา	ค่าเสื่อมราคา	ยอดสิ้นปี	ที่ดิน อาคาร และอุปกรณ์สุทธิสิ้นปี	ที่ดิน อาคาร และอุปกรณ์สุทธิสิ้นปี
1 มกราคม พ.ศ. 2564	บาท	บาท	บาท	บาท	บาท	บาท	บาท	บาท	บาท	บาท	บาท	บาท	บาท	บาท
ที่ดิน	7,500,000	-	-	-	7,500,000	-	-	-	-	-	-	7,500,000	7,500,000	7,500,000
อาคาร	1,800,000	-	-	-	1,800,000	142,251	1,598,900	-	1,741,151	1,741,151	58,849	58,849	201,100	58,849
เครื่องตกแต่งและติดตั้ง	168,958,118	36,662,673	(722,667)	-	204,898,124	15,766,677	129,843,290	(705,550)	144,904,417	144,904,417	59,993,707	59,993,707	39,114,828	59,993,707
อุปกรณ์สำนักงาน	139,390,028	15,617,065	(1,308,785)	338,548	154,036,856	15,968,994	91,196,027	(1,293,630)	105,871,391	105,871,391	48,165,465	48,165,465	48,194,001	48,165,465
ยกหักหนี้สิน	4,644,000	-	(2,199,000)	-	2,445,000	780,165	3,681,293	(2,198,999)	2,262,459	2,262,459	182,541	182,541	962,707	182,541
	322,292,146	52,279,738	(4,230,452)	338,548	370,679,980	32,658,087	226,319,510	(4,198,179)	254,779,418	254,779,418	115,900,562	115,900,562	95,972,636	115,900,562


*นายสุเมธศักดิ์ จิรเสวีประพันธ์*

菜田 豊彦

นาย โตโยทาเกะ อูวาตะ



บริษัท โตเกียวมารีนประกันภัยชีวิต (ประเทศไทย) จำกัด (มหาชน)  
 หมายเหตุประกอบข้อมูลทางการเงินระหว่างกาลแบบย่อ (ยังไม่ได้ตรวจสอบ)  
 สำหรับงวดระหว่างกาลสิ้นสุดวันที่ 31 มีนาคม พ.ศ. 2565



14. สินทรัพย์สิทธิการใช้สิทธิ

31 มีนาคม พ.ศ. 2565 (ยังไม่ได้ตรวจสอบ)

	ราคาทุน					
	สำหรับงวด			ค่าตัดจำหน่ายสะสม		
	ยอดต้นงวด	เพิ่มขั้น	การเปลี่ยนแปลง	ยอดต้นงวด	การเปลี่ยนแปลง	ยอดสิ้นงวด
1 มกราคม พ.ศ. 2565	บาท	บาท	บาท	บาท	บาท	บาท
อาคารและส่วนปรับปรุง	298,486,426	63,581,037	-	362,067,463	15,157,970	132,249,656
ยานพาหนะ	9,333,681	895,143	(602,449)	4,903,098	816,102	5,116,751
ประมาณการรื้อถอน (หมายเหตุ 22)	32,597,923	-	-	26,861,020	682,418	27,543,438
รวม	340,418,030	64,476,180	(602,449)	404,291,761	16,656,490	164,909,845
						229,817,807
						4,509,624
						5,054,485
						239,381,916

31 ธันวาคม พ.ศ. 2564 (ตรวจสอบแล้ว)

	ราคาทุน					
	สำหรับปี			ค่าตัดจำหน่ายสะสม		
	ยอดต้นปี	เพิ่มขั้น	การเปลี่ยนแปลง	ยอดต้นปี	การเปลี่ยนแปลง	ยอดสิ้นปี
1 มกราคม พ.ศ. 2564	บาท	บาท	บาท	บาท	บาท	บาท
อาคารและส่วนปรับปรุง	281,201,422	17,285,004	-	298,486,426	61,019,235	117,091,686
ยานพาหนะ	7,251,928	2,763,865	(682,112)	9,333,681	3,100,890	4,903,098
ประมาณการรื้อถอน (หมายเหตุ 22)	28,344,375	4,253,548	-	32,597,923	1,975,227	26,861,020
รวม	316,797,725	24,302,417	(682,112)	340,418,030	66,095,352	148,855,804
						191,562,226
						181,394,740
						4,430,583
						5,736,903
						191,562,226

สำหรับงวดสามเดือนสิ้นสุดวันที่ 31 มีนาคม พ.ศ. 2565 ค่าเข้าที่เกิดจากสัญญาเช่าและสัญญาเช่าและสัญญาเช่าประกอบด้วย ประกอบด้วย ค่าเข้าจากสัญญาเช่าระยะสั้นจำนวน 0.34 ล้านบาท และค่าเข้าจากสัญญาเช่าซึ่งสินทรัพย์มีมูลค่าต่ำจำนวน 0.09 ล้านบาท (สำหรับงวดสามเดือนสิ้นสุดวันที่ 31 มีนาคม พ.ศ. 2564 : 0.59 ล้านบาท และ 0.07 ล้านบาท ตามลำดับ)

*Handwritten signature*


菜田 豊彦

นายศุภศักดิ์ จิรเสวีประพันธ์

นาย โตโยทาเกะ ตูวาตะ



บริษัท โตเกียวมารีนประกันชีวิต (ประเทศไทย) จำกัด (มหาชน)  
 หมายเหตุประกอบข้อมูลทางการเงินระหว่างกาลแบบย่อ (ยังไม่ได้ตรวจสอบ)  
 สำหรับงวดระหว่างกาลสิ้นสุดวันที่ 31 มีนาคม พ.ศ. 2565



15. สินทรัพย์ไม่มีตัวตนสุทธิ

31 มีนาคม พ.ศ. 2565 (ยังไม่ได้ตรวจสอบ)

	ราคาทุน				ค่าตัดจำหน่ายสะสม				สินทรัพย์ ไม่มีตัวตน สุทธิสิ้นงวด บาท
	ยอดต้นงวด 1 มกราคม พ.ศ. 2565 บาท	รายการ ปรับปรุง บาท	ยอดสิ้นปี 31 มีนาคม พ.ศ. 2565 บาท	สำหรับงวด รายการ บาท	ยอดต้นปี 1 มกราคม พ.ศ. 2565 บาท	สำหรับงวด รายการ บาท	ยอดสิ้นปี 31 มีนาคม พ.ศ. 2565 บาท	สินทรัพย์ ไม่มีตัวตน สุทธิต้นงวด บาท	
เกิดจากการซื้อ									
ซอฟต์แวร์คอมพิวเตอร์	212,957,984	-	223,721,938	10,165,663	173,526,411	4,187,359	177,713,770	39,431,573	46,008,168
งานระหว่างทำ	93,511,822	(2,860,978)	97,579,521	(10,165,663)	-	-	-	93,511,822	97,579,521
รวม	306,469,806	(2,860,978)	321,301,459	-	173,526,411	4,187,359	177,713,770	132,943,395	143,587,689

31 ธันวาคม พ.ศ. 2564 (ตรวจสอบแล้ว)

	ราคาทุน				ค่าตัดจำหน่ายสะสม				สินทรัพย์ ไม่มีตัวตน สุทธิสิ้นปี บาท
	ยอดต้นปี 1 มกราคม พ.ศ. 2564 บาท	สำหรับปี รายการ บาท	ยอดสิ้นปี 31 ธันวาคม พ.ศ. 2564 บาท	สำหรับปี รายการ บาท	ยอดต้นปี 1 มกราคม พ.ศ. 2564 บาท	สำหรับปี รายการ บาท	ยอดสิ้นปี 31 ธันวาคม พ.ศ. 2564 บาท	สินทรัพย์ ไม่มีตัวตน สุทธิต้นปี บาท	
เกิดจากการซื้อ									
ซอฟต์แวร์คอมพิวเตอร์	188,482,702	-	212,957,984	18,259,363	160,884,069	12,642,342	173,526,411	27,598,633	39,431,573
งานระหว่างทำ	14,161,531	-	93,511,822	(18,597,911)	-	-	-	14,161,531	93,511,822
รวม	202,644,233	-	306,469,806	(338,548)	160,884,069	12,642,342	173,526,411	41,760,164	132,943,395

*Handwritten signature: ชัยวัฒน์ ประพันธ์*

*Handwritten signature: ชัยวัฒน์ ประพันธ์*

นายสุภกิต์ จีระเสวีประพันธ์

นาย โตโยทาเกะ ฮูวาตะ

บริษัท โตเกียวมารีนประกันชีวิต (ประเทศไทย) จำกัด (มหาชน)  
 หมายเหตุประกอบข้อมูลทางการเงินระหว่างกาลแบบย่อ (ยังไม่ได้ตรวจสอบ)  
 สำหรับงวดระหว่างกาลสิ้นสุดวันที่ 31 มีนาคม พ.ศ. 2565


16. ภาษีเงินได้รอการตัดบัญชี

ภาษีเงินได้รอการตัดบัญชี ณ วันที่ 31 มีนาคม พ.ศ. 2565 และวันที่ 31 ธันวาคม พ.ศ. 2564 ประกอบด้วย


	(ยังไม่ได้ตรวจสอบ) 31 มีนาคม พ.ศ. 2565 บาท	(ตรวจสอบแล้ว) 31 ธันวาคม พ.ศ. 2564 บาท
สินทรัพย์ภาษีเงินได้รอการตัดบัญชี	706,998,410	342,859,891
หนี้สินภาษีเงินได้รอการตัดบัญชี	(247,855,254)	(583,910,963)
สินทรัพย์(หนี้สิน)ภาษีเงินได้รอการตัดบัญชีสุทธิ	459,143,156	(241,051,072)

รายการเคลื่อนไหวของภาษีเงินได้รอการตัดบัญชีมีดังนี้

	(ยังไม่ได้ตรวจสอบ) 31 มีนาคม พ.ศ. 2565 บาท	(ตรวจสอบแล้ว) 31 ธันวาคม พ.ศ. 2564 บาท
สินทรัพย์(หนี้สิน)ภาษีเงินได้รอตัดบัญชียอดยกมาต้นงวด/ปี	(241,051,072)	(1,565,312,096)
รับรู้ในกำไรขาดทุน	19,309,771	22,810,505
บันทึกโดยตรงผ่านรายการกำไรขาดทุนเบ็ดเสร็จอื่น	680,884,457	1,301,450,519
สินทรัพย์(หนี้สิน)ภาษีเงินได้รอตัดบัญชียอดคงเหลือปลายงวด/ปี	459,143,156	(241,051,072)



นายสุภศักดิ์ จิรเสวีประพันธ์



นาย โตโยทาเกะ ทูวาทะ

บริษัท โตเกียวมารีนประกันชีวิต (ประเทศไทย) จำกัด (มหาชน)  
 หมายเหตุประกอบข้อมูลทางการเงินระหว่างกาลแบบย่อ (ยังไม่ได้ตรวจสอบ)  
 สำหรับงวดระหว่างกาลสิ้นสุดวันที่ 31 มีนาคม พ.ศ. 2565

菜田豊豪

Shahn Anny Ann

นาย โตโยทาเกะ ภูวตะ

16. ภาษีเงินได้รอการตัดบัญชี (ต่อ)

การเปลี่ยนแปลงของสินทรัพย์ภาษีเงินได้รอตัดบัญชีมีดังนี้

	ขาดทุนจากเครื่องมือ ป้องกันความเสี่ยง	ภาระเสียดังกล่าวและ ต้นทุนการป้องกัน	ความเสียหายต่อบัญชี และขาดทุนจาก การป้องกันความเสี่ยง	ประมาณการ หนี้สินจาก ผลประโยชน์	ประมาณการ หนี้สินจาก ผลประโยชน์	ประมาณการ หนี้สินจาก ผลประโยชน์	ประมาณการ หนี้สินจาก ผลประโยชน์	ประมาณการ หนี้สินจาก ผลประโยชน์	ประมาณการ หนี้สินจาก ผลประโยชน์	ประมาณการ หนี้สินจาก ผลประโยชน์	ประมาณการ หนี้สินจาก ผลประโยชน์	ประมาณการ หนี้สินจาก ผลประโยชน์	ประมาณการ หนี้สินจาก ผลประโยชน์	ประมาณการ หนี้สินจาก ผลประโยชน์	ประมาณการ หนี้สินจาก ผลประโยชน์	ประมาณการ หนี้สินจาก ผลประโยชน์	ประมาณการ หนี้สินจาก ผลประโยชน์	ประมาณการ หนี้สินจาก ผลประโยชน์	ประมาณการ หนี้สินจาก ผลประโยชน์	
ค่าเผื่อหนี้ สงสัยจะสูญ																				
จากลูกหนี้																				
และตัวแทน																				
บาท																				
	33,598	6,564,500	43,902,784	281,823	1,596,517	12,942,433	10,883,634	-	-	-	-	-	-	-	-	-	-	-	-	-
	-	12,549	4,587,086	(60,140)	399,178	6,041,165	294,637	-	-	-	-	-	-	-	-	-	-	-	-	-
	-	-	(1,304,520)	-	-	-	-	-	-	-	-	-	-	-	-	-	-	-	-	-
	33,598	6,577,049	47,185,350	221,683	1,995,695	18,983,598	11,178,271	223,228,908	223,228,908	1,848,897	13,123,372	342,859,891	-	-	-	-	-	-	-	-
	33,598	5,677,542	38,419,627	204,093	828,593	13,386,721	7,732,201	-	-	-	-	-	-	-	-	-	-	-	-	-
	-	886,958	7,485,028	77,730	767,924	(444,288)	3,151,433	-	-	-	-	-	-	-	-	-	-	-	-	-
	-	-	(2,001,871)	-	-	-	-	-	-	-	-	-	-	-	-	-	-	-	-	-
	33,598	6,564,500	43,902,784	281,823	1,596,517	12,942,433	10,883,634	-	-	-	-	-	-	-	-	-	-	-	-	-

สินทรัพย์ภาษีเงินได้รอการตัดบัญชี

ณ วันที่ 1 มกราคม พ.ศ. 2565

รับรู้ในกำไรขาดทุน

บันทึกโดยตรงผ่านรายการ

กำไรขาดทุนเบ็ดเสร็จ

ณ วันที่ 31 มีนาคม พ.ศ. 2565

(ยังไม่ได้ตรวจสอบ)

ณ วันที่ 1 มกราคม พ.ศ. 2564


รับรู้ในกำไรขาดทุน

บันทึกโดยตรงผ่านรายการ

กำไรขาดทุนเบ็ดเสร็จ

ณ วันที่ 31 ธันวาคม พ.ศ. 2564

(ตรวจสอบแล้ว)



บริษัท โตเกียวมารีนประกันภัยวิเทศ (ประเทศไทย) จำกัด (มหาชน)  
หมายเหตุประกอบข้อมูลทางการเงินระหว่างกาลแบบย่อ (ยังไม่ได้ตรวจสอบ)  
สำหรับงวดระหว่างกालสิ้นสุดวันที่ 31 มีนาคม พ.ศ. 2565

Yoshi Ampun S  
菜田 豊彦

16. ภาษีเงินได้รอการตัดบัญชี (ต่อ)

		นายสุภศักดิ์ จิรเสวีประพันธ์		นาย โตโยทาเกะ ทูวาตะ	
การเปลี่ยนแปลงของหนี้ภาษีเงินได้รอตัดบัญชีประกอบด้วย	กำไร(ขาดทุน)	กำไร(ขาดทุน)	กำไร(ขาดทุน)	กำไรจากเครื่องมือป้องกัน	
	ที่ยังไม่เกิดขึ้นของ	ที่ยังไม่เกิดขึ้นของ	ที่ยังไม่เกิดขึ้นของ	ความเสี่ยงกระแสเงินสด	
	เงินลงทุนที่วัดมูลค่า	เงินลงทุนที่วัดมูลค่า	เงินลงทุนที่วัดมูลค่า	และต้นทุนการป้องกัน	
	ยุติธรรมผ่านกำไร	ยุติธรรมผ่านกำไร	ยุติธรรมผ่านกำไร	ความเสี่ยงรอตัดบัญชี	ประมาณการ
	ขาดทุนเบ็ดเสร็จอื่น	ขาดทุนเบ็ดเสร็จอื่น	หรือขาดทุน	และกำไรจากการป้องกัน	ผลขาดทุนด้าน
	บาท	บาท	บาท	ความเสี่ยงที่มีการจัดประเภท	เครดิตที่คาดว่าจะ
				ใหม่ไปกำไรหรือขาดทุน	จะเกิดขึ้น
	บาท	บาท	บาท		รวม
	271,698,474	6,186,399	305,908,713		บาท
	-	(6,186,399)	-		583,910,963
	(271,698,474)	-	(58,171,883)		(6,186,399)
	-	-	247,736,830		(329,869,310)
					247,855,254
	1,158,224,384	17,072,119	493,821,867		74,670
	-	(10,885,720)	-		1,669,193,040
	(886,525,910)	-	(187,913,154)		-
	271,698,474	6,186,399	305,908,713		(10,885,720)
					(1,074,396,357)
					583,910,963



หนี้สินภาษีเงินได้รอการตัดบัญชี

ณ วันที่ 1 มกราคม พ.ศ. 2565

รับรู้ในกำไรขาดทุน

บันทึกโดยตรงผ่านรายการกำไรขาดทุนเบ็ดเสร็จ

ณ วันที่ 31 มีนาคม พ.ศ. 2565 (ยังไม่ได้ตรวจสอบ)

ณ วันที่ 1 มกราคม พ.ศ. 2564

รับรู้ในกำไรขาดทุน

บันทึกโดยตรงผ่านรายการกำไรขาดทุนเบ็ดเสร็จ

ณ วันที่ 31 ธันวาคม พ.ศ. 2564 (ตรวจสอบแล้ว)

บริษัท โตเกียวมารีนประกันชีวิต (ประเทศไทย) จำกัด (มหาชน)  
 หมายเหตุประกอบข้อมูลทางการเงินระหว่างกาลแบบย่อ (ยังไม่ได้ตรวจสอบ)  
 สำหรับงวดระหว่างกาลสิ้นสุดวันที่ 31 มีนาคม พ.ศ. 2565

17. สินทรัพย์อื่น

	(ยังไม่ได้ตรวจสอบ)	(ตรวจสอบแล้ว)
	31 มีนาคม พ.ศ. 2565	31 ธันวาคม พ.ศ. 2564
	บาท	บาท
ลูกหนี้เงินประกันจากสัญญาตราสารอนุพันธ์	1,453,200,000	747,700,000
เงินมัดจำค่าเช่าอาคาร	16,523,793	15,432,386
เงินจ่ายล่วงหน้า	59,445,194	52,267,385
รายได้อื่นค้างรับ	5,174,618	9,039,228
ลูกหนี้จากการขายเงินลงทุน	5,404,306	315,866,114
ลูกหนี้กรมสรรพากร	448,717	-
อื่นๆ	26,042,219	27,132,283
รวม	1,566,238,847	1,167,437,396

ลูกหนี้เงินประกันจากสัญญาตราสารอนุพันธ์ คือ เงินค้ำประกันที่บริษัทวางไว้ที่สถาบันการเงินภายใต้เงื่อนไขในสัญญาอนุพันธ์ทางการเงิน

เงินจ่ายล่วงหน้าได้รวมถึงเงินซึ่งบริษัททำจ่ายก่อนวันครบกำหนด สำหรับผลประโยชน์ตามเงื่อนไขกรมธรรม์ประกันภัยแก่ผู้เอาประกันภัย ซึ่งมีมูลค่า ณ วันที่ 31 มีนาคม พ.ศ. 2565 เป็นจำนวน 13.99 ล้านบาท (31 ธันวาคม พ.ศ. 2564 : 19.57 ล้านบาท)

18. เงินกู้ยืม


รายละเอียดเงินกู้ยืมแสดงได้ ดังนี้


เงินกู้ยืมระยะสั้น

	(ยังไม่ได้ตรวจสอบ)		(ตรวจสอบแล้ว)	
	31 มีนาคม พ.ศ. 2564		31 ธันวาคม พ.ศ. 2563	
	เงินต้น	ดอกเบี้ยค้างจ่าย	เงินต้น	ดอกเบี้ยค้างจ่าย
	บาท	บาท	บาท	บาท
เงินกู้ยืมจากการทำธุรกรรมขายหลักทรัพย์โดยมีสัญญาซื้อคืน (Repo)	-	-	-	-
รวม	-	-	-	-

ณ วันที่ 31 มีนาคม พ.ศ. 2565 และวันที่ 31 ธันวาคม พ.ศ. 2564 บริษัทไม่มีธุรกรรมขายพันธบัตรรัฐบาลโดยมีสัญญาซื้อคืนกับธนาคารพาณิชย์เพื่อเป็นหลักประกันการกู้ยืมเงินในจำนวนเดียวกัน และไม่มีดอกเบี้ยค้างจ่ายแสดงรวมไว้ภายใต้รายการ "หนี้สินอื่น" ในงบแสดงฐานะการเงิน


ในระหว่างปีพ.ศ. 2564 บริษัทมีการชำระเงินกู้ยืมจากการทำธุรกรรมขายหลักทรัพย์โดยมีสัญญาซื้อคืน(Repo) เป็นจำนวน 100 ล้านบาท

  
 นายสุภศักดิ์ จิรเสวีประพันธ์



นาย ไทโยทาเกะ คูวาคะ

บริษัท โดเกยาม่าประกันภัยชีวิต (ประเทศไทย) จำกัด (มหาชน)  
 หมายเหตุประกอบข้อมูลทางการเงินระหว่างกาลแบบย่อ (ยังไม่ได้ตรวจสอบ)  
 สำหรับงวดระหว่างกาลสิ้นสุดวันที่ 31 มีนาคม พ.ศ. 2565



19. หนี้สินจากสัญญาประกันภัย

	31 มีนาคม พ.ศ. 2565 (ยังไม่ได้ตรวจสอบ)		31 ธันวาคม พ.ศ. 2564 (ตรวจสอบแล้ว)	
	หนี้สินตาม สัญญาประกันภัย	หนี้สินส่วนที่ เอาประกันภัยต่อ	หนี้สินตาม สัญญาประกันภัย	หนี้สินส่วนที่ เอาประกันภัยต่อ
	บาท	บาท	บาท	บาท
สำรองประกันภัยสำหรับสัญญาประกันภัยระยะยาว				
สำรองความเสี่ยงภัยที่ยังไม่สิ้นสุด				
- สำรองแบบวิธีเบี่ยงประกันภัยสุทธิ (NPV)	27,150,231,760	-	26,365,065,454	-
สำรองความเสี่ยงภัยที่สิ้นสุดแล้ว				
- ค่าสินไหมทดแทนที่เกิดขึ้นที่ได้รับรายงานแล้ว	57,500,366	(21,920,743)	25,847,846	(13,434,789)
- ค่าสินไหมทดแทนที่เกิดขึ้นแต่ยังไม่ได้รับรายงาน	34,197,743	-	10,510,184	-
สำรองประกันภัยสำหรับสัญญาประกันภัยระยะสั้น				
สำรองค่าสินไหมทดแทน				
- ค่าสินไหมทดแทนที่เกิดขึ้นที่ได้รับรายงานแล้ว	546,482,478	(48,507,312)	331,932,357	(41,268,073)
- ค่าสินไหมทดแทนที่เกิดขึ้นแต่ยังไม่ได้รับรายงาน	60,720,250	-	54,201,983	-
สำรองเบี่ยงประกันภัย				
- สำรองเบี่ยงประกันภัยที่ยังไม่ถึงเป็นรายได้	1,323,605,478	-	1,202,447,722	-
ผลประโยชน์ตามกรมธรรม์ประกันภัยค้างจ่าย	78,433,893	-	85,205,374	-
หนี้สินอื่นตามกรมธรรม์ประกันภัย	30,529,016	-	34,568,282	-
<b>รวม</b>	<b>29,281,700,984</b>	<b>(70,428,055)</b>	<b>28,109,779,202</b>	<b>(54,702,862)</b>

บริษัทบันทึกรายการการสินไหมทดแทนที่เรียกคืนจากบริษัทประกันภัยต่อจากผลประโยชน์กรมธรรม์ประกันภัยที่เรียกคืนและค่าสินไหมทดแทนที่จ่ายให้กับผู้เอาประกันภัยแล้วเท่านั้น

*Shinji Amiyama*  
 菜田 豊家

นายสุภศักดิ์ จิรเสวีประพันธ์

นาย โดโยทาเกะ ฮิวาตะ

19. หนี้สินจากสัญญาประกันภัย (ต่อ)

ณ วันที่ 31 มีนาคม พ.ศ. 2565 และ ณ วันที่ 31 ธันวาคม พ.ศ. 2564 บริษัทไม่มีการตั้งเงินสำรองที่ไม่เพียงพอ (adequacy reserve) ตามการทดสอบความเพียงพอของเงินสำรอง (Liability Adequacy Test, LAT) เนื่องจากยอดรวมของเงินสำรองทั้งหมดมีค่าสูงกว่าเงินสำรองขั้นต่ำตามการทดสอบ (LAT reserve) โดยที่มีส่วนต่างของเงินสำรอง (LAT margin) เป็นจำนวน 11,813 ล้านบาท และ 8,797 ล้านบาท ตามลำดับ

19.1 สำรองประกันภัยสำหรับสัญญาประกันภัยระยะยาว

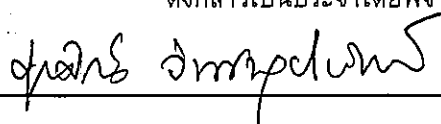
รายละเอียดการเปลี่ยนแปลงในสำรองประกันภัยสำหรับสัญญาประกันภัยระยะยาว มีดังนี้

19.1.1 สำรองความเสี่ยงภัยที่ยังไม่สิ้นสุด (NPV)


รายละเอียดการเปลี่ยนแปลงในสำรองความเสี่ยงภัยที่ยังไม่สิ้นสุด มีดังนี้

	(ยังไม่ได้ตรวจสอบ)	(ตรวจสอบแล้ว)
	31 มีนาคม พ.ศ. 2565	31 ธันวาคม พ.ศ. 2564
	บาท	บาท
ยอดคงเหลือต้นงวด/ปี	26,365,065,454	22,520,742,756
สำรองเพิ่มขึ้นจากกรรมธรรม์ประกันภัยใหม่และ กรรมธรรม์ประกันภัยที่ยังมีผลบังคับระหว่างงวด/ปี	796,746,640	3,999,900,818
สำรองลดลงจากการจ่ายผลประโยชน์สำหรับ การมรณกรรม เงินครบกำหนด การยกเลิก กรรมธรรม์ประกันภัย และผลประโยชน์อื่น	(421,846,639)	(1,379,649,004)
การเปลี่ยนแปลงอื่น ๆ	256,180,568	934,007,298
สำรองเพิ่มขึ้นจากการทยอยปรับผลกระทบจากการ เปลี่ยนแปลงด้านสมมติฐานอัตราดอกเบี้ย	154,085,737	290,063,586
ยอดคงเหลือปลายงวด/ปี	27,150,231,760	26,365,065,454

บริษัทได้ตั้งเงินสำรองส่วนเพิ่มจากการทยอยปรับผลกระทบด้านสมมติฐานอัตราดอกเบี้ย (NPV unlocking impact) ตั้งแต่เดือนธันวาคม พ.ศ. 2563 เพื่อสะท้อนอัตราดอกเบี้ยที่ลดลงมาใกล้เคียงระดับอัตราดอกเบี้ยในปัจจุบันมากขึ้น โดย ณ วันที่ 31 มีนาคม พ.ศ. 2565 บริษัทได้พิจารณาสถานการณ์อัตราดอกเบี้ยในปัจจุบันซึ่งสะท้อนสถานการณ์อัตราดอกเบี้ยในทิศทางที่ดีขึ้น ดังนั้นบริษัทจึงพิจารณาตั้งสำรองส่วนเพิ่มในอัตราดอกเบี้ยที่สูงกว่าร้อยละ 2.5 ตามนโยบายบัญชี โดยบริษัทบันทึกเงินสำรองเพิ่มเติมจากสำรองแบบวิธีเบี่ยงประกันภัยสุทธิ (NPV) จำนวน 154,085,737 บาท สำหรับกลุ่มผลิตภัณฑ์ in-scope NPV unlocking products รวมเป็นเงินสำรองส่วนเพิ่มทั้งหมดจำนวน 972,755,442 บาท ซึ่งบริษัทจะดำเนินการทบทวนสำรองเพิ่มเติมดังกล่าวเป็นประจำโดยพิจารณาจากทิศทางของอัตราดอกเบี้ยในตลาดล่าสุด



นายสุกศักดิ์ จิระเว็จประพันธ์



นาย โตโยทาเกะ ทูวาคะ

บริษัท โตเกียวมารีนประกันชีวิต (ประเทศไทย) จำกัด (มหาชน)  
 หมายเหตุประกอบข้อมูลทางการเงินระหว่างกาลแบบย่อ (ยังไม่ได้ตรวจสอบ)  
 สำหรับงวดระหว่างกาลสิ้นสุดวันที่ 31 มีนาคม พ.ศ. 2565

19. หนี้สินจากสัญญาประกันภัย (ต่อ)

19.1 สำรองประกันภัยสำหรับสัญญาประกันภัยระยะยาว (ต่อ)

19.1.2 สำรองความเสี่ยงภัยที่สิ้นสุดแล้ว

รายละเอียดการเปลี่ยนแปลงในสำรองความเสี่ยงภัยที่สิ้นสุดแล้ว มีดังนี้

	(ยังไม่ได้ตรวจสอบ) 31 มีนาคม พ.ศ. 2565	(ตรวจสอบแล้ว) 31 ธันวาคม พ.ศ. 2564
	บาท	บาท
ยอดคงเหลือต้นงวด/ปี	36,358,030	25,300,617
ค่าสินไหมทดแทนที่เกิดขึ้นระหว่างงวด/ปีปัจจุบัน	61,558,068	91,282,586
การเปลี่ยนแปลงประมาณการค่าสินไหมทดแทน และข้อสมมติในการคำนวณสำรองค่าสินไหมทดแทน	23,687,559	1,390,297
ค่าสินไหมทดแทนจ่ายระหว่างงวด/ปี	(29,905,548)	(81,615,470)
ยอดคงเหลือปลายงวด/ปี	91,698,109	36,358,030

19.2 สำรองประกันภัยสำหรับสัญญาประกันภัยระยะสั้น


รายละเอียดการเปลี่ยนแปลงในสำรองประกันภัยสำหรับสัญญาประกันภัยระยะสั้น มีดังนี้

19.2.1 สำรองค่าสินไหมทดแทน

รายละเอียดการเปลี่ยนแปลงในสำรองค่าสินไหมทดแทน มีดังนี้

	(ยังไม่ได้ตรวจสอบ) 31 มีนาคม พ.ศ. 2565	(ตรวจสอบแล้ว) 31 ธันวาคม พ.ศ. 2564
	บาท	บาท
ยอดคงเหลือต้นงวด/ปี	386,134,340	304,344,014
ค่าสินไหมทดแทนที่เกิดขึ้นระหว่างงวด/ปีปัจจุบัน	784,846,454	2,152,673,176
การเปลี่ยนแปลงประมาณการค่าสินไหมทดแทน และข้อสมมติในการคำนวณสำรองค่าสินไหมทดแทน	6,518,267	(3,611,735)
ค่าสินไหมทดแทนจ่ายระหว่างงวด/ปี	(570,296,333)	(2,067,271,115)
ยอดคงเหลือปลายงวด/ปี	607,202,728	386,134,340



  
 นายสุกศักดิ์ จิระเววีประพันธ์

  
 นาย โตโยทากะ ตูวาตะ



19. หนี้สินจากสัญญาประกันภัย (ต่อ)

19.2 สำรองประกันภัยสำหรับสัญญาประกันภัยระยะสั้น (ต่อ)

19.2.2 สำรองเบี้ยประกันภัยที่ยังไม่ถือเป็นรายได้

รายละเอียดการเปลี่ยนแปลงในสำรองเบี้ยประกันภัยที่ยังไม่ถือเป็นรายได้ มีดังนี้

	(ยังไม่ได้ตรวจสอบ) 31 มีนาคม พ.ศ. 2565 บาท	(ตรวจสอบแล้ว) 31 ธันวาคม พ.ศ. 2564 บาท
ยอดคงเหลือต้นงวด/ปี	1,202,447,722	930,394,971
เบี้ยประกันภัยรับสำหรับงวด/ปี	1,002,672,229	3,461,783,259
เบี้ยประกันภัยที่ถือเป็นรายได้ในงวด/ปี	(881,514,473)	(3,189,730,508)
ยอดคงเหลือปลายงวด/ปี	1,323,605,478	1,202,447,722

19.3 ผลประโยชน์ตามกรมธรรม์ประกันภัยค้างจ่าย

รายละเอียดของผลประโยชน์ตามกรมธรรม์ประกันภัยค้างจ่ายมีดังนี้

	(ยังไม่ได้ตรวจสอบ) 31 มีนาคม พ.ศ. 2565 บาท	(ตรวจสอบแล้ว) 31 ธันวาคม พ.ศ. 2564 บาท
เงินค่ามรณกรรมและค่ารักษาพยาบาล	78,433,893	85,205,374
รวม	78,433,893	85,205,374



19.4 หนี้สินอื่นตามกรมธรรม์ประกันภัย

รายละเอียดหนี้สินอื่นตามกรมธรรม์ประกันภัยมีดังนี้

	(ยังไม่ได้ตรวจสอบ) 31 มีนาคม พ.ศ. 2565 บาท	(ตรวจสอบแล้ว) 31 ธันวาคม พ.ศ. 2564 บาท
เบี้ยรับล่วงหน้า	30,529,016	34,568,282
รวม	30,529,016	34,568,282

栗田豊豪

นาย โตโยทาเกะ ตูวาตะ

รวม  
นายสุภศักดิ์ จิรเสวีประพันธ์

บริษัท โตเกียวมารีนประกันชีวิต (ประเทศไทย) จำกัด (มหาชน)  
 หมายเหตุประกอบข้อมูลทางการเงินระหว่างกาลแบบย่อ (ยังไม่ได้ตรวจสอบ)  
 สำหรับงวดระหว่างกาลสิ้นสุดวันที่ 31 มีนาคม พ.ศ. 2565

20. หนี้สินจากสัญญาลงทุน

	(ยังไม่ได้ตรวจสอบ) 31 มีนาคม พ.ศ. 2565 บาท	(ตรวจสอบแล้ว) 31 ธันวาคม พ.ศ. 2564 บาท
ยอดคงเหลือต้นงวด/ปี	1,517,421	594,074
รับฝากในงวด/ปี	262,360	1,088,188
ถอนในงวด/ปี	(6,997)	(42,179)
ค่าธรรมเนียมในการบริหารจัดการ	(101,055)	(229,595)
ผลกระทบจากการปรับมูลค่า	(107,852)	57,733
อื่นๆ	-	49,200
ยอดคงเหลือสิ้นงวด/ปี	1,563,877	1,517,421

21. เจ้าหนี้บริษัทประกันภัยต่อ

รายละเอียดของเจ้าหนี้บริษัทประกันภัยต่อมีดังนี้



	(ยังไม่ได้ตรวจสอบ) 31 มีนาคม พ.ศ. 2565 บาท	(ตรวจสอบแล้ว) 31 ธันวาคม พ.ศ. 2564 บาท
เงินถือไว้จากการประกันภัยต่อ	67,770,248	67,003,141
เจ้าหนี้จากสัญญาประกันภัยต่อ	223,028,166	161,314,057
รวมเจ้าหนี้บริษัทประกันภัยต่อ	290,798,414	228,317,198

*(Handwritten signature in Thai script)*

นายสุภศักดิ์ จิรเสวีประพันธ์

*(Handwritten signature in Japanese characters: 菜田豊豪)*

นาย โตโยทาเกะ กุวาตะ

บริษัท โตเกียวมารีนประกันชีวิต (ประเทศไทย) จำกัด (มหาชน)  
 หมายเหตุประกอบข้อมูลทางการเงินระหว่างกาลแบบย่อ (ยังไม่ได้ตรวจสอบ)  
 สำหรับงวดระหว่างกาลสิ้นสุดวันที่ 31 มีนาคม พ.ศ. 2565

22. หนี้สินอื่น

	(ยังไม่ได้ตรวจสอบ)	(ตรวจสอบแล้ว)
	31 มีนาคม พ.ศ. 2565	31 ธันวาคม พ.ศ. 2564
	บาท	บาท
เจ้าหนี้อื่น	177,684,470	158,912,017
ค่าเบี้ยประกันภัยรับที่ยังไม่ได้รับการรับประกัน	27,940,552	47,200,357
เจ้าหนี้จากการซื้อเงินลงทุน	16,438,179	803,868,140
เจ้าหนี้ตัวแทน	288,947,061	275,520,399
ภาษีหัก ณ ที่จ่ายและภาษีธุรกิจเฉพาะค้างจ่าย	19,374,398	38,000,638
ค่าใช้จ่ายค้างจ่าย	70,074,657	112,742,809
ประมาณการค่ารถถอน (หมายเหตุ 14)	32,885,247	32,822,503
อื่น ๆ	10,468,644	11,137,023
รวมหนี้สินอื่น	643,813,208	1,480,203,886

23. ค่าใช้จ่ายในการดำเนินงาน



	สำหรับงวดสามเดือนสิ้นสุดวันที่	
	(ยังไม่ได้ตรวจสอบ)	(ยังไม่ได้ตรวจสอบ)
	31 มีนาคม พ.ศ. 2565	31 มีนาคม พ.ศ. 2564
	บาท	บาท
ค่าใช้จ่ายผลประโยชน์พนักงาน	96,981,054	88,355,108
ค่าใช้จ่ายที่ดิน อาคารและอุปกรณ์	41,108,011	36,910,912
ค่าใช้จ่ายภาษี	7,551,383	9,460,097
ค่าตอบแทนกรรมการ	-	444,896
ค่าใช้จ่ายในการดำเนินงานอื่น	24,121,876	35,288,926
รวมค่าใช้จ่ายในการดำเนินงาน	169,762,324	170,459,939

สุวิทย์ วิฑูรย์กุล

นายสุภศักดิ์ จิรเสวีประพันธ์

菜田豊豪

นาย โตโยทาเกะ กุวาคะ

24. ผลขาดทุนด้านเครดิตที่คาดว่าจะเกิดขึ้น

	สำหรับงวดสามเดือนสิ้นสุดวันที่	
	(ยังไม่ได้ตรวจสอบ) 31 มีนาคม พ.ศ. 2565 บาท	(ยังไม่ได้ตรวจสอบ) 31 มีนาคม พ.ศ. 2564 บาท
เงินสดและรายการเทียบเท่าเงินสด(กลับรายการ)	(350,167)	(93,058)
เงินลงทุนในหลักทรัพย์	5,236	82,004
เงินให้กู้ยืมและดอกเบี้ยค้างรับ(กลับรายการ)	44,232	(21,771)
รวมผลขาดทุนด้านเครดิตที่คาดว่าจะเกิดขึ้น(กลับรายการ)	(300,699)	(32,825)

25. กำไร(ขาดทุน)ต่อหุ้น

กำไร(ขาดทุน)ต่อหุ้นขั้นพื้นฐานคำนวณโดยการหารกำไร(ขาดทุน)สุทธิที่เป็นของผู้ถือหุ้นสามัญด้วยจำนวนหุ้นสามัญที่เฉลี่ยถ่วงน้ำหนักที่ออกอยู่ในระหว่างงวด



	สำหรับงวดสามเดือนสิ้นสุดวันที่	
	(ยังไม่ได้ตรวจสอบ) 31 มีนาคม พ.ศ. 2565	(ยังไม่ได้ตรวจสอบ) 31 มีนาคม พ.ศ. 2564
กำไร(ขาดทุน)สุทธิที่เป็นของผู้ถือหุ้นสามัญ (บาท)	(268,262,007)	70,682,116
จำนวนหุ้นสามัญที่เฉลี่ยถ่วงน้ำหนัก ที่ออกอยู่ในระหว่างงวด (จำนวนหุ้น)	228,262,503	228,262,503
กำไร(ขาดทุน)ต่อหุ้นขั้นพื้นฐาน (บาทต่อหุ้น)	(1.18)	0.31

บริษัทไม่มีการออกหุ้นสามัญเทียบเท่าปรับลดสำหรับงวดสามเดือนสิ้นสุดวันที่ 31 มีนาคม พ.ศ. 2565 และ พ.ศ. 2564

*(Handwritten signature in Thai script)*

นายศุภศักดิ์ จิรเสวีประพันธ์


*(Handwritten signature in Japanese: 栗田 豊豪)*

นาย ไทโยทาเกะ คูวาตะ

26. ภาวะผูกพันตามสัญญาเช่า

บริษัทมีภาวะผูกพันที่เกิดจากจำนวนเงินขั้นต่ำที่ต้องจ่ายในอนาคตที่ไม่สามารถยกเลิกได้ซึ่งเป็นสัญญาระยะสั้น และสัญญาซึ่งสินทรัพย์มีมูลค่าต่ำ ดังต่อไปนี้

	(ยังไม่ได้ตรวจสอบ)	(ตรวจสอบแล้ว)
	31 มีนาคม	31 ธันวาคม
	พ.ศ. 2565	พ.ศ. 2564
	บาท	บาท
ครบกำหนดภายใน 1 ปี	5,621,871	7,583,089
เกิน 1 ปีแต่ไม่เกิน 5 ปี	521,240	738,500
รวมภาวะผูกพันตามสัญญาเช่า	6,143,111	8,321,589



27. รายการกับบุคคลหรือกิจการที่เกี่ยวข้องกัน

กิจการและบุคคลที่ควบคุมบริษัทหรือถูกควบคุมโดยบริษัทหรืออยู่ภายใต้การควบคุมเดียวกับบริษัท ทั้งทางตรงและทางอ้อม ไม่ว่าจะโดยทอดเดียวหรือหลายทอด กิจการและบุคคลดังกล่าวเป็นบุคคลหรือกิจการที่เกี่ยวข้องกับบริษัท บริษัทย่อยและบริษัทย่อยลำดับถัดไป บริษัทร่วมและบุคคลที่เป็นเจ้าของส่วนได้เสียในสิทธิออกเสียงของบริษัท ซึ่งทำให้ผู้เป็นเจ้าของดังกล่าวมีอิทธิพลอย่างเป็นสาระสำคัญเหนือกิจการ ผู้บริหารสำคัญรวมทั้งกรรมการและพนักงานของบริษัท ตลอดจนสมาชิกในครอบครัวที่ใกล้ชิดกับบุคคลเหล่านั้น กิจการและบุคคลทั้งหมดถือเป็นบุคคลหรือกิจการที่เกี่ยวข้องกับบริษัท

ในการพิจารณาความสัมพันธ์ระหว่างบุคคลหรือกิจการที่เกี่ยวข้องกันซึ่งอาจมีขึ้นได้ต้องคำนึงถึงรายละเอียดของความสัมพันธ์มากกว่ารูปแบบความสัมพันธ์ตามกฎหมาย

บริษัทมีผู้ถือหุ้นรายใหญ่ดังนี้คือ บริษัท โตเกียว มารีน เอเชีย ฟิทีอี แอลทีดี ซึ่งจดทะเบียนในสิงคโปร์ และ บริษัท ปันทรัพย์ จำกัด ซึ่งจดทะเบียนในประเทศไทย

นายสุภศักดิ์ จิรเสวีประพันธ์

นาย ไตโยทาเกะ คิวาตะ

บริษัท โตเกียวมารีนประกันชีวิต (ประเทศไทย) จำกัด (มหาชน)  
 หมายเหตุประกอบข้อมูลทางการเงินระหว่างกาลแบบย่อ (ยังไม่ได้ตรวจสอบ)  
 สำหรับงวดระหว่างกาลสิ้นสุดวันที่ 31 มีนาคม พ.ศ. 2565

27. รายการกับบุคคลหรือกิจการที่เกี่ยวข้องกัน (ต่อ)

ในระหว่างงวดบริษัทมีการให้บริการแก่กิจการที่เกี่ยวข้องกัน ซึ่งเป็นไปตามเงื่อนไขตามปกติธุรกิจ รายการกับกิจการที่เกี่ยวข้องกันที่มีสาระสำคัญสามารถสรุปได้ดังนี้

ก. งบกำไรขาดทุนเบ็ดเสร็จ

	สำหรับงวดสามเดือนสิ้นสุดวันที่	
	(ยังไม่ได้ตรวจสอบ) 31 มีนาคม พ.ศ. 2565 บาท	(ยังไม่ได้ตรวจสอบ) 31 มีนาคม พ.ศ. 2564 บาท
<u>บริษัทแม่</u>		
ค่าใช้จ่ายในการดำเนินงาน	2,854,840	3,570,777
<u>กิจการในกลุ่มบริษัทเดียวกัน</u>		
เบียประกันภัยรับ	15,953,693	10,369,202
รายได้อื่น	1,931,616	361,760
ค่าใช้จ่ายในการดำเนินงาน	1,753,774	1,541,968



ยอดคงค้างของรายการธุรกิจที่สำคัญ ณ วันที่ 31 มีนาคม พ.ศ. 2565 และวันที่ 31 ธันวาคม พ.ศ. 2564 มีดังนี้

ข. งบแสดงฐานะทางการเงิน

	(ยังไม่ได้ตรวจสอบ)	(ตรวจสอบแล้ว)
	31 มีนาคม พ.ศ. 2565 บาท	31 ธันวาคม พ.ศ. 2564 บาท
<u>บริษัทแม่</u>		
สินทรัพย์อื่น	217,805	217,805
หนี้สินอื่น	1,993,894	6,679,995
<u>กิจการในกลุ่มบริษัทเดียวกัน</u>		
เบียประกันภัยค้างรับ	(3,911)	185,103
สินทรัพย์อื่น	1,163,366	1,084,475
หนี้สินอื่น	1,429,733	3,007,715

*Handwritten signature in Thai script: นายสุภวัชร์ จิรเสวีประพันธ์*

*Handwritten signature in Japanese: 葉田 豊豪*

27. รายการกับบุคคลหรือกิจการที่เกี่ยวข้องกัน (ต่อ)

ค. ค่าตอบแทนผู้บริหารสำคัญของกิจการ

ผู้บริหารสำคัญของกิจการคือบุคคลที่มีอำนาจและหน้าที่ในการวางแผน กำกับ และควบคุมการดำเนินงานของกิจการ ค่าตอบแทนผู้บริหารสำคัญของกิจการซึ่งถูกบันทึกในงบกำไรขาดทุนเบ็ดเสร็จสำหรับงวดสามเดือนสิ้นสุดวันที่ 31 มีนาคม พ.ศ. 2565 และ พ.ศ. 2564 มีดังนี้



ผลประโยชน์ตอบแทนผู้บริหารระยะสั้น

ผลประโยชน์เมื่อเกษียณอายุงาน

รวม

สำหรับงวดสามเดือนสิ้นสุดวันที่	
(ยังไม่ได้ตรวจสอบ)	(ยังไม่ได้ตรวจสอบ)
31 มีนาคม	31 มีนาคม
พ.ศ. 2565	พ.ศ. 2564
บาท	บาท
4,194,605	3,477,661
1,762,654	1,702,864
5,957,259	5,180,525

*(Handwritten signature in Thai script)*

นายเบญจศักดิ์ จิรเสวณุประพันธ์

栗田豊豪

นาย โตโยทาเกะ กุวาคะ